

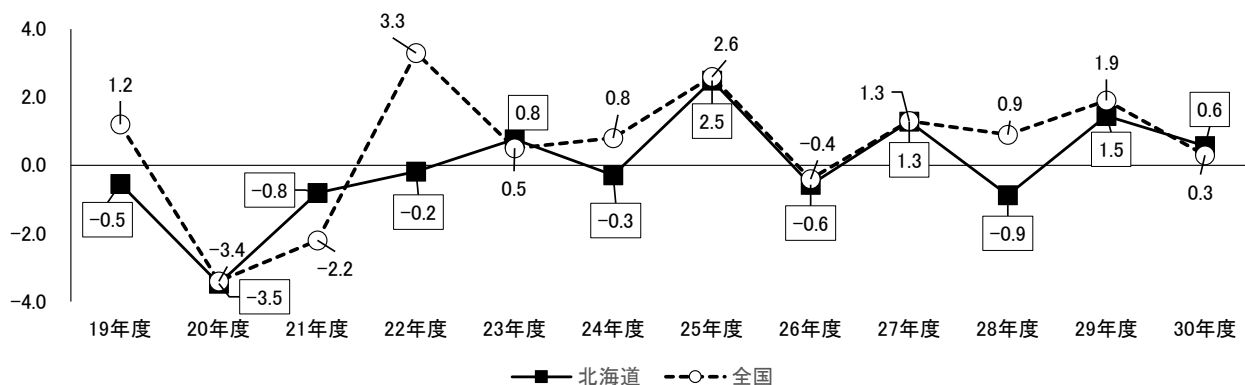
III 参 考 资 料

1 主な経済関連指標

(1) 経済

- ・平成30年度の経済成長率（実質）は2年連続のプラスとなる+0.6%となった。
- ・平成30年度の道内総生産（名目）は19兆6,528億円となり、前年度と比べて1,840億円増加した。
- ・平成30年度の移出入は、移入超過額が2兆5,489億円となり、前年度と比べて422億円増加した。

○経済成長率（実質）



（出典）北海道経済部「平成30年度（2018年度）道民経済計算」
内閣府「平成30年度国民経済計算年報」（全国値）

○道内総生産（名目）

（単位：億円）

	26年度	27年度	28年度	29年度	30年度
北海道	185,798	191,285	191,344	194,689	196,528
全国	5,182,352	5,327,860	5,368,508	5,475,860	5,483,670

（出典）北海道経済部「平成30年度（2018年度）道民経済計算」
内閣府「平成30年度国民経済計算年報」（全国値）

○財貨・サービスの移出入（純）（名目）

（単位：億円）

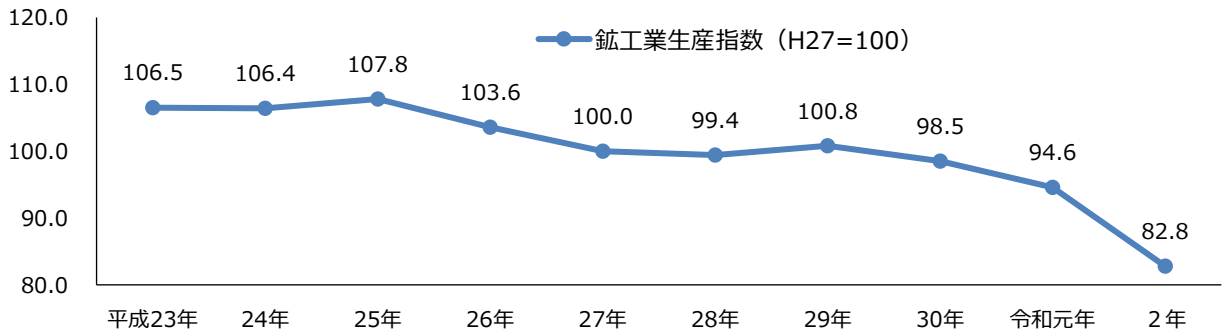
	H26年度	H27年度	H28年度	H29年度	H30年度
財貨・サービスの 移出入(純)	-27,090	-24,911	-25,407	-25,067	-25,489
増加率	0.3%	8.0%	-2.0%	1.3%	-1.7%

（出典）北海道経済部「平成30年度（2018年度）道民経済計算」

(2) 産業

- ・令和2年の鉱工業生産指数（原指数、年平均）は、前年に比べて12.5%下降し、82.8となった。
- ・海外におけるコロナ禍に伴う生産停止などの影響を受けたほか、道内工場の大規模な改修工事等により、輸送機械、電気機械、鉄鋼、化学製品等の生産が減少した。

○鉱工業生産指数（原指数、年平均）

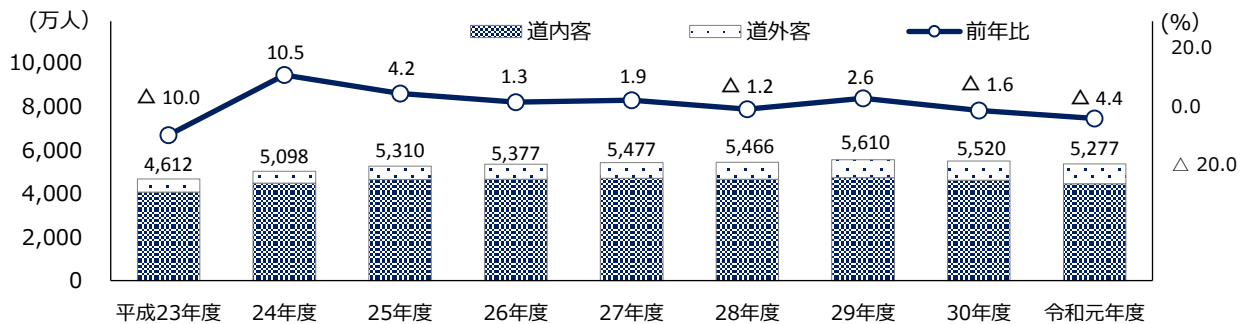


(出典) 経済産業省北海道経済産業局「北海道鉱工業生産動向」による。

(3) 観光

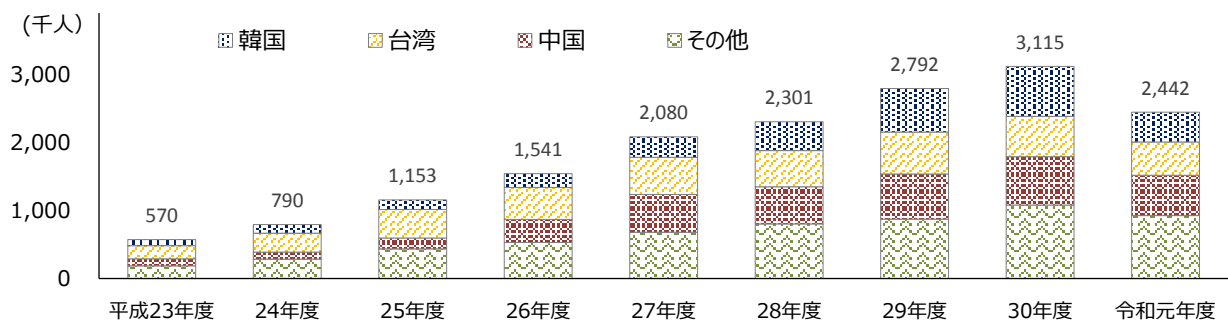
- ・令和元年度の観光入込客数は前年から4.4%減少し、5,277万人となった。
- ・訪日外国人来道者数は10月に発生した台風19号の影響に加え、新型コロナウイルス感染症の世界的流行による旅行需要の大幅な減少が響き、平成23年度以来8年ぶりに前年度を下回り、244万2千人となった。

○観光入込客数（実人数）



(出典) 北海道経済部「北海道観光入込客数調査報告書」による。

○訪日外国人来道者数（実人数）

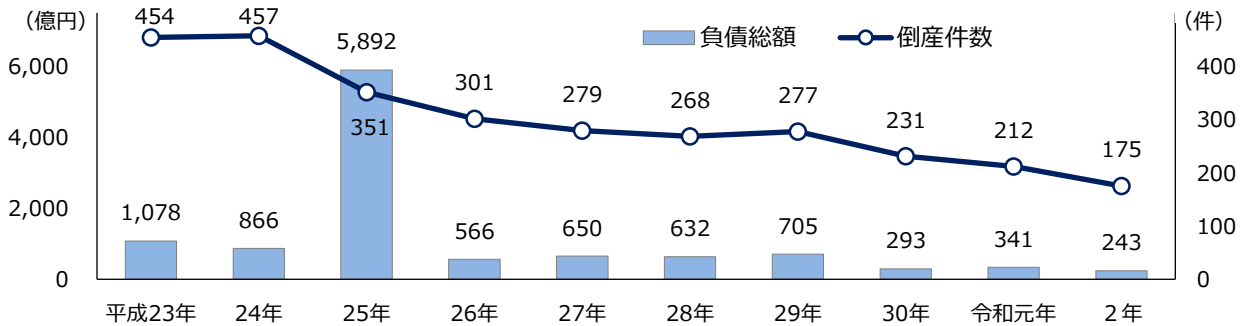


(出典) 北海道経済部「北海道観光入込客数調査報告書」による。

(4) 企業

・令和2年の企業倒産は前年と比べて17.5%減の175件、負債総額は28.6%減の243億円となった。

○企業倒産件数

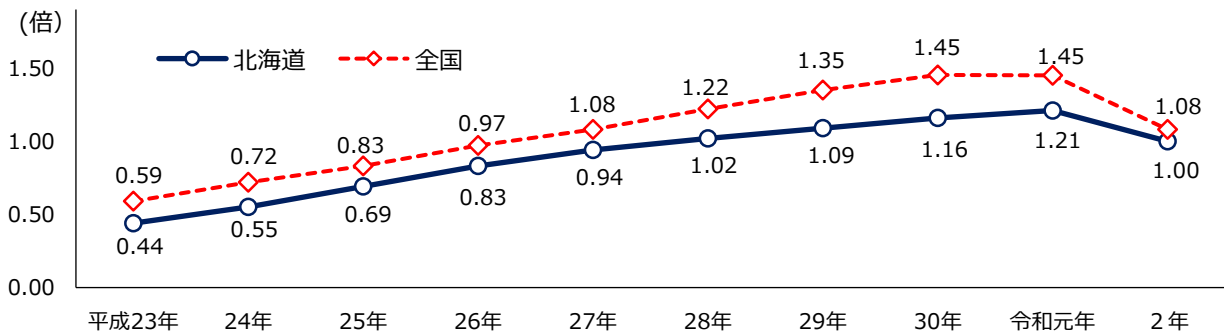


(出典) ㈱東京商工リサーチ「北海道地区・企業倒産状況」による。

(5) 雇用

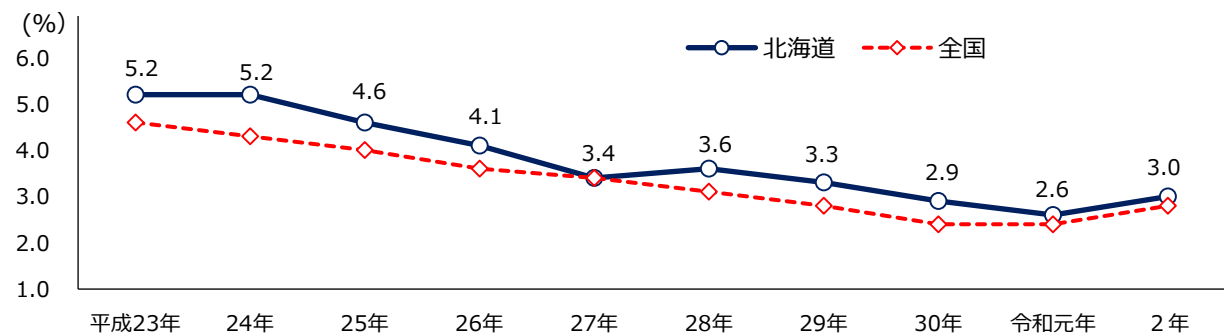
・令和2年の有効求人倍率(常用)は1.00倍で、前年比で11年ぶりの低下となり、全国と比べると低い状況が続いている。
 ・完全失業率は4年ぶりに前年を上回るとともに、引き続き全国を上回っている。

○有効求人倍率(常用)



(出典) 北海道労働局「職業安定業務主要指標」による。

○完全失業率



(出典) 総務省「労働力調査」による。

(6) 本道の産業構造

- ・平成30年度における道内総生産(名目)の全国シェアは、前年度と同じ3.6%となっている。
- ・平成30年度における道内総生産(名目)の産業別構成比を全国(暦年)と比較すると、第2次産業、とりわけ製造業の比率が低い。(北海道10.0%、全国20.7%)

(単位:兆円、%)

区分	26年度	27年度	28年度	29年度	30年度
道内総生産(名目)	18.6	19.1	19.1	19.5	19.7
国内総生産(名目)	518.2	532.8	536.9	547.6	548.4
全国シェア	3.6	3.6	3.6	3.6	3.6

○道内総生産(生産側)(名目)の経済活動別構成・全国シェア

(単位:億円、%)

項 目		平成30年度(国:暦年)				
		北海道			全 国	
		実数	構成比	全国シェア	実数	構成比
第1次産業	農業	6,394	3.3	11.2	56,979	1.0
	林業	248	0.1	11.0	2,262	0.0
	水産業	1,798	0.9	21.0	8,567	0.2
第2次産業	鉱業	198	0.1	7.0	2,820	0.1
	製造業	19,725	10.0	1.7	1,135,114	20.7
	建設業	13,794	7.0	4.4	310,615	5.7
第3次産業	電気・ガス・水道・廃棄物処理業	6,629	3.4	4.7	142,055	2.6
	卸売・小売業	24,137	12.3	3.2	747,797	13.7
	運輸・郵便業	14,748	7.5	5.2	282,988	5.2
	宿泊・飲食サービス業	5,608	2.9	4.0	138,702	2.5
	情報通信業	7,137	3.6	2.6	269,901	4.9
	金融・保険業	6,758	3.4	3.0	227,848	4.2
	不動産業	21,594	11.0	3.5	619,976	11.3
	専門・科学技術、業務支援サービス業	15,206	7.7	3.7	412,247	7.5
	公務	14,066	7.2	5.2	272,178	5.0
	教育	8,307	4.2	4.2	196,408	3.6
	保健衛生・社会事業	19,717	10.0	5.0	393,816	7.2
その他のサービス	8,678	4.4	3.8	230,462	4.2	
小計	194,740	99.1	3.6	5,450,735	99.6	
輸入品に課される税・関税	3,310	1.7	3.6	92,627	1.7	
(控除)総資本形成に係る消費税	1,522	0.8	2.4	64,463	1.2	
統計上の不突合	-	-	-	-7,643	-0.1	
道(国)内総生産	196,528	100.0	3.6	5,471,255	100.0	
第1次産業	8,440	4.3	12.4	67,808	1.2	
第2次産業	33,716	17.2	2.3	1,448,549	26.5	
第3次産業	152,583	77.6	3.9	3,934,378	71.9	

(出典) 北海道経済部「平成30年度(2018年度)道民経済計算」

内閣府「平成30年度国民経済計算年報」(全国値)

(注) 四捨五入の関係で、内訳の合計が小計・道(国)内総生産の各欄と一致しない場合がある。

2 道内中小企業・団体を対象にした調査(委託調査を除く)

①地域経済・景気関連動向調査(経済企画課) 【6地域を基本に各地域2社程度】

・各地域の景気・経済動向を把握し、道の様々な施策展開の基礎資料や各種資料の基礎データとする。

②企業経営者意識調査(経済企画課) 【900社】

・景気の見通し等に対する道内企業経営者の意識を調査し、景気・経済対策の基礎資料とする。

③就業環境実態調査(雇用労政課) 【1,400事業所】

・道内の民間事業所における就業環境の実態を把握し、今後の就業環境改善施策を推進するための基礎資料にする。

④就業状況等調査《冬期増嵩経費措置工事》(雇用労政課) 【前年度対象工事受注事業者】

・「季節労働者対策に関する取組方針(第6次)」の推進管理上、方針期間各年度における冬期増嵩経費措置事業による通年雇用化数を把握する。

⑤就業状況等調査《通年雇用化特別対策事業》(雇用労政課) 【前年度対象工事受注事業者】

・「季節労働者対策に関する取組方針(第6次)」の推進管理上、方針期間各年度における通年雇用化特別対策事業による通年雇用化数を把握する。

⑥就業状況等調査《入札参加資格審査上の配慮》(雇用労政課) 【通年雇用化申告事業者及び競争入札参加資格者】

・「季節労働者対策に関する取組方針(第6次)」の推進管理上、方針期間各年度における入札参加資格審査上の配慮による通年雇用化数を把握する。

⑦地方卸売市場実態調査(中小企業課) 【72市場】

・道内企業を取り巻く業況や業界の取組などの動向について定期的に把握し、今後の産業振興施策の見直しなどの基礎資料等にする。

⑧自動車関連部品等調達状況調査(産業振興課) 【6社】

・道内自動車関連企業の道内における部品等の調達状況を把握し、自動車産業振興施策の検討に活用する。

⑨食関連企業経営意識調査(食関連産業室) 【食クラスター連携協議体に参画している食関連企業等】

・道内の食関連企業を取り巻く環境、経営状況などについて把握し、道内食関連産業の振興施策等の効果的な展開に資する。

⑩業種別業況動向調査(経済企画課) 【15団体】

・道内企業を取り巻く業況や業界の取組などの動向について定期的に把握し、今後の部内の産業振興施策の見直しや効率的な推進のための基礎資料にする。

⑪地域経済状況報告及び地域雇用情勢報告(経済企画課)

・地域経済の動向や地域の雇用情勢を把握し、諸情勢の展開に迅速かつ的確な対応等を図る。

[R3年度 調査スケジュール]

	4月	5月	6月	7月	8月	9月	10月	11月	12月	1月	2月	3月
企業訪問	①											→
企業に郵送等			②④	⑤	⑥⑦③ ⑧	②			②			②⑨
団体訪問	⑩			⑩			⑩			⑩		
その他	⑪											→