

北海道産業振興条例(中小企業競争力強化促進事業費補助金)の事業実績について

ポイント

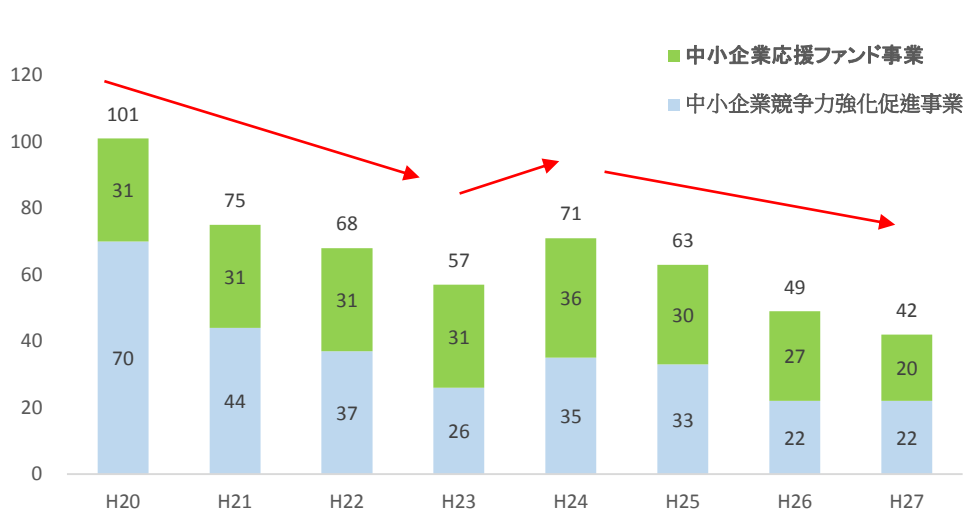
- ① 本事業の利用状況は、時系列で減少傾向にあり、国や他県の類似制度と比較すると、予算額に対する申請額の倍率(競争倍率)は、若干下回っている。
- ② また、補助メニュー間でも競争倍率に格差があり、利用が活発なメニューとそうでないメニューが存在する。
- ③ 本事業において、研究開発・製品開発事業を活用した企業の事業化に至った比率は、約5割となっており、国などの類似制度と比べても、同等以上の水準にある。
- ④ 今後は、企業ニーズなどの把握を通じ、課題の分析を進め、検討部会の中で、改善方向などを議論いただく予定。

1. 補助金の交付実績

1) 申請件数・金額

- ・申請件数や申請額は、制度の見直しを実施したH24年度に、一旦回復したものの、最近では減少傾向にある。
- ・本事業の競争倍率(申請額/予算額)は、1倍は超えているものの、国や他県の類似補助制度に比べると、若干下回っている。
- ・また、事業メニュー間では、競争倍率に格差があり、利用が活発なメニューとそうでないメニューが存在する。

産業振興条例事業の申請件数の推移

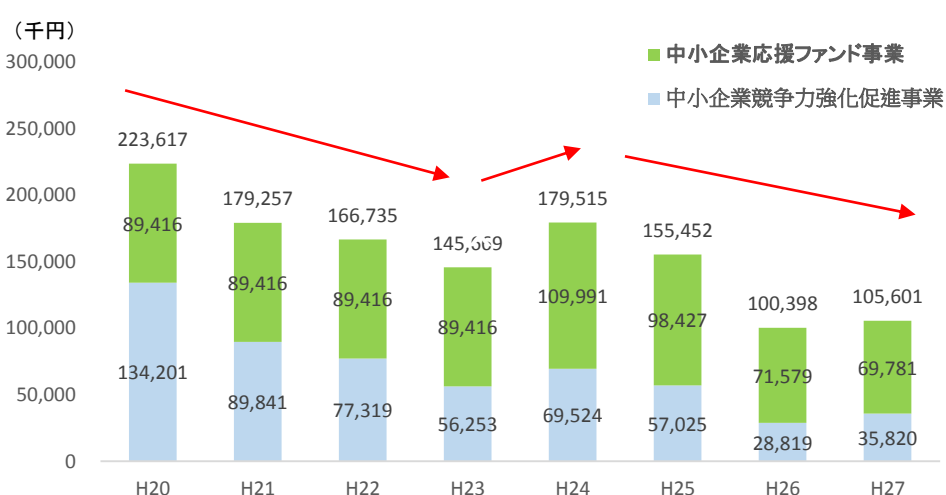


産業振興条例事業の申請件数の推移

(単位: 件)

| 区分 | H20 | H21 | H22 | H23 | H24 | H25 | H26 | H27 |
|----------------------|-----|-----|-----|-----|-----|-----|-----|-----|
| 中小企業競争力強化促進事業 | 70 | 44 | 37 | 26 | 35 | 33 | 22 | 22 |
| マーケティング | 12 | 13 | 16 | 10 | 14 | 16 | 11 | 11 |
| アドバイザー等招へい | 3 | 4 | 2 | 1 | 0 | 2 | 0 | 2 |
| 産業人材育成 | 7 | 2 | 2 | 2 | 3 | 1 | 2 | 2 |
| 産学連携等研究開発 | 5 | 5 | 3 | 3 | 4 | 5 | 3 | 3 |
| 市場対応型製品開発 | 43 | 20 | 14 | 10 | 14 | 9 | 6 | 4 |
| 中小企業応援ファンド事業 | 31 | 31 | 31 | 31 | 36 | 30 | 27 | 20 |
| アドバイザー等招へい(特定分野) | 10 | 10 | 10 | 10 | 8 | 8 | 5 | 1 |
| 市場対応型製品開発(特定分野) | 21 | 21 | 21 | 21 | 28 | 22 | 22 | 19 |
| 条例事業全体 | 101 | 75 | 68 | 57 | 71 | 63 | 49 | 42 |

産業振興条例事業の申請金額の推移

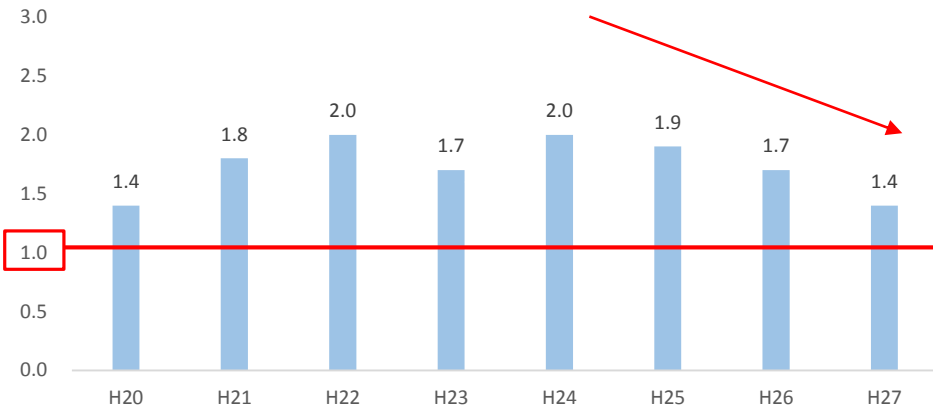


産業振興条例事業の申請金額の推移

(単位: 千円)

| 区分 | H20 | H21 | H22 | H23 | H24 | H25 | H26 | H27 |
|----------------------|---------|---------|---------|---------|---------|---------|---------|---------|
| 中小企業競争力強化促進事業 | 134,201 | 89,841 | 77,319 | 56,253 | 69,524 | 57,025 | 28,819 | 35,820 |
| マーケティング | 7,695 | 12,676 | 13,235 | 7,547 | 13,242 | 12,531 | 9,707 | 12,065 |
| アドバイザー等招へい | 1,372 | 2,864 | 845 | 668 | 0 | 1,053 | 0 | 1,087 |
| 産業人材育成 | 1,490 | 534 | 816 | 816 | 1,070 | 408 | 808 | 816 |
| 産学連携等研究開発 | 29,630 | 29,102 | 31,356 | 24,000 | 27,260 | 24,567 | 5,220 | 14,020 |
| 市場対応型製品開発 | 94,014 | 44,665 | 31,067 | 23,222 | 27,952 | 18,466 | 13,084 | 7,832 |
| 中小企業応援ファンド事業 | 89,416 | 89,416 | 89,416 | 89,416 | 109,991 | 98,427 | 71,579 | 69,781 |
| アドバイザー等招へい(特定分野) | 12,951 | 12,951 | 12,951 | 12,951 | 9,504 | 9,081 | 4,386 | 1,368 |
| 市場対応型製品開発(特定分野) | 76,465 | 76,465 | 76,465 | 76,465 | 100,487 | 89,346 | 67,193 | 68,413 |
| 条例事業全体 | 223,617 | 179,257 | 166,735 | 145,669 | 179,515 | 155,452 | 100,398 | 105,601 |

産業振興条例事業の競争倍率の推移(件数ベース)



【類似制度における競争倍率の比較～件数ベース】

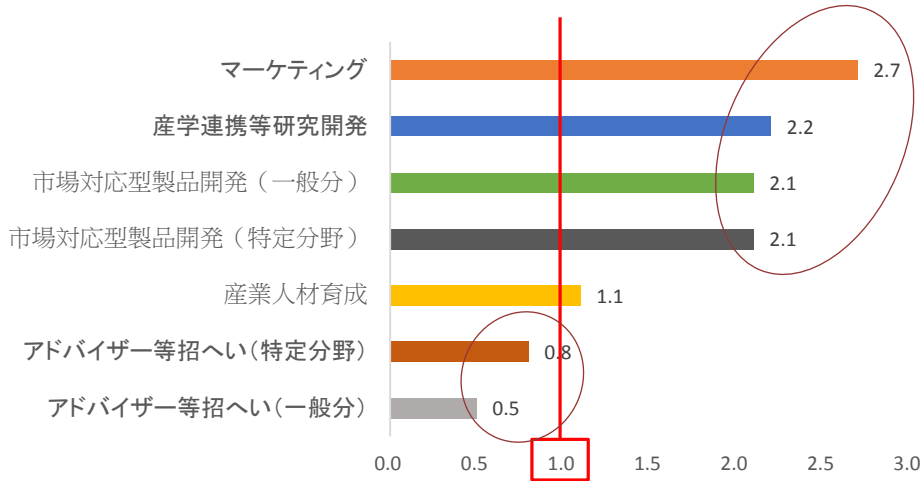
※H26年度における他県の
中小企業ファンド事業
との比較

| | 競争倍率 |
|------|------|
| 本事業 | 1.7倍 |
| 全国平均 | 1.8倍 |

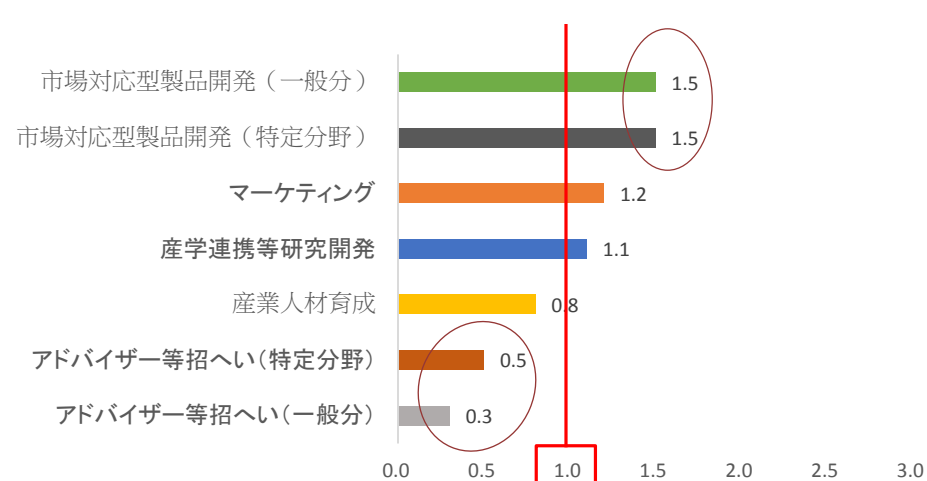
※国の中小企業向け補助
事業「H26ものづくり補助
金」との比較

| | 競争倍率 |
|------|------|
| 本事業 | 1.7倍 |
| 国補助金 | 2.3倍 |

産業振興条例事業の事業メニュー別の競争倍率(件数ベース)

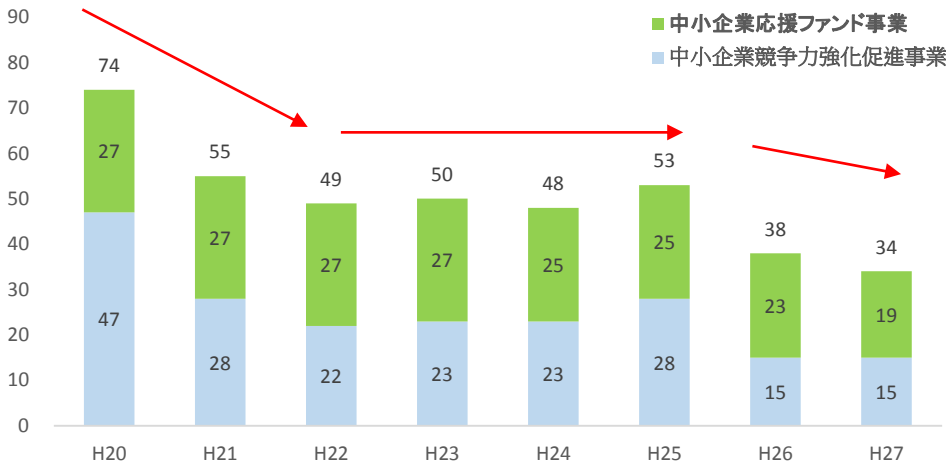


産業振興条例事業の事業メニュー別の競争倍率(金額ベース)



2) 採択件数・金額

産業振興条例事業の採択件数の推移

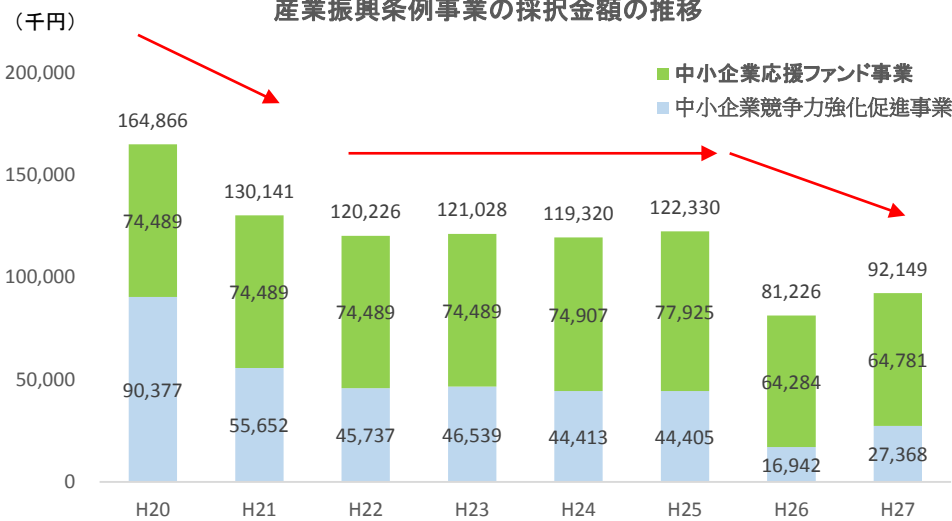


産業振興条例事業の採択件数の推移

(単位:件)

| 区分 | H20 | H21 | H22 | H23 | H24 | H25 | H26 | H27 |
|----------------------|-----|-----|-----|-----|-----|-----|-----|-----|
| 中小企業競争力強化促進事業 | 47 | 28 | 22 | 23 | 23 | 28 | 15 | 15 |
| マーケティング | 10 | 7 | 8 | 10 | 11 | 16 | 9 | 7 |
| アドバイザー等招へい | 2 | 3 | 2 | 1 | 0 | 2 | 0 | 1 |
| 産業人材育成 | 7 | 2 | 1 | 1 | 1 | 1 | 1 | 1 |
| 産学連携等研究開発 | 3 | 4 | 2 | 3 | 4 | 5 | 2 | 2 |
| 市場対応型製品開発 | 25 | 12 | 9 | 8 | 7 | 4 | 3 | 4 |
| 中小企業応援ファンド事業 | 27 | 27 | 27 | 27 | 25 | 25 | 23 | 19 |
| アドバイザー等招へい(特定分野) | 10 | 10 | 10 | 10 | 8 | 8 | 5 | 1 |
| 市場対応型製品開発(特定分野) | 17 | 17 | 17 | 17 | 17 | 17 | 18 | 18 |
| 条例事業全体 | 74 | 55 | 49 | 50 | 48 | 53 | 38 | 34 |

産業振興条例事業の採択金額の推移



産業振興条例事業の採択金額の推移

(単位:千円)

| 区分 | H20 | H21 | H22 | H23 | H24 | H25 | H26 | H27 |
|----------------------|---------|---------|---------|---------|---------|---------|--------|--------|
| 中小企業競争力強化促進事業 | 90,377 | 55,652 | 45,737 | 46,539 | 44,413 | 44,405 | 16,942 | 27,368 |
| マーケティング | 6,871 | 6,847 | 5,988 | 7,268 | 9,973 | 11,490 | 7,362 | 8,000 |
| アドバイザー等招へい | 1,000 | 1,864 | 845 | 432 | 0 | 939 | 0 | 960 |
| 産業人材育成 | 1,490 | 534 | 408 | 408 | 355 | 207 | 408 | 408 |
| 産学連携等研究開発 | 23,918 | 24,105 | 24,000 | 23,076 | 23,850 | 23,444 | 3,172 | 12,000 |
| 市場対応型製品開発 | 57,098 | 22,302 | 14,496 | 15,355 | 10,235 | 8,325 | 6,000 | 6,000 |
| 中小企業応援ファンド事業 | 74,489 | 74,489 | 74,489 | 74,489 | 74,907 | 77,925 | 64,284 | 64,781 |
| アドバイザー等招へい(特定分野) | 12,951 | 12,951 | 12,951 | 12,951 | 9,504 | 9,081 | 4,386 | 1,368 |
| 市場対応型製品開発(特定分野) | 61,538 | 61,538 | 61,538 | 61,538 | 65,403 | 68,844 | 59,898 | 63,413 |
| 条例事業全体 | 164,866 | 130,141 | 120,226 | 121,028 | 119,320 | 122,330 | 81,226 | 92,149 |

2. 研究開発・製品開発事業を活用した企業の事業化率

・本事業の中で、研究開発関連企業や製品開発関連事業を活用した企業の内、事業化に至った比率（事業化率）は、約51%と、国の研究開発事業と同等以上のレベルにある。

