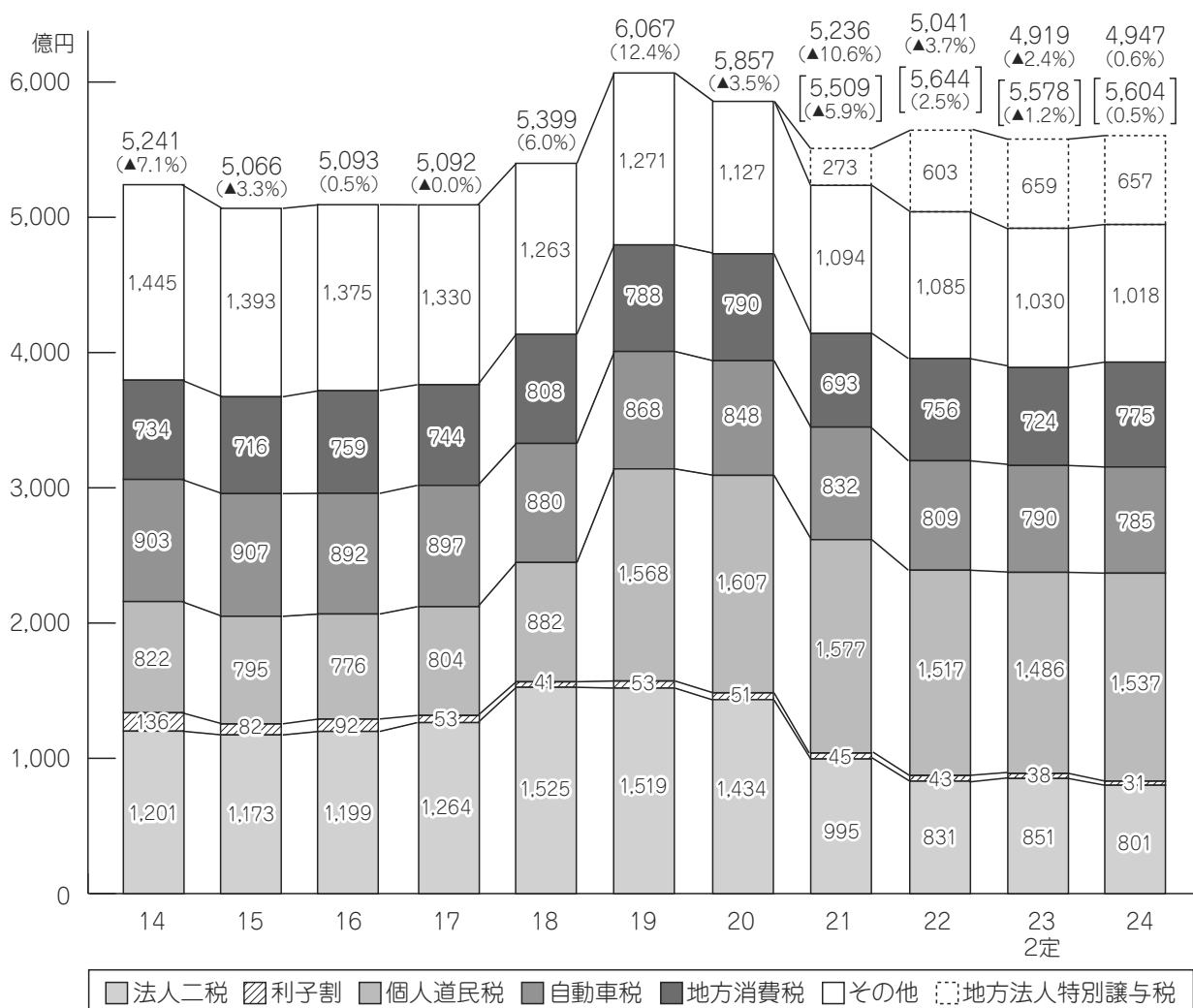


### Ⅲ 歳入の状況

#### 1 道税

平成24年度当初予算額	4,947億円			
前年度2定現計比	0.6%			
(地方財政計画(都道府県))	2.6%			
区 分	23年度 (2定)	24年度 (当初)	伸 率	増 減
道 税	4,919億円	4,947億円	0.6%	28億円
地方法人特別譲与税	659億円	657億円	▲0.3%	▲2億円
合 計	5,578億円	5,604億円	0.5%	26億円

[過去10年間の推移]



※平成14～22年度は決算額、23年度は2定現計予算額。

※ ( ) 書きは、対前年度伸び率。

※ [ ] 書きは、地方法人特別譲与税を含めた予算額。

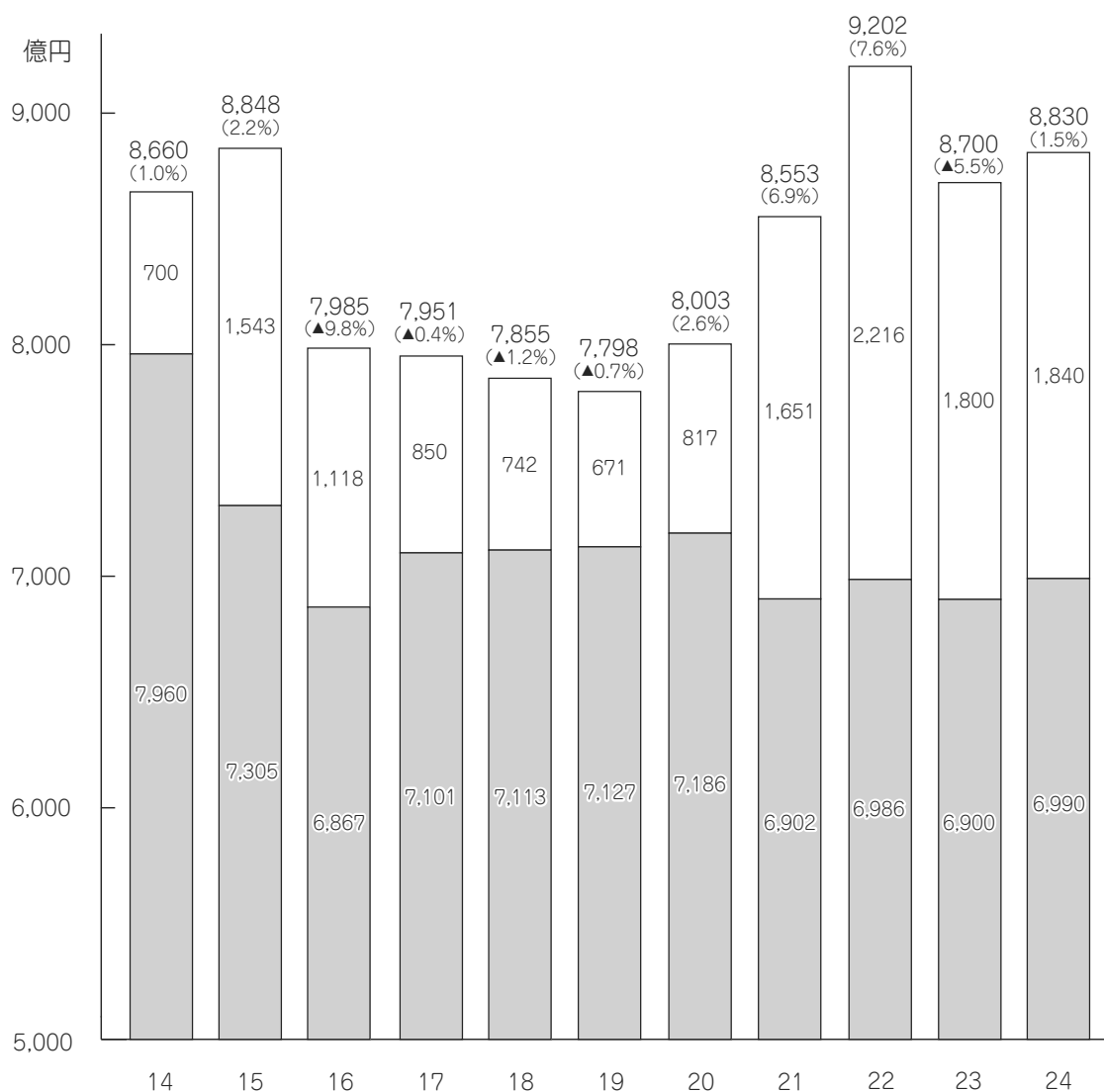
※地方法人特別譲与税：法人事業税の一部を国税とし、その収入額を地方に再配分する譲与税

## 2 地方交付税

平成24年度当初予算額	6,990億円			
前年度2定現計比	1.3%			
(地方財政計画)	0.5%			
区 分	23年度(2定)	24年度(当初)	伸 率	地財伸率
地 方 交 付 税	6,900億円	6,990億円	1.3%	0.5%
臨 時 財 政 対 策 債	1,800億円	1,840億円	2.2%	▲ 0.4%
計	8,700億円	8,830億円	1.5%	0.2%

※臨時財政対策債  
地方財政全体の財源不足を補填するために  
発行される赤字地方債（普通交付税の振替）

〔過去10年間の推移〕



※平成14～22年度は決算額、23年度は2定現計予算額。

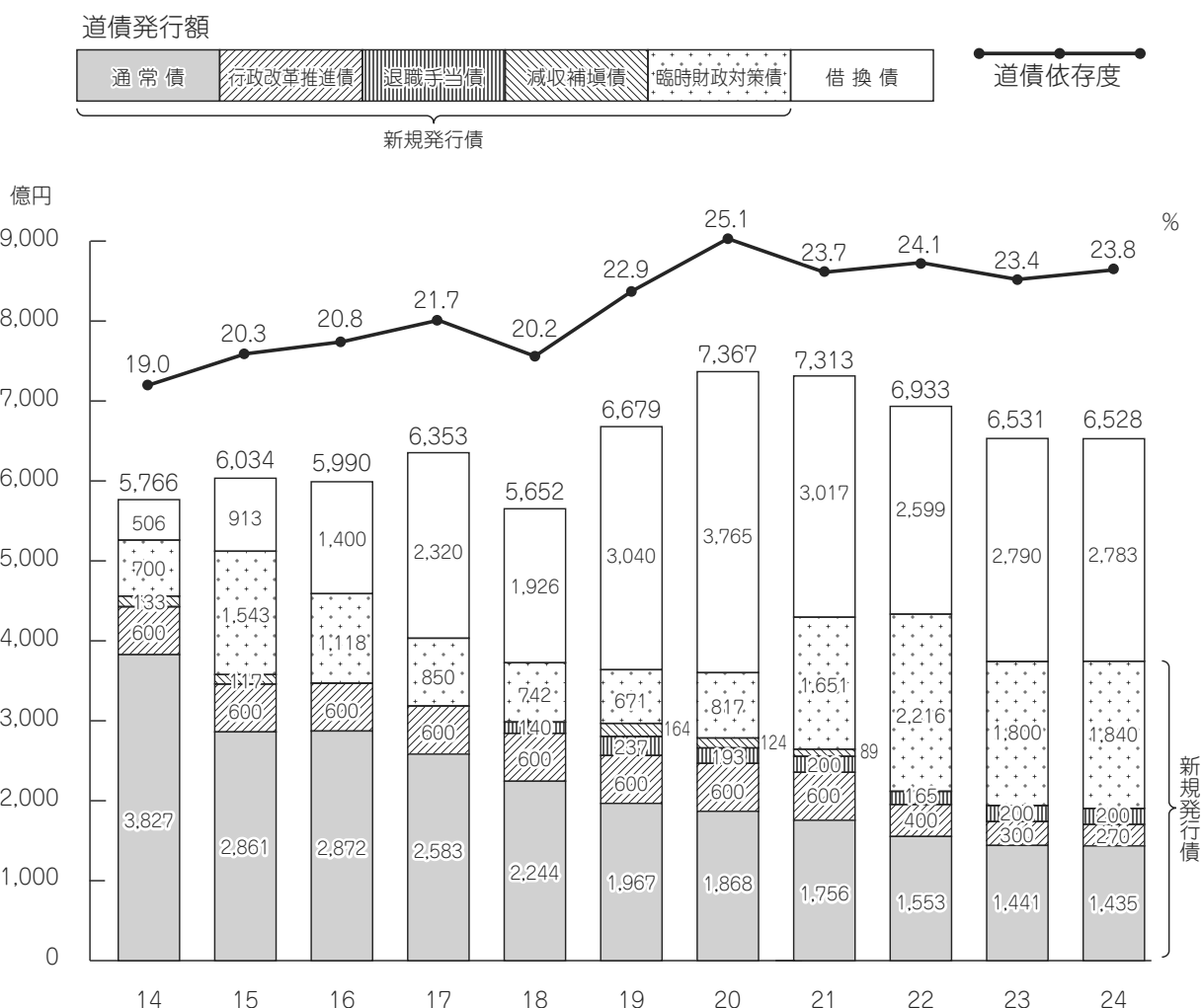
※ ( ) 書きは、対前年度伸び率。

□ 臨時財政対策債  
■ 地方交付税

### 3 道債

平成24年度当初予算額	6,528億円		
前年度2定現計比	▲ 0.1%		
道債依存度	23.8%		
区 分	23年度(2定)	24年度(当初)	伸 率
新規発行債	3,741億円	3,745億円	0.1%
臨時財政対策債	1,800億円	1,840億円	2.2%
その他道債	1,941億円	1,905億円	▲ 1.9%
借換債	2,790億円	2,783億円	▲ 0.3%
計	6,531億円	6,528億円	▲ 0.1%
道債依存度	23.4%	23.8%	

〔過去10年間の推移〕



※平成14～22年度は決算額、23年度は2定現計予算額。

- ※臨時財政対策債：地方財政全体の財源不足を補填するために普通交付税の振替わりとして発行される赤字地方債
- ※行政改革推進債：一定の行政改革努力などにより、発行が認められる建設地方債  
(平成24年度は270億円のうち168億円を通常債に振替)
- ※退職手当債：定年退職者等の退職手当の財源に充てるための地方債
- ※減収補填債：実際の税収が、普通交付税の「基準財政収入額」の算定に用いた税収見込額を下回った場合に、その財源を補填するために発行できる地方債