

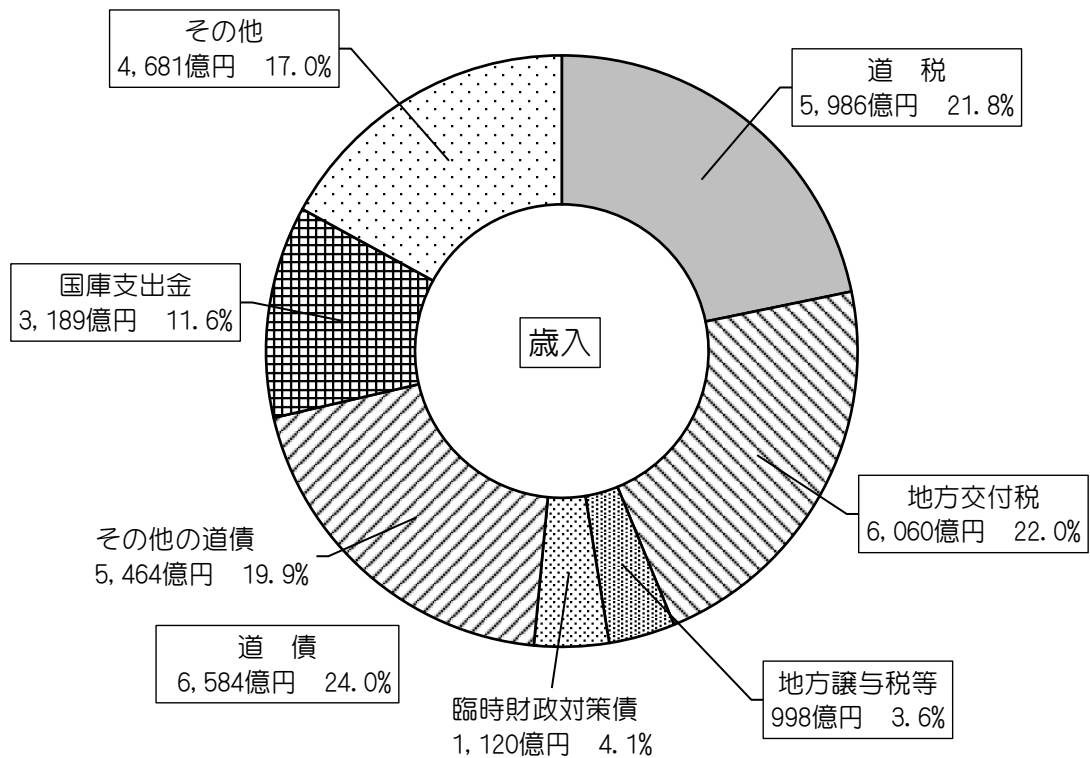
【歳入歳出款別内訳】

(単位 百万円、%)

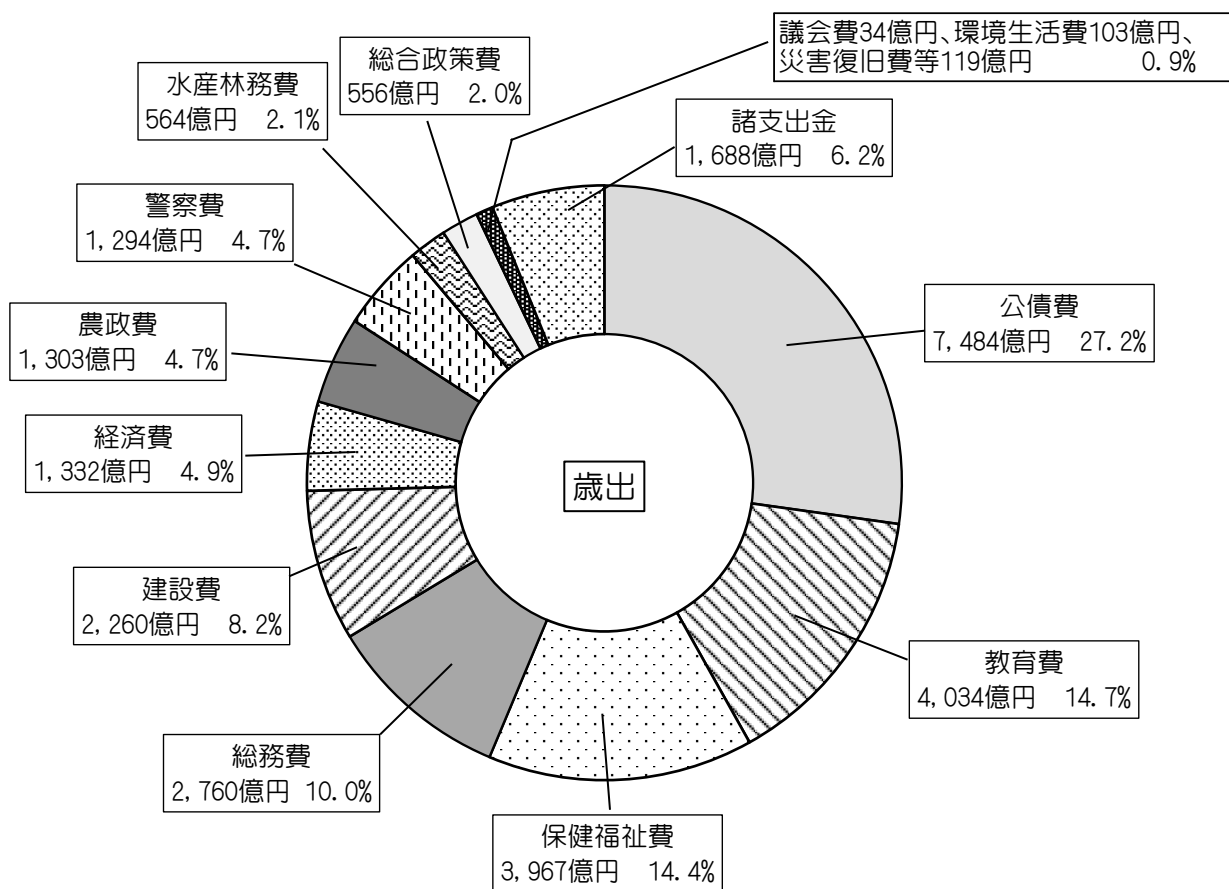
区 分	平成29年度		平成30年度		増 減		
	当初 A	構成比	当初 B	構成比	B - A	B / A	
歳入	道 税	605,836	22.0	598,558	21.8	▲ 7,278	98.8
	地 方 消 費 税 清 算 金	208,981	7.6	211,899	7.7	2,918	101.4
	地 方 譲 与 税	96,001	3.5	97,019	3.5	1,018	101.1
	地 方 特 例 交 付 金	1,664	0.1	1,603	0.1	▲ 61	96.3
	地 方 交 付 税	619,000	22.5	606,000	22.0	▲ 13,000	97.9
	交 通 安 全 対 策 特 別 交 付 金	1,277	0.0	1,233	0.0	▲ 44	96.6
	分 担 金 及 び 負 担 金	11,513	0.4	11,403	0.4	▲ 110	99.0
	使 用 料 及 び 手 数 料	24,752	0.9	24,459	0.9	▲ 293	98.8
	国 庫 支 出 金	304,475	11.1	318,871	11.6	14,396	104.7
	財 産 収 入	8,407	0.3	8,675	0.3	268	103.2
	寄 附 金	68	0.0	87	0.0	19	127.3
	繰 入 金	35,990	1.3	26,116	1.0	▲ 9,874	72.6
	諸 収 入	208,914	7.5	185,427	6.7	▲ 23,487	88.8
	道 債	626,524	22.8	658,437	24.0	31,913	105.1
計	2,753,402	100.0	2,749,787	100.0	▲ 3,615	99.9	
歳出	議 会 費	3,455	0.1	3,412	0.1	▲ 43	98.8
	総 務 費	309,410	11.2	276,013	10.0	▲ 33,397	89.2
	総 合 政 策 費	56,760	2.1	55,582	2.0	▲ 1,178	97.9
	環 境 生 活 費	9,966	0.4	10,343	0.4	377	103.8
	保 健 福 祉 費	438,990	15.9	396,728	14.4	▲ 42,262	90.4
	経 済 費	144,945	5.3	133,208	4.9	▲ 11,737	91.9
	農 政 費	108,332	3.9	130,252	4.7	21,920	120.2
	水 産 林 務 費	56,476	2.1	56,395	2.1	▲ 81	99.9
	建 設 費	234,562	8.5	225,960	8.2	▲ 8,602	96.3
	警 察 費	130,729	4.7	129,369	4.7	▲ 1,360	99.0
	教 育 費	403,377	14.7	403,421	14.7	44	100.0
	災 害 復 旧 費	9,824	0.4	11,676	0.4	1,852	118.9
	公 債 費	715,709	26.0	748,442	27.2	32,733	104.6
	諸 支 出 金	130,667	4.7	168,786	6.2	38,119	129.2
予 備 費	200	0.0	200	0.0	0	100.0	
計	2,753,402	100.0	2,749,787	100.0	▲ 3,615	99.9	

【歳入歳出の構成】

歳入 2兆7,498億円

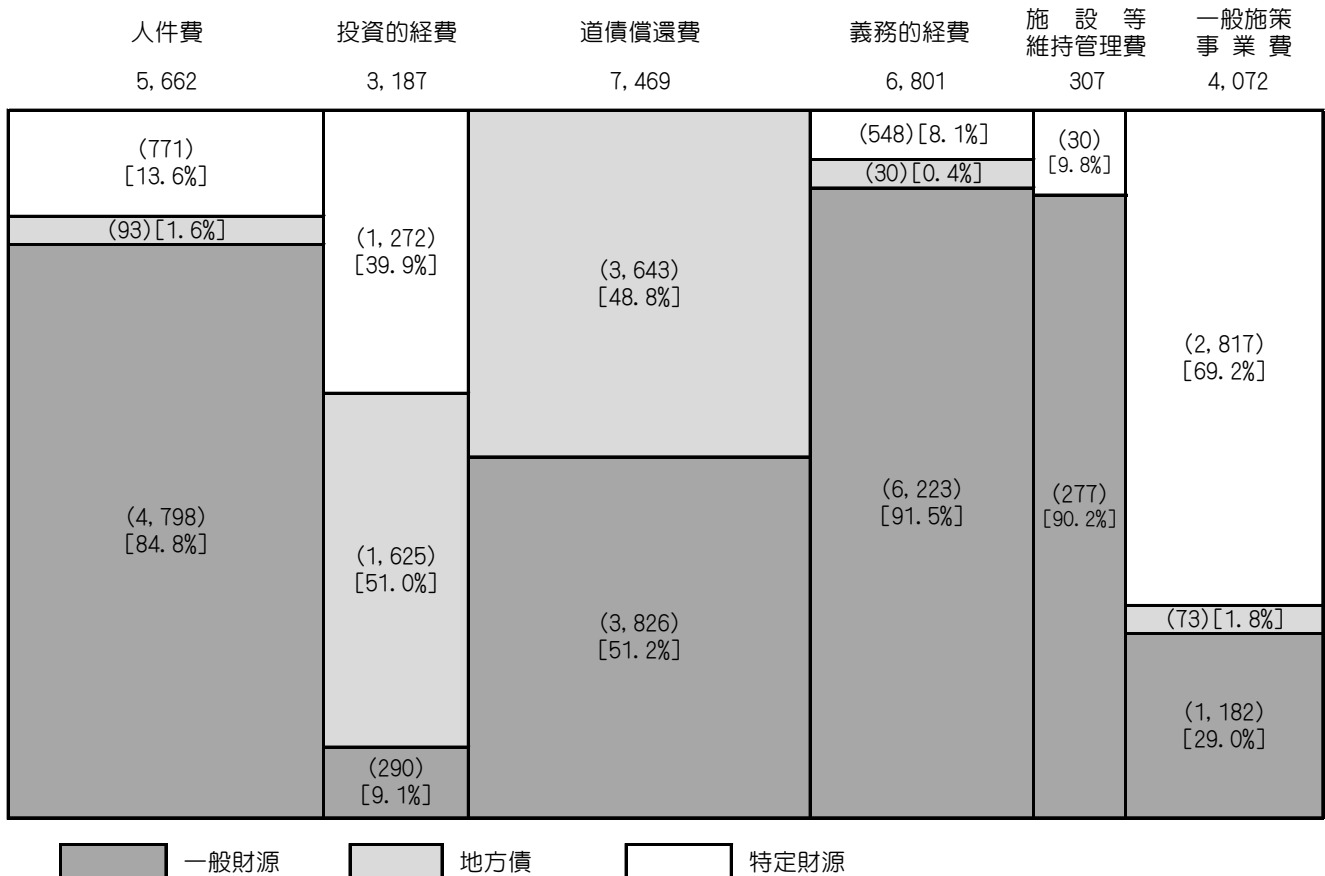
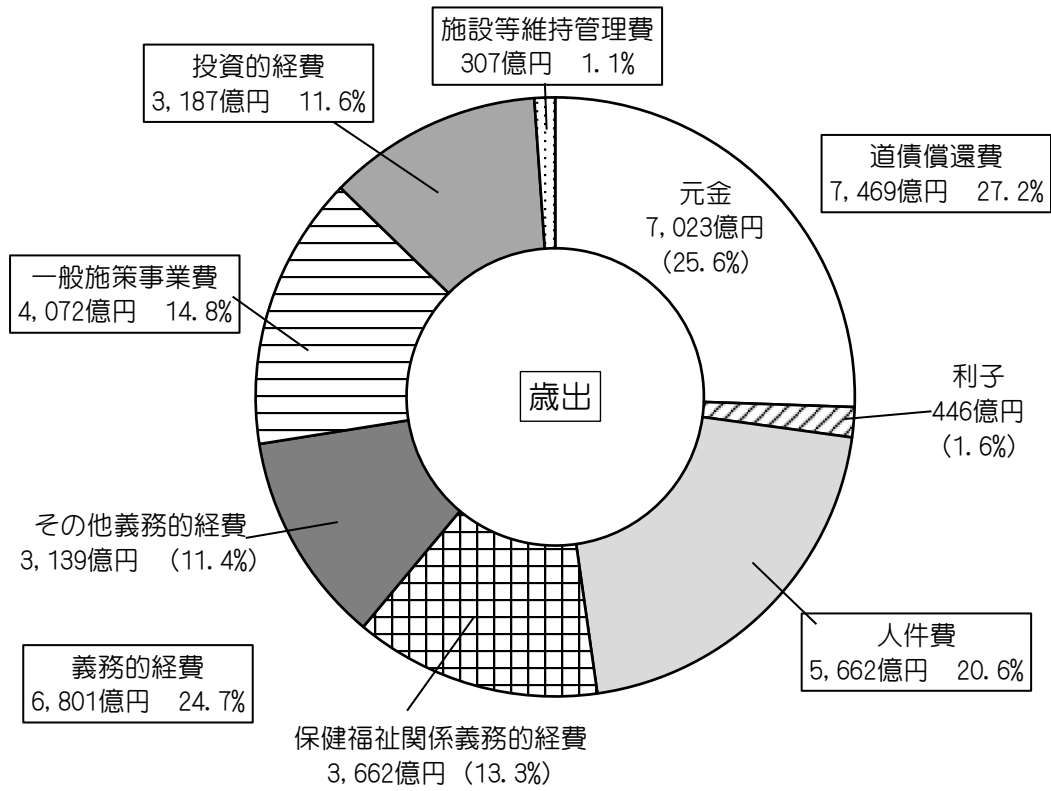


歳出 2兆7,498億円



【性質別・財源別歳出構成】

歳出 2兆7,498億円



【投資関連予算】

(公共事業)

(単位 千円)

区 分		29年度	30年度	前年度比
		A	B	B/A
直 轄 事 業	道 路	22,508,000	21,696,000	96.4%
	河 川	9,984,616	9,163,479	91.8%
	空 港	1,227,204	1,300,389	106.0%
	砂 防	1,179,329	1,105,253	93.7%
	海 岸	148,000	151,020	102.0%
	農 業 農 村	16,354,977	13,538,956	82.8%
	水 産 基 盤	3,408,577	3,612,643	106.0%
	森 林 環 境 保 全	222,822	178,428	80.1%
	新 幹 線 鉄 道 整 備	12,102,000	10,784,000	89.1%
計		67,135,525	61,530,168	91.7%
補 助 事 業 等	道 路	25,045,651	25,564,553	102.1%
	河 川	22,529,767	23,031,576	102.2%
	空 港 港 湾	666,449	102,000	15.3%
	砂 防	10,322,000	10,764,439	104.3%
	土 地 区 画	280	280	100.0%
	街 路	5,742,008	6,655,961	115.9%
	公 園	806,716	822,466	102.0%
	下 水 道	2,217,611	2,232,977	100.7%
	[うち一般会計]	[4,400]	[4,400]	[100.0%]
	住 宅	7,132,489	7,708,342	108.1%
	[うち一般会計]	[1,345,809]	[1,345,662]	[100.0%]
	海 岸	4,824,892	4,946,635	102.5%
	農 業 農 村	40,740,399	43,088,457	105.8%
	水 産 基 盤	15,562,620	15,841,537	101.8%
	森 林 環 境 保 全	9,727,434	8,897,233	91.5%
治 山	7,659,452	7,246,443	94.6%	
北 海 道 特 定 特 別 総 合 費 開 発 事 業 推 進	3,096,666	2,608,717	84.2%	
計		156,074,434	159,511,616	102.2%
[うち一般会計]		[148,074,543]	[150,920,359]	[101.9%]
合 計		223,209,959	221,041,784	99.0%
[うち一般会計]		[215,210,068]	[212,450,527]	[98.7%]

〔特別対策事業〕

(単位 千円)

区 分	29年度	30年度	前年度比
	A	B	B/A
道 路	11,344,000	11,360,000	100.1%
交 通 安 全 施 設	4,798,000	4,711,000	98.2%
緑 化	40,000	40,000	100.0%
河 川	6,099,000	6,042,000	99.1%
砂 防	1,003,000	998,000	99.5%
街 路	912,000	907,000	99.5%
海 岸 保 全	1,255,000	1,249,000	99.5%
農 道	824,000	790,000	95.9%
小 規 模 治 山	1,544,000	1,722,000	111.5%
合 計	27,819,000	27,819,000	100.0%

〔公共関連単独事業〕

(単位 千円)

区 分	29年度	30年度	前年度比
	A	B	B/A
道 路	5,848,100	6,189,600	105.8%
交 通 安 全 施 設	2,369,500	2,369,500	100.0%
河 川	1,390,500	1,416,000	101.8%
砂 防	263,600	279,200	105.9%
街 路	13,200	13,200	100.0%
海 岸 保 全	217,696	235,096	108.0%
水 産 基 盤	635,005	635,005	100.0%
森 林 保 全	29,015	29,015	100.0%
小 規 模 治 山	138,384	138,384	100.0%
合 計	10,905,000	11,305,000	103.7%

〔その他〕

(単位 千円)

区 分	29年度	30年度	前年度比
	A	B	B/A
社会資本整備総合交付金事業	33,538,200	33,486,300	99.8%
農地耕作条件改善事業	2,070,017	10,945,329	528.8%
合 計	35,608,217	44,431,629	124.8%

※「社会資本整備総合交付金事業」は、旧地域活力基盤創造交付金事業の分（調査費を含む）。

〔施設等建設事業〕

(単位 千円)

区分		29年度 A	30年度 B	事業概要	
教育施設	高等学校	4,275,932	4,390,207	調査設計	大規模改造（設計10校）
				校舎整備	大規模改造（18校） 学科転換（1校）
				その他	グラウンド整備（9校） 学校体育施設整備（上屋シート等5校） 備品整備
	特別支援学校	2,186,882	3,307,958	調査設計	大規模改造（設計6校）
				校舎整備	大規模改造（10校） 新設（3校）
				その他	学校体育施設整備（上屋シート3校） 備品整備
庁舎	7,524,331	7,211,417	赤れんが庁舎（実施設計） 議会庁舎、文書館（本体工事） 北海道総合行政情報ネットワーク（改修） 岩見沢児童相談所（増築等工事） 空知合同庁舎、衛生研究所（長寿命化） 帯広警察署（改築）		
その他	15,556,991	7,825,951	札幌医科大学（大学・病院）（建設工事等） 消防防災ヘリコプター（購入） 農業大学校（設備整備） 野幌森林公園案内所（長寿命化） 道立都市公園（施設整備：八雲（PFI）、真駒内等） 各種施設の改修費、解体費、初度調弁費等		
合計	29,544,136	22,735,533	前年度比	B/A 77.0%	

【災害復旧予算】

(単位 千円)

事業名	29年度	30年度	事業内容
土木関係	7,676,052	10,825,457	
土 木	6,781,946	8,823,432	過年分 7,886,132 (5,896,646) 現年分 937,300 (885,300)
河 川 等	894,106	2,002,025	過年分 1,996,275 (888,356) 現年分 5,750 (5,750)
耕 地	1,371,545	1,654,873	過年分 1,594,063 (1,310,735) 現年分 60,810 (60,810)
林業関係	1,517,182	1,109,336	
林 道	278,361	225,425	過年分 112,468 (169,095) 現年分 112,957 (109,266)
緊急治山	853,453	756,894	過年分 0 (0) 現年分 756,894 (853,453)
治山施設	385,368	127,017	過年分 30,829 (274,382) 現年分 96,188 (110,986)
漁 港	256,797	186,083	過年分 60,187 (60,187) 現年分 125,896 (196,610)
合 計	10,821,576	13,775,749	過年分 11,679,954 (8,599,401) 現年分 2,095,795 (2,222,175)

※ () 書きは平成29年度予算額。

【特別会計予算の概要】

(単位 千円)

事業名	29年度	30年度	事業内容
国民健康保険事業 特別会計	—	501,254,235	H30 (歳入) 納付金 153,943 国庫支出金 145,749 その他の計 167,435 467,127 (歳出) 交付金 412,423 その他の計 88,831 501,254
一般会計繰入金	—	34,127,528	
母子父子寡婦 福祉資金貸付 事業特別会計	1,084,278	1,036,996	1 修学資金 547,159千円 無利子 2 就学支度資金 129,274千円 無利子 3 生活資金 44,411千円 無利子 4 その他(9資金) 67,875千円 無利子
中小企業近代化資金 貸付事業特別会計	2,013,422	1,823,970	設備貸与資金貸付事業 600,000千円 0.100%
就農支援資金貸付 事業等特別会計	829,009	753,021	就農支援資金貸付事業 10,000千円 無利子
沿岸漁業改善資金 貸付事業特別会計	355,540	355,428	1 経営等改善資金 343,000千円 無利子 2 青年漁業者等養成確保資金 7,000千円 無利子
林業・木材産業改善 資金貸付事業 特別会計	634,347	309,114	1 林業・木材産業改善資金貸付事業 300,000千円 無利子 2 林業就業促進資金貸付事業 2,981千円 無利子
公共下水道事業 特別会計	1,167,841	1,181,802	H29 H30 (歳入) 使用料収入 320 325 建設負担金 3 2 道債 454 473 その他の計 94 94 871 894 (歳出) 職員費 13 12 維持管理費 207 207 公債費 535 540 その他の計 413 423 1,168 1,182
一般会計繰入金	115,259	113,671	
長期借入金	181,500	173,689	

(単位 千円)

事業名	29年度	30年度	事業内容	
流域下水道事業特別会計	5,066,414	4,132,353	(百万円)	
一般会計繰入金	1,253,901	1,185,619	H29	H30
			(歳入)	
			建設負担金	421 445
			国庫補助金	1,128 1,101
			道の債	1,399 1,401
			その他	865 0
			計	3,813 2,947
			(歳出)	
			職員費	70 50
			建設費	2,672 1,844
			公債費	2,233 2,181
			その他	91 57
			計	5,066 4,132
道営住宅事業特別会計	16,832,739	16,397,480	(百万円)	
一般会計繰入金	1,719,618	1,447,897	H29	H30
長期借入金	1,424,137	1,573,119	(歳入)	
			使用料収入	5,249 5,196
			国庫補助金	2,953 3,170
			道の債	5,308 4,856
			その他	179 154
			計	13,689 13,376
			(歳出)	
			職員費	201 199
			維持管理費	1,699 1,767
			建設費	5,671 6,231
			公債費	8,328 7,244
			その他	934 957
			計	16,833 16,398
住宅供給公社経営健全化資金貸付事業特別会計	52,987,534	49,955,532	(百万円)	
			H29	H30
			(歳入)	
			貸付金収入	26,247 24,731
			一般会計借入金	26,741 25,225
			計	52,988 49,956
			(歳出)	
			貸付金	26,741 25,225
			公債費等	26,247 24,731
			計	52,988 49,956
地方競馬特別会計	24,783,418	28,649,312	(百万円)	
			H29	H30
			(歳入)	
			勝馬投票券収入	21,621 25,301
			その他	3,163 3,348
			計	24,784 28,649
			(歳出)	
			払戻金等経費	18,115 21,329
			開催運営経費	6,669 7,320
			計	24,784 28,649
			(主な新規・拡充事業等)	
			情報発信の強化(ホームページリニューアル)、賞金の増額、南関東競馬全レース発売の実施。	

(単位 千円)

事業名	29年度	30年度	事業内容	
電気事業会計	6,071,325	5,595,999	(百万円)	
			H 2 9	H 3 0
			(収益的収支)	
			電気事業収益	4,396 4,178
			電気事業費用	3,021 2,955
			収 支 差	1,375 1,223
			(資本的収支)	
			資本的収入	372 39
			資本的支出	3,051 2,641
			収 支 差	2,679 2,602
			(主な建設改良事業)	
			清水沢発電所改修事業	1,051
			沼の沢取水堰発電所建設事業	64
			発電監視制御システム改修事業	21
工業用水道事業会計	3,846,149	4,471,858	(百万円)	
			H 2 9	H 3 0
			(収益的収支)	
			工業用水道事業収益	2,194 2,188
			工業用水道事業費用	2,072 1,920
一般会計補助金	301,659	309,044	収 支 差	122 268
			(資本的収支)	
出 資 金	98,888	124,675	資本的収入	1,028 1,728
			資本的支出	1,774 2,552
			収 支 差	746 824
長期借入金	151,012	145,111	一般会計補助金	302 309
			出 資 金	99 125
			長期借入金	151 145
			(主な建設改良事業)	
			室蘭地区工水改修事業	889
病院事業会計	19,453,340	17,944,589	(百万円)	
			H 2 9	H 3 0
			(収益的収支)	
			病院事業収益	10,864 9,997
			病院事業費用	17,260 16,246
一般会計負担金	6,955,297	6,937,543	収 支 差	6,396 6,249
			(資本的収支)	
			資本的収入	770 279
			資本的支出	2,193 1,699
			収 支 差	1,423 1,420
			一般会計負担金	6,955 6,938
			補 填 財 源	527 505