

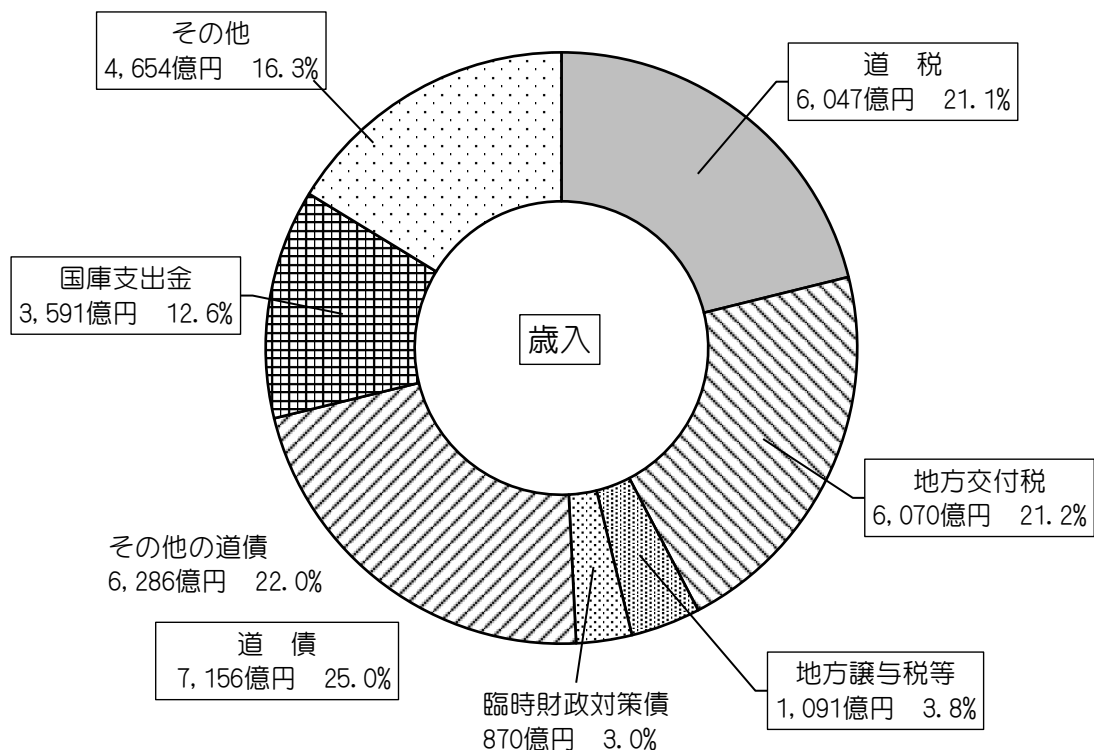
# 【歳入歳出款別内訳】

(単位 百万円、%)

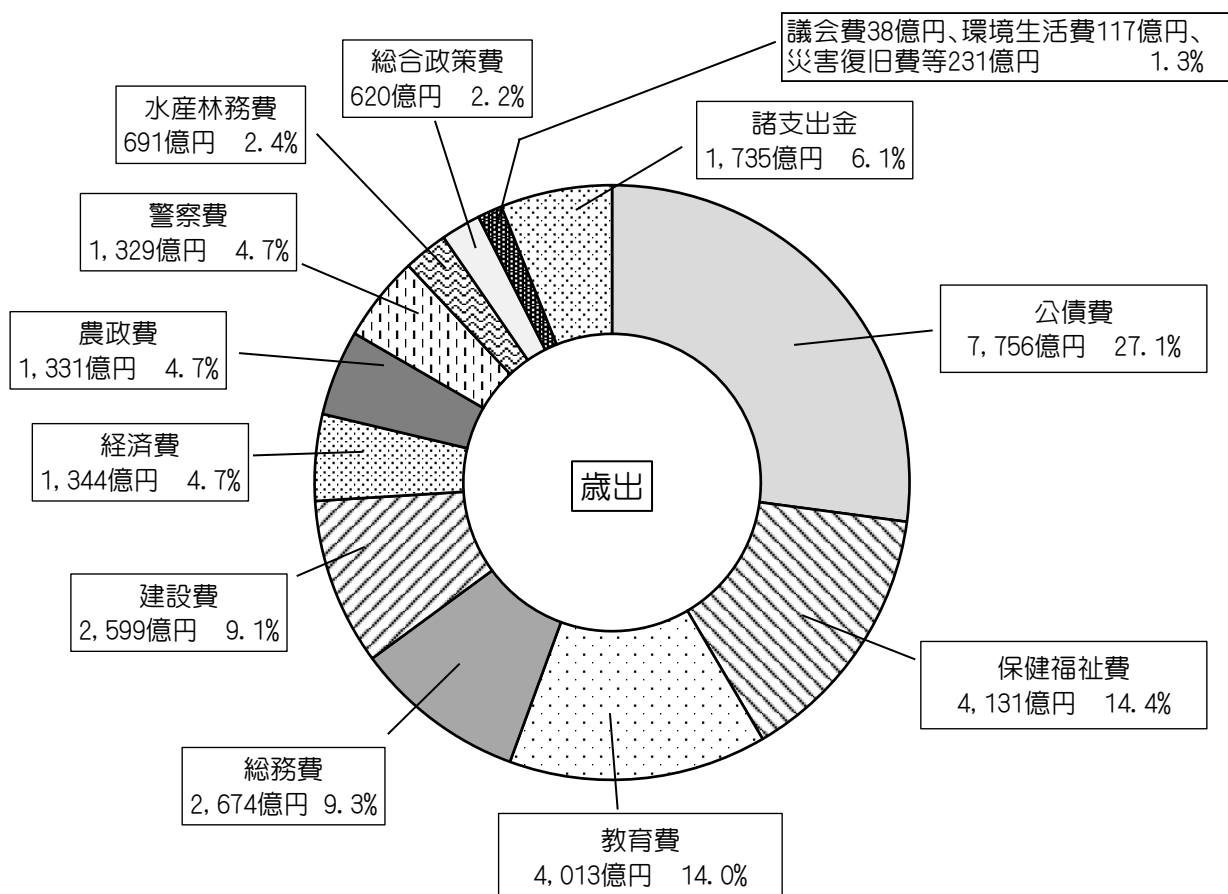
区 分	平成30年度		令和元年度				増 減		
	当初 A	構成比	2定現計 B	構成比	当初	2定	B - A	B / A	
歳入	道 税	598,558	21.8	604,655	21.1	604,655	0	6,097	101.0
	地方消費税清算金	211,899	7.7	221,808	7.8	221,808	0	9,909	104.7
	地方譲与税	97,019	3.5	102,082	3.6	102,082	0	5,063	105.2
	地方特例交付金	1,603	0.1	5,823	0.2	2,273	3,550	4,220	363.3
	地方交付税	606,000	22.0	607,000	21.2	508,100	98,900	1,000	100.2
	交通安全対策特別交付金	1,233	0.0	1,167	0.0	1,167	0	▲ 66	94.6
	分担金及び負担金	11,403	0.4	15,261	0.5	13,564	1,697	3,858	133.8
	使用料及び手数料	24,459	0.9	24,262	0.9	23,909	353	▲ 197	99.2
	国庫支出金	318,871	11.6	359,166	12.6	326,761	32,405	40,295	112.6
	財産収入	8,675	0.3	10,617	0.4	10,570	47	1,942	122.4
	寄附金	87	0.0	74	0.0	10	64	▲ 13	85.1
	繰入金	26,116	1.0	26,906	0.9	11,826	15,080	790	103.0
	諸収入	185,427	6.7	166,550	5.8	144,041	22,509	▲ 18,877	89.8
	道 債	658,437	24.0	715,578	25.0	638,898	76,680	57,141	108.7
計	2,749,787	100.0	2,860,949	100.0	2,609,664	251,285	111,162	104.0	
歳出	議会費	3,412	0.1	3,838	0.1	3,763	75	426	112.5
	総務費	276,011	10.0	267,353	9.3	245,743	21,610	▲ 8,658	96.9
	総合政策費	55,562	2.0	61,958	2.2	43,961	17,997	6,396	111.5
	環境生活費	10,343	0.4	11,670	0.4	10,672	998	1,327	112.8
	保健福祉費	396,728	14.4	413,111	14.4	322,051	91,060	16,383	104.1
	経済費	133,232	4.9	134,423	4.7	108,046	26,377	1,191	100.9
	農政費	130,252	4.7	133,121	4.7	117,763	15,358	2,869	102.2
	水産林務費	56,395	2.1	69,099	2.4	61,451	7,648	12,704	122.5
	建設費	225,958	8.2	259,930	9.1	205,105	54,825	33,972	115.0
	警察費	129,369	4.7	132,897	4.7	124,697	8,200	3,528	102.7
	教育費	403,421	14.7	401,264	14.0	394,268	6,996	▲ 2,157	99.5
	災害復旧費	11,676	0.4	22,951	0.8	22,951	0	11,275	196.6
	公債費	748,442	27.2	775,626	27.1	775,626	0	27,184	103.6
	諸支出金	168,786	6.2	173,508	6.1	173,367	141	4,722	102.8
予備費	200	0.0	200	0.0	200	0	0	100.0	
計	2,749,787	100.0	2,860,949	100.0	2,609,664	251,285	111,162	104.0	

## 【歳入歳出の構成】

歳入 2兆8,609億円

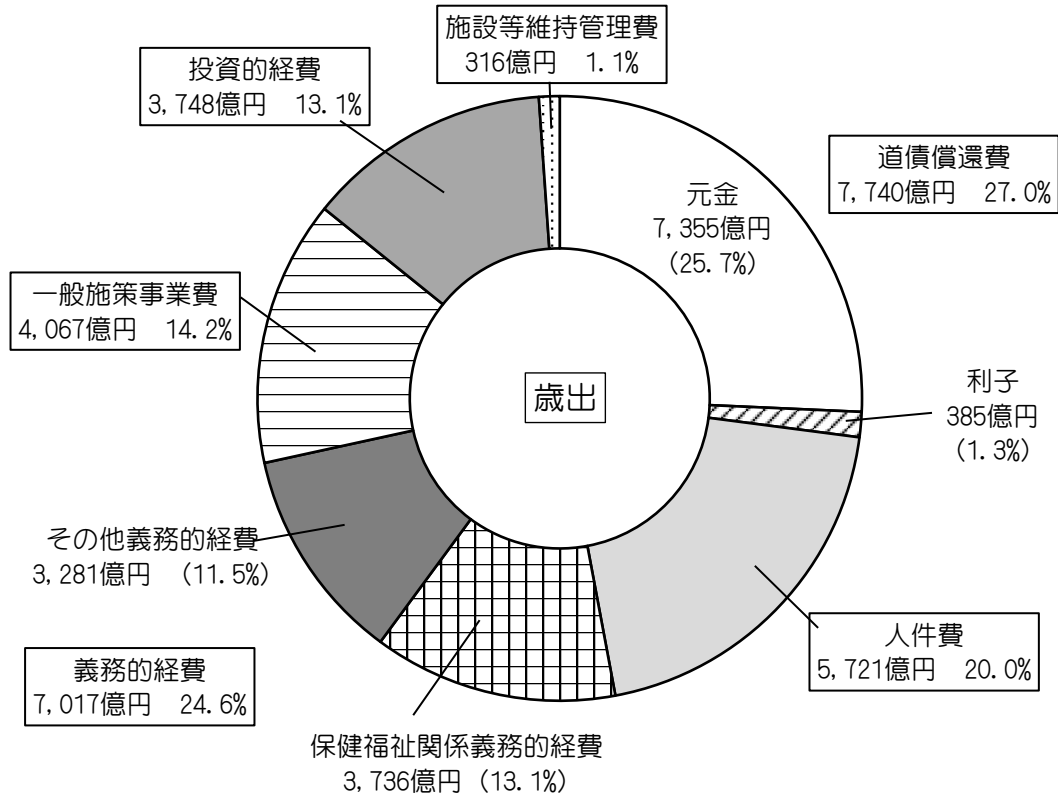


歳出 2兆8,609億円



# 【性質別・財源別歳出構成】

歳出 2兆8,609億円



人件費	投資的経費	道債償還費	義務的経費	施設等維持管理費	一般施策
5,721	3,748	7,740	7,017	316	4,067
(773) [13.5%]		(20) [0.2%]	(654) [9.3%]	(30) [9.5%]	
(134) [2.3%]	(1,485) [39.6%]	(3,999) [51.7%]	(52) [0.8%]		(2,738) [67.3%]
(4,814) [84.2%]	(1,968) [52.5%]	(3,721) [48.1%]	(6,311) [89.9%]	(286) [90.5%]	(133) [3.3%]
	(295) [7.9%]				(1,196) [29.4%]

一般財源
  地方債
  特定財源

# 【投資的経費】

(公共事業費)

(単位 千円)

区分	平成30年度 当初予算額 A	2 定現計予算額 B	令和元年度		前年度比 B/A	
			当 初	2 定		
補助事業費	道路	25,564,553	26,845,469	26,845,469	0	105.0%
	河川	23,031,576	33,430,468	33,430,468	0	145.2%
	空港港湾	102,000	197,300	197,300	0	193.4%
	砂防	10,764,439	14,511,846	14,511,846	0	134.8%
	土地区画	280	160	160	0	57.1%
	街路	6,655,961	6,983,954	6,983,954	0	104.9%
	公園	822,466	835,267	835,267	0	101.6%
	下水道	2,232,977	2,175,396	2,175,396	0	97.4%
	[うち一般会計]	[ 4,400 ]	[ 4,400 ]	[ 4,400 ]	[ 0 ]	[ 100.0% ]
	住宅	7,708,342	7,678,917	7,678,917	0	99.6%
	[うち一般会計]	[ 1,345,662 ]	[ 1,315,711 ]	[ 1,315,711 ]	[ 0 ]	[ 97.8% ]
	海岸	4,946,635	6,044,660	6,044,660	0	122.2%
	農業農村	43,088,457	48,885,700	48,885,700	0	113.5%
	水産基盤	15,841,537	20,923,084	20,923,084	0	132.1%
	森林環境保全	8,897,233	10,021,335	10,021,335	0	112.6%
治山	7,246,443	10,026,857	10,026,857	0	138.4%	
北海道特定特別総合 開発事業推進費	2,608,717	2,340,927	2,340,927	0	89.7%	
計	159,511,616	190,901,340	190,901,340	0	119.7%	
[うち一般会計]	[ 150,920,359 ]	[ 182,367,138 ]	[ 182,367,138 ]	[ 0 ]	[ 120.8% ]	
国直轄事業負担金	道路	21,696,000	22,249,000	0	22,249,000	102.5%
	河川	9,163,479	12,739,535	0	12,739,535	139.0%
	空港	1,300,389	1,632,510	1,306,008	326,502	125.5%
	砂防	1,105,253	1,478,622	0	1,478,622	133.8%
	海岸	151,020	386,400	0	386,400	255.9%
	農業農村	13,538,956	15,816,282	2,934,109	12,882,173	116.8%
	水産基盤	3,612,643	4,711,065	0	4,711,065	130.4%
	森林環境保全	178,428	170,609	0	170,609	95.6%
	新幹線鉄道整備	10,784,000	15,072,334	7,536,167	7,536,167	139.8%
計	61,530,168	74,256,357	11,776,284	62,480,073	120.7%	
合 計	221,041,784	265,157,697	202,677,624	62,480,073	120.0%	
[うち一般会計]	[ 212,450,527 ]	[ 256,623,495 ]	[ 194,143,422 ]	[ 62,480,073 ]	[ 120.8% ]	

## 〔特別対策事業費〕

(単位 千円)

区 分	平成30年度 当初予算額 A	2 定現計予算額 B	令和元年度		前年度比 B/A
			当 初	2 定	
道 路	11,360,000	11,404,120	5,680,300	5,723,820	100.4%
交 通 安 全 施 設	4,711,000	4,725,830	2,355,600	2,370,230	100.3%
緑 化	40,000	40,150	20,000	20,150	100.4%
河 川	6,042,000	6,064,200	3,021,100	3,043,100	100.4%
砂 防	998,000	1,001,700	499,000	502,700	100.4%
街 路	907,000	910,300	453,500	456,800	100.4%
海 岸 保 全	1,249,000	1,252,700	624,500	628,200	100.3%
農 道	790,000	952,000	395,000	557,000	120.5%
小 規 模 治 山	1,722,000	1,468,000	861,000	607,000	85.2%
合 計	27,819,000	27,819,000	13,910,000	13,909,000	100.0%

## 〔公共関連単独事業費〕

(単位 千円)

区 分	平成30年度 当初予算額 A	2 定現計予算額 B	令和元年度		前年度比 B/A
			当 初	2 定	
道 路	6,189,600	6,500,400	3,095,300	3,405,100	105.0%
交 通 安 全 施 設	2,369,500	2,369,500	1,184,750	1,184,750	100.0%
河 川	1,416,000	1,487,410	708,000	779,410	105.0%
砂 防	279,200	287,590	139,600	147,990	103.0%
街 路	13,200	13,200	6,600	6,600	100.0%
海 岸 保 全	235,096	244,496	117,548	126,948	104.0%
水 産 基 盤	635,005	635,005	317,502	317,503	100.0%
森 林 保 全	29,015	29,015	2,904	26,111	100.0%
小 規 模 治 山	138,384	138,384	80,796	57,588	100.0%
合 計	11,305,000	11,705,000	5,653,000	6,052,000	103.5%

## 〔その他〕

(単位 千円)

区 分	平成30年度 当初予算額 A	2 定現計予算額 B	令和元年度		前年度比 B/A
			当 初	2 定	
社会資本整備総合交付金事業費	33,486,300	38,918,560	38,918,560	0	116.2%
農地耕作条件改善事業費	10,945,329	3,922,309	3,922,309	0	35.8%
合 計	44,431,629	42,840,869	42,840,869	0	96.4%

〔施設等建設事業費〕

(単位 千円)

区分	平成30年度 当初予算額 A	2定現計 予算額 B	令和元年度		事業概要(2定補正分)	
			当初	2定		
教育施設	4,390,207	6,655,818	6,203,353	452,465	調査設計	大規模改造(8校) 学校体育施設整備(屋外照明1校)
					その他	備品整備
特別支援学校	3,307,958	4,344,602	4,195,468	149,134	調査設計	新設(1校) 大規模改造(5校) グラウンド整備(1校)
庁舎	7,211,417	17,300,793	17,098,650	202,143	文書館(移転経費) 道立保健所非常用自家発電設備整備	
その他	7,825,951	7,594,445	6,681,597	912,848	漁業取締船(北王丸)(実施設計) 道立都市公園(改修:子どもの国、オホーツク公園等) 各種施設の改修費、解体費、初度調弁費等	
合計	22,735,533	35,895,658	34,179,068	1,716,590	前年度比	B/A
						157.9%

# 【災害復旧費】

(単位 千円)

事業名	平成30年度 当初予算額	2定現計 予算額	令和元年度		事業内容
			当初	2定	
土木関係	10,825,457	21,903,206	21,903,206	0	
土 木	8,823,432	19,308,050	19,308,050	0	過年分 18,141,150 ( 7,886,132 ) 現年分 1,166,900 ( 937,300 )
河 川 等	2,002,025	2,595,156	2,595,156	0	過年分 2,589,406 ( 1,996,275 ) 現年分 5,750 ( 5,750 )
耕 地	1,654,873	1,078,732	1,078,732	0	過年分 1,017,922 ( 1,594,063 ) 現年分 60,810 ( 60,810 )
林業関係	1,109,336	2,350,086	2,350,086	0	
林 道	225,425	1,567,477	1,567,477	0	過年分 1,529,199 ( 112,468 ) 現年分 38,278 ( 112,957 )
緊急治山	756,894	494,710	494,710	0	過年分 0 ( 0 ) 現年分 494,710 ( 756,894 )
治山施設	127,017	287,899	287,899	0	過年分 267,189 ( 30,829 ) 現年分 20,710 ( 96,188 )
漁 港	186,083	373,712	373,712	0	過年分 173,861 ( 60,187 ) 現年分 199,851 ( 125,896 )
合 計	13,775,749	25,705,736	25,705,736	0	過年分 23,718,727 ( 11,679,954 ) 現年分 1,987,009 ( 2,095,795 )

※ ( ) 書きは平成30年度当初予算額。

## 【特別会計予算の概要】

(単位 千円)

事業名	平成30年度 当初予算額	2定現計 予算額	令和元年度		事業内容
			当初	2定	
母子父子寡婦 福祉資金貸付 事業特別会計	1,036,996	990,591	576,526	414,065	1 修学資金 505,055 → 631,318 千円 無利子 2 就学支度資金 24,266 → 72,798 千円 無利子 3 生活資金 10,601 → 31,802 千円 無利子 4 その他(9資金) 14,217 → 42,648 千円 無利子
中小企業近代化資金 貸付事業特別会計	1,823,970	1,326,070	1,170,395	155,675	設備貸与資金貸付事業 300,000 → 450,000 千円 0.100%
就農支援資金貸付 事業等特別会計	753,021	692,571	685,193	7,378	(百万円) H30 R元 (歳入) 貸付金収入 682 641 繰越金等 71 52 計 753 693 (歳出) 貸付事業 10 0 公債費 423 412 その他 320 281 計 753 693
沿岸漁業改善資金 貸付事業特別会計	355,428	304,774	153,142	151,632	1 経営等改善資金 140,000 → 280,000 千円 無利子 2 青年漁業者等養成確保資金 10,000 → 20,000 千円 無利子
林業・木材産業改善 資金貸付事業 特別会計	309,114	309,349	154,093	155,256	1 林業・木材産業改善資金貸付事業 150,000 → 300,000 千円 無利子 2 林業就業促進資金貸付事業 2,460 千円 無利子
電気事業会計	5,595,999	8,451,578	8,399,641	51,937	(百万円) H30 R元 (収益的収支) 電気事業収益 4,178 4,312 電気事業費用 2,955 2,908 収支差 1,223 1,404 (資本的収支) 資本的収入 39 856 資本的支出 2,641 5,543 収支差 2,602 4,687