

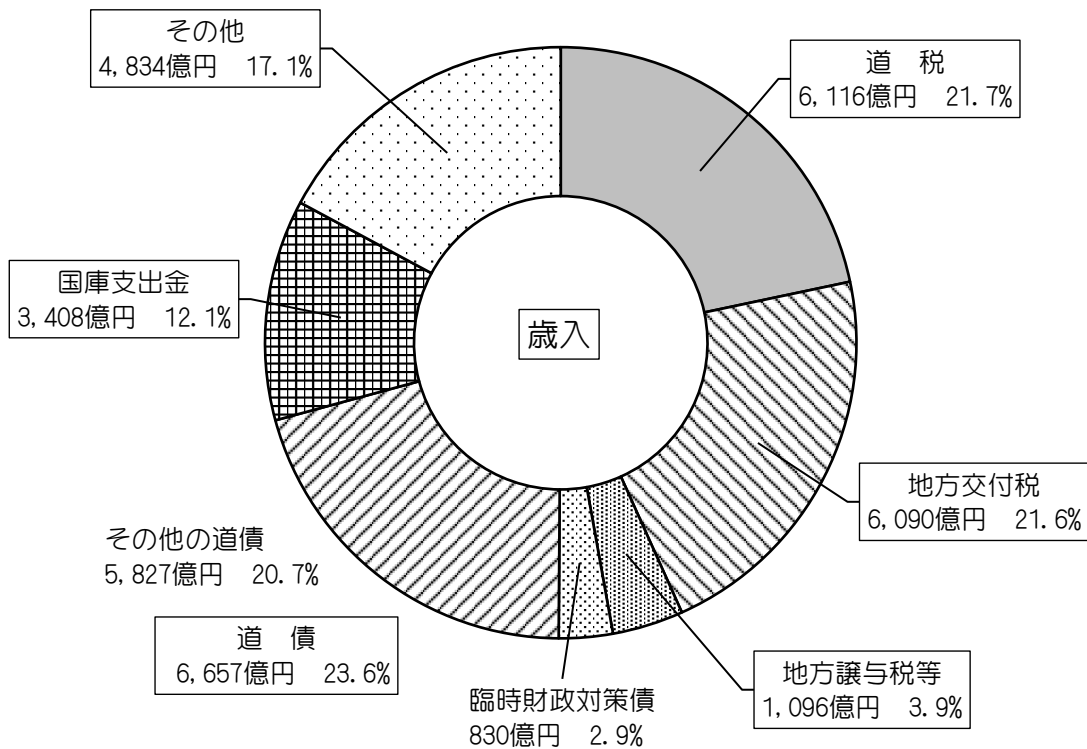
【歳入歳出款別内訳】

(単位 百万円、%)

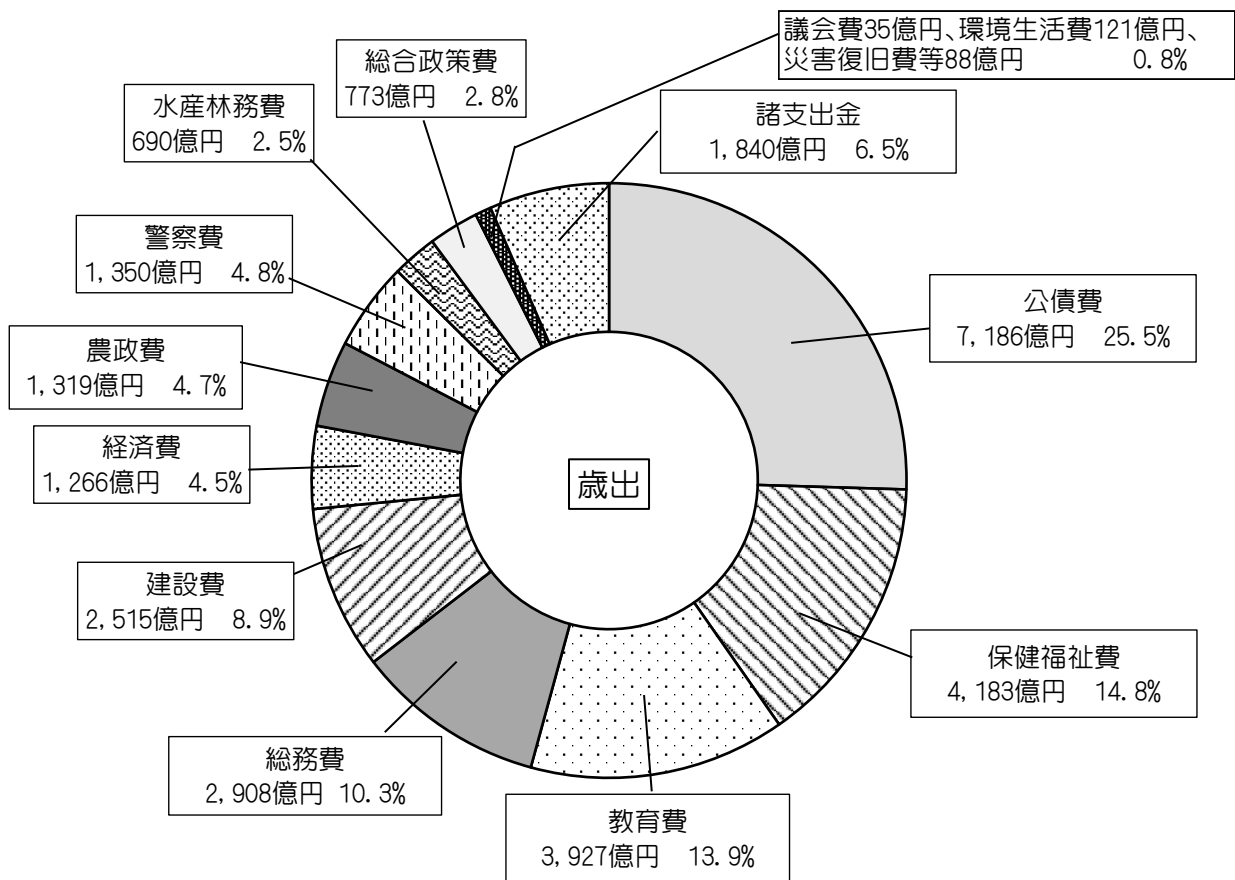
| 区 分 | 令和元年度(2定) | | 令和2年度(当初) | | 増 減 | | |
|-------|-----------------------|---------|-----------|---------|----------|----------|-------|
| | 2定現計 A | 構成比 | 当初 B | 構成比 | B - A | B / A | |
| 歳入 | 道 税 | 604,655 | 21.1 | 611,556 | 21.7 | 6,901 | 101.1 |
| | 地 方 消 費 税 清 算 金 | 221,808 | 7.8 | 262,448 | 9.3 | 40,640 | 118.3 |
| | 地 方 譲 与 税 | 102,082 | 3.6 | 106,146 | 3.8 | 4,064 | 104.0 |
| | 地 方 特 例 交 付 金 | 5,823 | 0.2 | 2,258 | 0.1 | ▲ 3,565 | 38.8 |
| | 地 方 交 付 税 | 607,000 | 21.2 | 609,000 | 21.6 | 2,000 | 100.3 |
| | 交 通 安 全 対 策 特 別 交 付 金 | 1,167 | 0.0 | 1,147 | 0.0 | ▲ 20 | 98.3 |
| | 分 担 金 及 び 負 担 金 | 15,261 | 0.5 | 17,973 | 0.6 | 2,712 | 117.8 |
| | 使 用 料 及 び 手 数 料 | 24,262 | 0.9 | 24,095 | 0.9 | ▲ 167 | 99.3 |
| | 国 庫 支 出 金 | 359,166 | 12.6 | 340,830 | 12.1 | ▲ 18,336 | 94.9 |
| | 財 産 収 入 | 10,617 | 0.4 | 6,529 | 0.2 | ▲ 4,088 | 61.5 |
| | 寄 附 金 | 74 | 0.0 | 223 | 0.0 | 149 | 300.6 |
| | 繰 入 金 | 26,906 | 0.9 | 20,331 | 0.7 | ▲ 6,575 | 75.6 |
| | 諸 収 入 | 166,550 | 5.8 | 151,881 | 5.4 | ▲ 14,669 | 91.2 |
| | 道 債 | 715,578 | 25.0 | 665,676 | 23.6 | ▲ 49,902 | 93.0 |
| 計 | 2,860,949 | 100.0 | 2,820,093 | 100.0 | ▲ 40,856 | 98.6 | |
| 歳出 | 議 会 費 | 3,838 | 0.1 | 3,461 | 0.1 | ▲ 377 | 90.2 |
| | 総 務 費 | 267,353 | 9.3 | 290,822 | 10.3 | 23,469 | 108.8 |
| | 総 合 政 策 費 | 61,958 | 2.2 | 77,350 | 2.8 | 15,392 | 124.8 |
| | 環 境 生 活 費 | 11,670 | 0.4 | 12,080 | 0.4 | 410 | 103.5 |
| | 保 健 福 祉 費 | 413,111 | 14.4 | 418,341 | 14.8 | 5,230 | 101.3 |
| | 経 済 費 | 134,423 | 4.7 | 126,609 | 4.5 | ▲ 7,814 | 94.2 |
| | 農 政 費 | 133,121 | 4.7 | 131,868 | 4.7 | ▲ 1,253 | 99.1 |
| | 水 産 林 務 費 | 69,099 | 2.4 | 68,979 | 2.5 | ▲ 120 | 99.8 |
| | 建 設 費 | 259,930 | 9.1 | 251,457 | 8.9 | ▲ 8,473 | 96.7 |
| | 警 察 費 | 132,897 | 4.7 | 134,984 | 4.8 | 2,087 | 101.6 |
| | 教 育 費 | 401,264 | 14.0 | 392,653 | 13.9 | ▲ 8,611 | 97.9 |
| | 災 害 復 旧 費 | 22,951 | 0.8 | 8,680 | 0.3 | ▲ 14,271 | 37.9 |
| | 公 債 費 | 775,626 | 27.1 | 718,619 | 25.5 | ▲ 57,007 | 92.7 |
| | 諸 支 出 金 | 173,508 | 6.1 | 183,990 | 6.5 | 10,482 | 106.0 |
| 予 備 費 | 200 | 0.0 | 200 | 0.0 | 0 | 100.0 | |
| 計 | 2,860,949 | 100.0 | 2,820,093 | 100.0 | ▲ 40,856 | 98.6 | |

【歳入歳出の構成】

歳入 2兆8,201億円

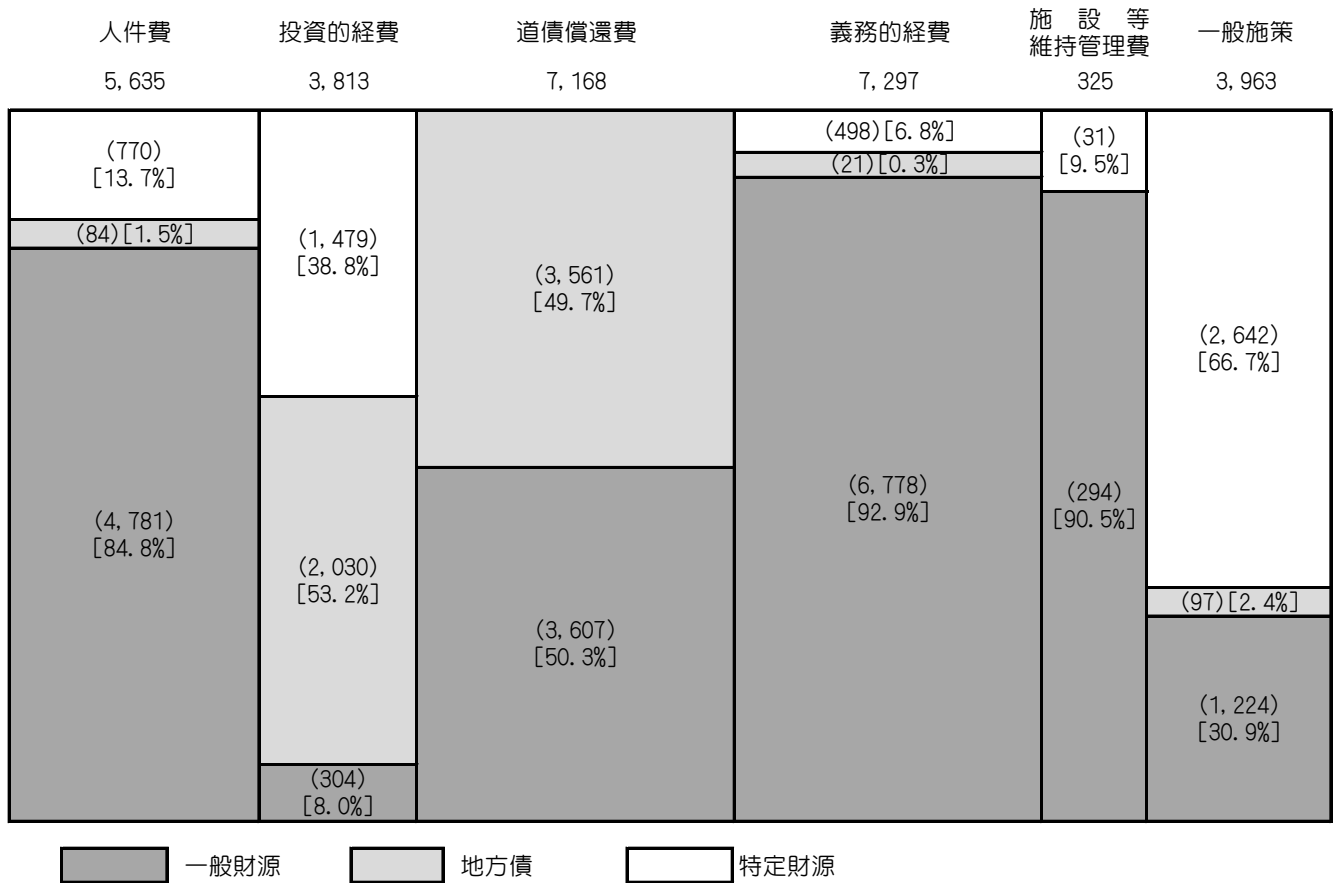
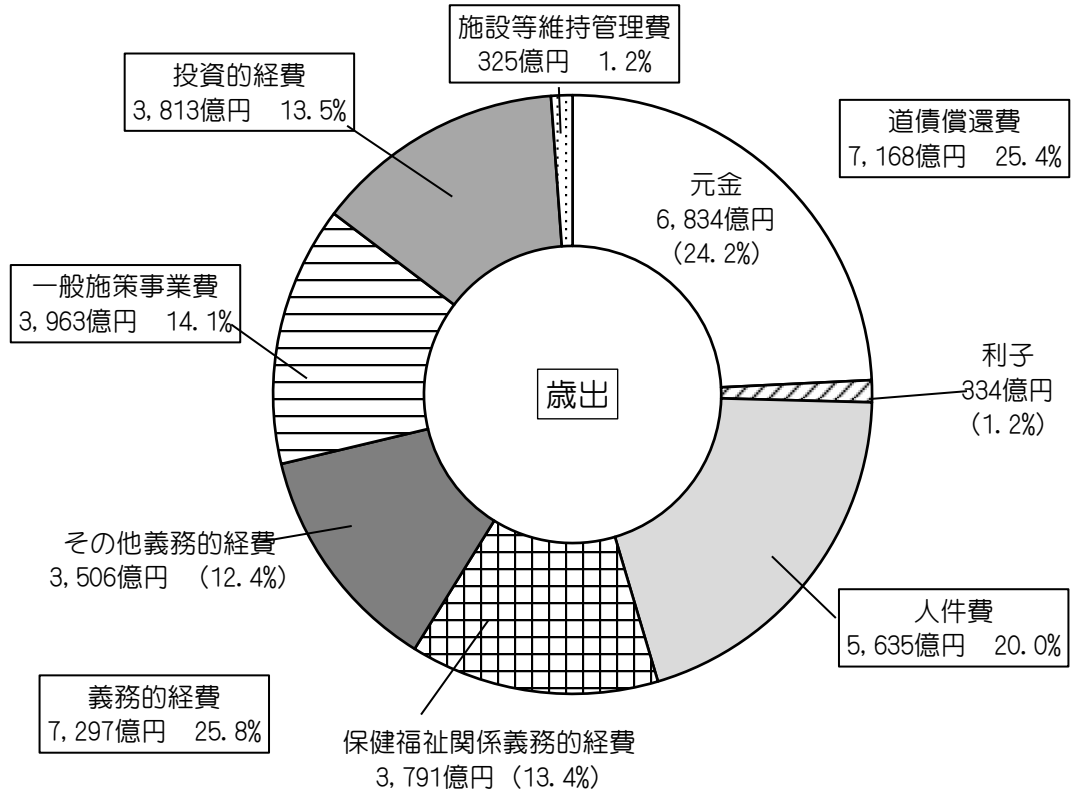


歳出 2兆8,201億円



【性質別・財源別歳出構成】

歳出 2兆8,201億円



【投資的経費】

(公共事業費)

(単位 千円)

| 区 分 | | | 元年度 (2定) | 2年度 (当初) | 前年度比 |
|--------------------------------------|-------------|------------|-----------------|-----------------|------------|
| | | | A | B | B/A |
| 補 助 事 業 費 | 道 | 路 | 40,224,469 | 41,867,079 | 104.1% |
| | 河 | 川 | 33,430,468 | 34,922,322 | 104.5% |
| | 空 港 | 港 湾 | 197,300 | 353,539 | 179.2% |
| | 砂 | 防 | 14,511,846 | 12,926,000 | 89.1% |
| | 土 地 区 | 画 | 160 | 120 | 75.0% |
| | 街 | 路 | 6,983,954 | 6,498,815 | 93.1% |
| | 公 | 園 | 835,267 | 938,115 | 112.3% |
| | 下 | 水 道 | 2,175,396 | 2,251,092 | 103.5% |
| | | [うち一般会計] | [4,400] | [4,400] | [100.0%] |
| | 住 | 宅 | 7,678,917 | 7,345,292 | 95.7% |
| | | [うち一般会計] | [1,315,711] | [984,482] | [74.8%] |
| | 海 | 岸 | 6,044,660 | 5,751,912 | 95.2% |
| | 農 業 農 村 | | 48,885,700 | 48,091,784 | 98.4% |
| | 水 産 基 盤 | | 20,923,084 | 18,898,449 | 90.3% |
| | 森 林 環 境 保 全 | | 10,021,335 | 11,218,141 | 111.9% |
| 治 | 山 | 10,026,857 | 9,613,660 | 95.9% | |
| 北 海 道 特 定 特 別 総 合 開 発 事 業 推 進 費 | | 2,340,927 | 1,901,294 | 81.2% | |
| 計 | | | 204,280,340 | 202,577,614 | 99.2% |
| [うち一般会計] | | | [195,746,138] | [193,970,112] | [99.1%] |
| 国 直 轄 事 業 負 担 金 | 道 | 路 | 22,249,000 | 21,539,000 | 96.8% |
| | 河 | 川 | 12,739,535 | 13,134,755 | 103.1% |
| | 空 | 港 | 1,632,510 | 2,973,096 | 182.1% |
| | 砂 | 防 | 1,478,622 | 1,704,416 | 115.3% |
| | 海 | 岸 | 386,400 | 155,799 | 40.3% |
| | 農 業 農 村 | | 15,816,282 | 14,374,738 | 90.9% |
| | 水 産 基 盤 | | 4,711,065 | 4,020,547 | 85.3% |
| | 森 林 環 境 保 全 | | 170,609 | 161,595 | 94.7% |
| 新 幹 線 鉄 道 整 備 | | | 15,072,334 | 24,866,667 | 165.0% |
| 計 | | | 74,256,357 | 82,930,613 | 111.7% |
| 合 計 | | | 278,536,697 | 285,508,227 | 102.5% |
| [うち一般会計] | | | [270,002,495] | [276,900,725] | [102.6%] |

※令和2年度に投資的事業から公共事業(補助)に移行となった、道路の橋りょう等の老朽化対策に係る社会資本整備総合交付金事業費について、比較のため令和元年度分も移行後の区分で整理

〔特別対策事業費〕

(単位 千円)

| 区 分 | 元年度（2定） | 2年度（当初） | 前年度比 |
|-------------|------------|------------|--------|
| | A | B | B/A |
| 道 路 | 11,404,120 | 11,101,060 | 97.3% |
| 交 通 安 全 施 設 | 4,725,830 | 4,623,490 | 97.8% |
| 緑 化 | 40,150 | 40,150 | 100.0% |
| 河 川 | 6,064,200 | 6,962,890 | 114.8% |
| 砂 防 | 1,001,700 | 1,001,010 | 99.9% |
| 街 路 | 910,300 | 910,300 | 100.0% |
| 海 岸 保 全 | 1,252,700 | 1,252,700 | 100.0% |
| 農 道 | 952,000 | 952,000 | 100.0% |
| 小 規 模 治 山 | 1,468,000 | 1,468,000 | 100.0% |
| 合 計 | 27,819,000 | 28,311,600 | 101.8% |

〔公共関連単独事業費〕

(単位 千円)

| 区 分 | 元年度（2定） | 2年度（当初） | 前年度比 |
|-------------|------------|------------|--------|
| | A | B | B/A |
| 道 路 | 6,500,400 | 6,812,230 | 104.8% |
| 交 通 安 全 施 設 | 2,369,500 | 2,369,500 | 100.0% |
| 河 川 | 1,487,410 | 1,558,020 | 104.7% |
| 砂 防 | 287,590 | 295,840 | 102.9% |
| 街 路 | 13,200 | 13,200 | 100.0% |
| 海 岸 保 全 | 244,496 | 253,806 | 103.8% |
| 水 産 基 盤 | 635,005 | 635,005 | 100.0% |
| 森 林 保 全 | 29,015 | 29,015 | 100.0% |
| 小 規 模 治 山 | 138,384 | 138,384 | 100.0% |
| 合 計 | 11,705,000 | 12,105,000 | 103.4% |

〔その他〕

(単位 千円)

| 区 分 | 元年度（2定） | 2年度（当初） | 前年度比 |
|----------------|------------|------------|--------|
| | A | B | B/A |
| 社会資本整備総合交付金事業費 | 25,539,560 | 19,474,720 | 76.2% |
| 農地耕作条件改善事業費 | 3,922,309 | 6,266,931 | 159.8% |
| 合 計 | 29,461,869 | 25,741,651 | 87.4% |

※令和2年度に投資的事業から公共事業(補助)に移行となった、道路の橋りょう等の老朽化対策に係る社会資本整備総合交付金事業費について、比較のため令和元年度分も移行後の区分で整理

〔施設等建設事業〕

(単位 千円)

| 区分 | | 元年度 (2定) A | 2年度 (当初) B | 事業概要 | |
|------|------------|------------------|--|---|---|
| 教育施設 | 高等学校 | 6,655,818 | 5,153,090 | 調査設計 | 大規模改造(設計3校) 改築(設計2校) 産業教育施設(設計1校) |
| | | | | 校舎整備 | 大規模改造(14校) |
| | | | | その他 | グラウンド整備(6校) 学校体育施設整備(上屋シート等6校) 備品整備 |
| | 特別支援学校 | 4,344,602 | 3,260,668 | 校舎整備 | 大規模改造(9校) 新設(1校) 増築(1校) |
| | | | | その他 | グラウンド整備(1校) 学校体育施設整備(プール3校) 備品整備 |
| | 庁舎 | 17,300,793 | 12,288,000 | 赤れんが庁舎(改修)、道庁別館(改修) 議会庁舎(現庁舎解体等) 北海道総合行政情報ネットワーク(改修) 旭川肢体不自由児総合療育センター(改築) 石狩保健行政室、富良野地域保健室(長寿命化) 滝川警察署(改築)、名寄警察署(改築) | |
| その他 | 7,594,445 | 17,585,754 | 札幌医科大学(大学・病院)(建設工事等) 消防学校(実施設計等) 農業大学校(施設整備) 北の森づくり専門学院(本体工事) 漁業取締船(北王丸)(建造) 道立都市公園(施設整備:八雲(PFI)、真駒内等) 各種施設の改修費、解体費、初度調弁費等 | | |
| 合計 | 35,895,658 | 38,287,512 | 前年度比 | B/A 106.6% | |

【災害復旧費】

(単位 千円)

| 事業名 | 元年度 (2定) | 2年度 (当初) | 事業内容 |
|-------|-------------|-------------|---|
| 土木関係 | 21,903,206 | 7,505,286 | |
| 土 木 | 19,308,050 | 6,501,555 | 過年分 5,443,855 (18,141,150) 現年分 1,057,700 (1,166,900) |
| 河 川 等 | 2,595,156 | 1,003,731 | 過年分 997,981 (2,589,406) 現年分 5,750 (5,750) |
| 耕 地 | 1,078,732 | 233,424 | 過年分 172,614 (1,017,922) 現年分 60,810 (60,810) |
| 林業関係 | 2,350,086 | 1,678,312 | |
| 林 道 | 1,567,477 | 425,421 | 過年分 372,156 (1,529,199) 現年分 53,265 (38,278) |
| 緊急治山 | 494,710 | 487,297 | 過年分 0 (0) 現年分 487,297 (494,710) |
| 治山施設 | 287,899 | 765,594 | 過年分 750,184 (267,189) 現年分 15,410 (20,710) |
| 漁 港 | 373,712 | 343,971 | 過年分 166,074 (173,861) 現年分 177,897 (199,851) |
| 合 計 | 25,705,736 | 9,760,993 | 過年分 7,902,864 (23,718,727) 現年分 1,858,129 (1,987,009) |

※()書きは令和元年度2定現計予算額

【特別会計予算の概要】

(単位 千円)

| 事業名 | 元年度 (2定) | 2年度 (当初) | 事業内容 | |
|---------------------------------|-------------|-------------|-------------------|-------------------|
| 国民健康保険事業 特別会計 | 504,094,438 | 489,613,305 | (百万円) | |
| 一般会計繰入金 | 32,095,593 | 30,443,945 | R元 | R2 |
| | | | (歳入) | |
| | | | 納付金 | 155,984 150,251 |
| | | | 国庫支出金 | 148,158 137,760 |
| | | | その他 | 167,856 171,158 |
| | | | 計 | 471,998 459,169 |
| | | | (歳出) | |
| | | | 交付金 | 413,673 399,909 |
| | | | その他 | 90,421 89,704 |
| | | | 計 | 504,094 489,613 |
| 母子福祉事業 父資特別会 子金貸付計 寡貸会 | 990,591 | 966,068 | 1 修学資金 | 590,339 千円 無利子 |
| | | | 2 就学支度資金 | 97,854 千円 無利子 |
| | | | 3 生活資金 | 38,270 千円 無利子 |
| | | | 4 その他(9資金) | 57,777 千円 無利子 |
| 中小企業近代化資金 貸付事業特別会計 | 1,326,070 | 1,313,385 | 設備貸与資金貸付事業 | 510,000 千円 0.075% |
| 就農支援資金貸付 事業等特別会計 | 692,571 | 643,389 | (百万円) | |
| | | | R元 | R2 |
| | | | (歳入) | |
| | | | 貸付金収入 | 641 603 |
| | | | 繰越金等 | 52 40 |
| | | | 計 | 693 643 |
| | | | (歳出) | |
| | | | 公債費 | 412 392 |
| | | | その他 | 281 251 |
| | | | 計 | 693 643 |
| 沿岸漁業改善資金 貸付事業特別会計 | 304,774 | 254,068 | 1 経営等改善資金 | 238,000 千円 無利子 |
| | | | 2 青年漁業者等養成確保資金 | 12,000 千円 無利子 |
| 林業・木材産業改善 資金貸付事業 特別会計 | 309,349 | 308,266 | 1 林業・木材産業改善資金貸付事業 | 300,000 千円 無利子 |
| | | | 2 林業就業促進資金貸付事業 | 1,818 千円 無利子 |

(単位 千円)

| 事業名 | 元年度 (2定) | 2年度 (当初) | 事業内容 | |
|-------------------------------|-------------|-------------|--------------------------------|---------------|
| 道営住宅事業 特別会計 | 15,968,173 | 14,904,240 | (百万円) | |
| | | | R元 | R2 |
| | | | (歳入) | |
| | | | 使用料収入 | 5,100 5,106 |
| | | | 国庫補助金 | 3,268 3,146 |
| | | | 道債 | 4,661 3,724 |
| 一般会計繰入金 | 1,163,990 | 1,040,442 | その他 | 89 88 |
| | | | 計 | 13,118 12,064 |
| | | | (歳出) | |
| 長期借入金 | 1,686,446 | 1,799,364 | 職員費 | 183 187 |
| | | | 維持管理費 | 1,681 1,766 |
| | | | 建設費 | 6,231 6,231 |
| | | | 公債費 | 6,903 5,722 |
| | | | その他 | 970 998 |
| | | | 計 | 15,968 14,904 |
| 住宅供給公社 経営健全化資金 貸付事業特別会計 | 46,923,558 | 43,891,539 | (百万円) | |
| | | | R元 | R2 |
| | | | (歳入) | |
| | | | 貸付金収入 | 23,215 21,699 |
| | | | 一般会計借入金 | 23,709 22,193 |
| | | | 計 | 46,924 43,892 |
| | | | (歳出) | |
| | | | 貸付金 | 23,709 22,193 |
| | | | 公債費等 | 23,215 21,699 |
| | | | 計 | 46,924 43,892 |
| 地方競馬特別会計 | 29,555,213 | 36,765,397 | (百万円) | |
| | | | R元 | R2 |
| | | | (歳入) | |
| | | | 勝馬投票券収入 | 26,307 33,449 |
| | | | その他 | 3,248 3,316 |
| | | | 計 | 29,555 36,765 |
| | | | (歳出) | |
| | | | 法定経費 | 19,532 24,905 |
| | | | 開催経費等 | 10,023 11,860 |
| | | | 計 | 29,555 36,765 |
| | | | (主な新規・拡充事業等) | |
| | | | 開催日数の増、賞金・諸手当の引上げ、JBC 2歳優駿の開催。 | |
| 公共下水道事業会計 | — | 1,972,505 | (百万円) | |
| | | | R2 | |
| | | | (収益的収支) | |
| | | | 下水道事業収益 | 937 |
| | | | 下水道事業費用 | 1,141 |
| 一般会計補助金 | — | 118,888 | 収支差 | 204 |
| | | | (資本的収支) | |
| | | | 資本的収入 | 781 |
| 借入金 | — | 193,150 | 資本的支出 | 831 |
| | | | 収支差 | 50 |
| | | | 一般会計補助金 | 119 |
| | | | 借入金 | 193 |
| | | | 補填財源 | 50 |
| | | | (主な建設改良事業) | |
| | | | 石狩湾新港地域公共下水道改修事業 | 450 |

(単位 千円)

| 事業名 | 元年度 (2定) | 2年度 (当初) | 事業内容 | |
|-----------|-------------|-------------|----------------|---------------|
| 流域下水道事業会計 | — | 8,399,957 | (百万円) R2 | |
| 一般会計補助金 | — | 1,140,760 | (収益の収支) | |
| | | | 下水道事業収益 | 4,606 |
| | | | 下水道事業費用 | 4,824 |
| | | | 収 支 差 | 218 |
| | | | (資本の収支) | |
| | | | 資本の収入 | 2,683 |
| | | | 資本の支出 | 3,576 |
| | | | 収 支 差 | 893 |
| | | | 一般会計補助金 | 1,141 |
| | | | 補 填 財 源 | 893 |
| | | | (主な建設改良事業) | |
| | | | 函館湾流域下水道改修事業 | 840 |
| 電気事業会計 | 8,451,578 | 8,994,807 | (百万円) R元 R2 | |
| | | | (収益の収支) | |
| | | | 電気事業収益 | 4,312 5,055 |
| | | | 電気事業費用 | 2,908 2,708 |
| | | | 収 支 差 | 1,404 2,347 |
| | | | (資本の収支) | |
| | | | 資本の収入 | 856 3,917 |
| | | | 資本の支出 | 5,543 6,287 |
| | | | 収 支 差 | 4,687 2,370 |
| | | | (主な建設改良事業) | |
| | | | 清水沢発電所改修事業 | 4,012 |
| 工業用水道事業会計 | 5,848,839 | 4,629,517 | (百万円) R元 R2 | |
| 一般会計補助金 | 316,274 | 318,470 | (収益の収支) | |
| 出 資 金 | 194,382 | 148,803 | 工業用水道事業収益 | 2,374 2,168 |
| 長期借入金 | 209,758 | 138,766 | 工業用水道事業費用 | 2,038 2,142 |
| | | | 収 支 差 | 336 26 |
| | | | (資本の収支) | |
| | | | 資本の収入 | 2,751 1,494 |
| | | | 資本の支出 | 3,810 2,487 |
| | | | 収 支 差 | 1,059 993 |
| | | | 一般会計補助金 | 316 318 |
| | | | 出 資 金 | 194 149 |
| | | | 長期借入金 | 210 139 |
| | | | (主な建設改良事業) | |
| | | | 室蘭地区工水改修事業 | 74 |
| | | | 苫小牧地区工水改修事業 | 483 |
| 病院事業会計 | 19,112,018 | 19,417,680 | (百万円) R元 R2 | |
| 一般会計負担金 | 7,048,139 | 7,347,811 | (収益の収支) | |
| | | | 病院事業収益 | 10,049 10,232 |
| | | | 病院事業費用 | 16,411 16,917 |
| | | | 収 支 差 | 6,362 6,685 |
| | | | (資本の収支) | |
| | | | 資本の収入 | 1,227 986 |
| | | | 資本の支出 | 2,701 2,501 |
| | | | 収 支 差 | 1,474 1,515 |
| | | | 一般会計負担金 | 7,048 7,348 |
| | | | 補 填 財 源 | 538 552 |