















道内の感染状況等について

【令和3年4月8日】

主な指標の状況

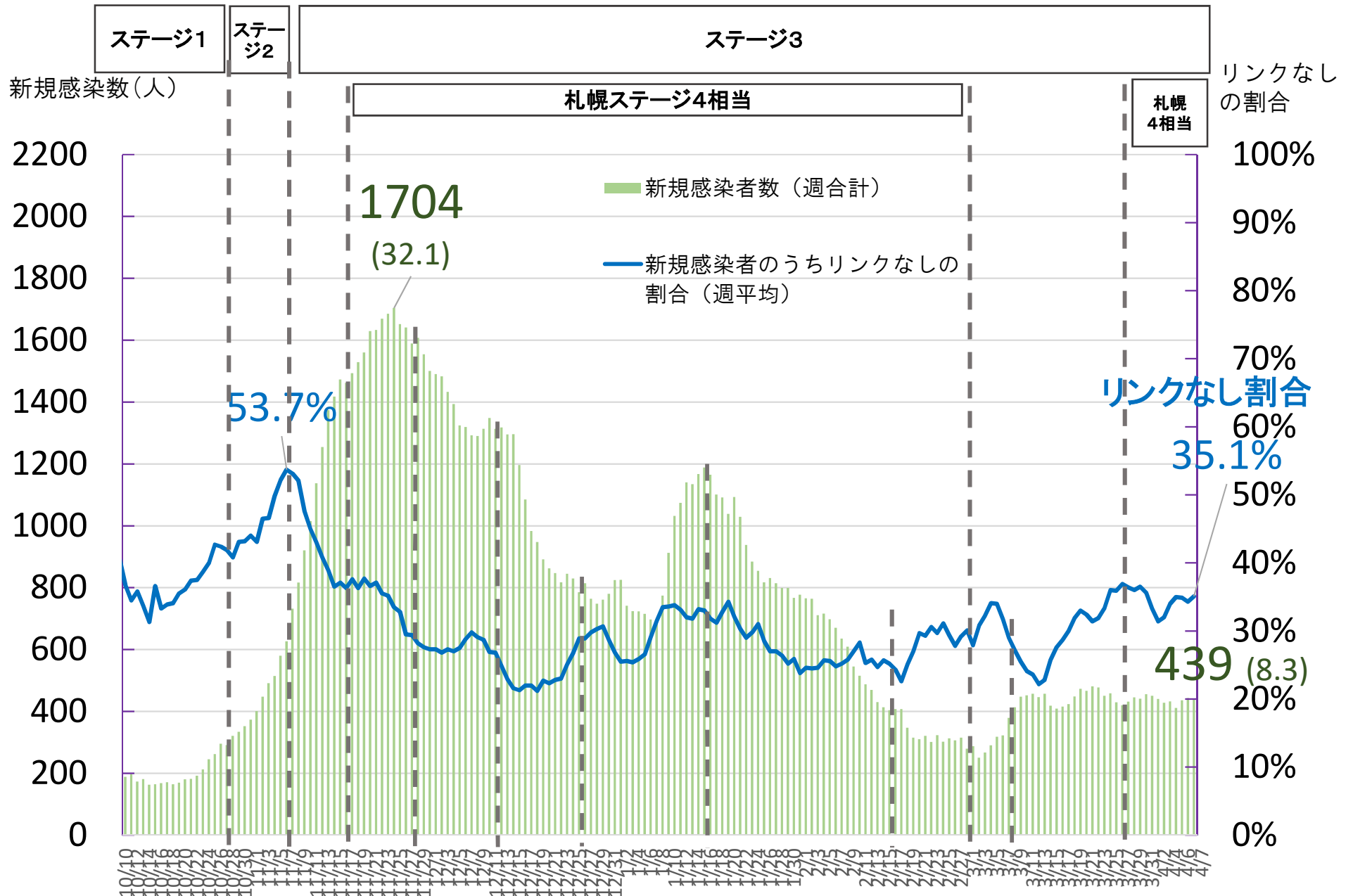
	医療提供体制等の負荷			監視体制	感染状況		
	病床全体	うち重症者用病床	療養者数	検査陽性率	新規感染者数	先週1週間との比較	感染経路不明割合
全道 (4/7)	444床 	20床 	872人 	3.0% 	439人/週 (8.3人) 	0.98 	35.1% 
うち札幌市内	252床 	20床 	600人 	3.6% 	291人/週 (14.9人) 	0.94 	41.9% 

ステージ4基準	350床	35床	796人	10%	796人/週 (15.0人)	増加	50%
ステージ3基準	250床	25床	増加	増加	133人/週 (2.5人)	増加	50%

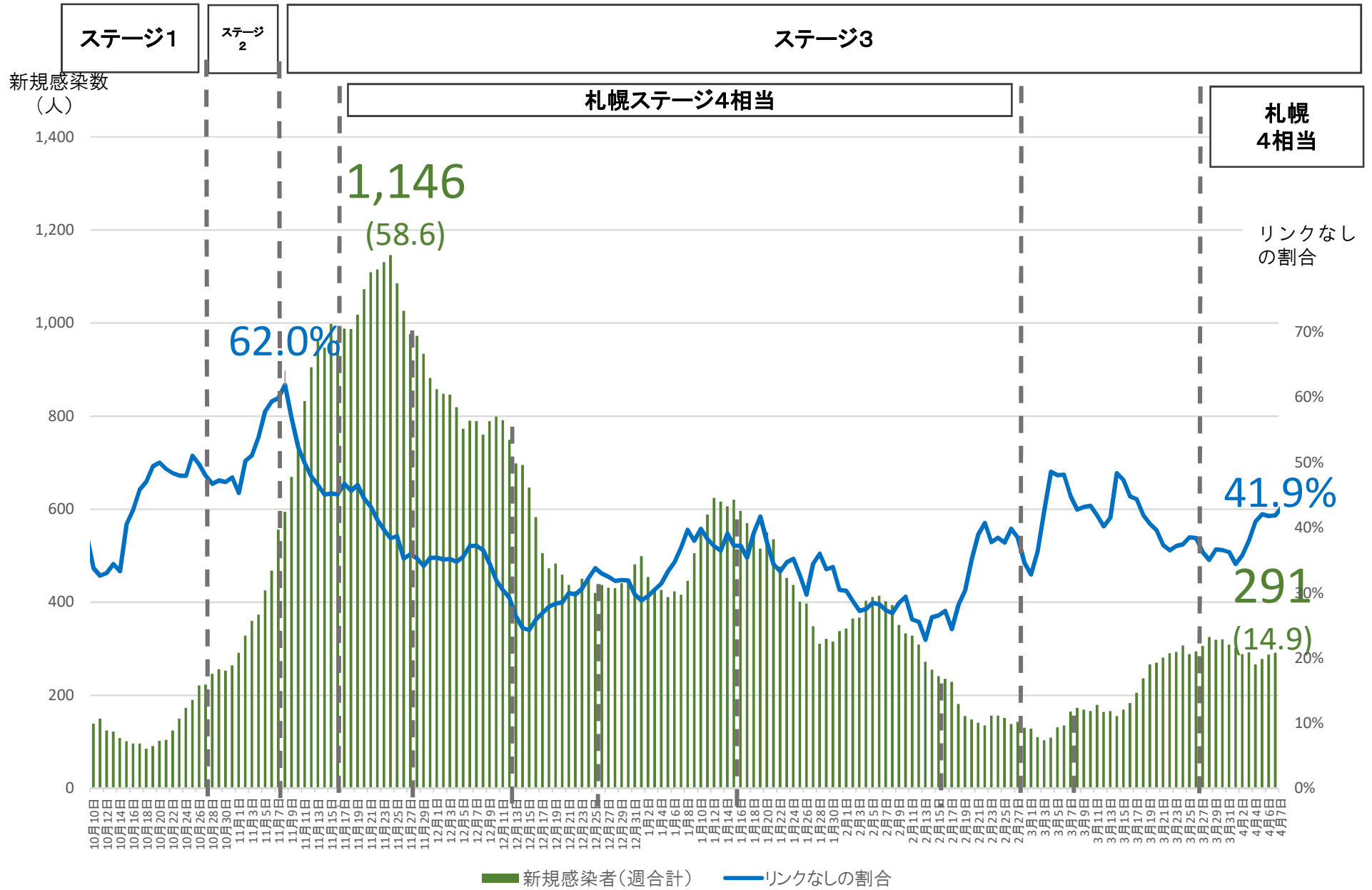
※()は10万人あたりの新規感染者数

※各指標の動向(矢印)は、1週間前との比較

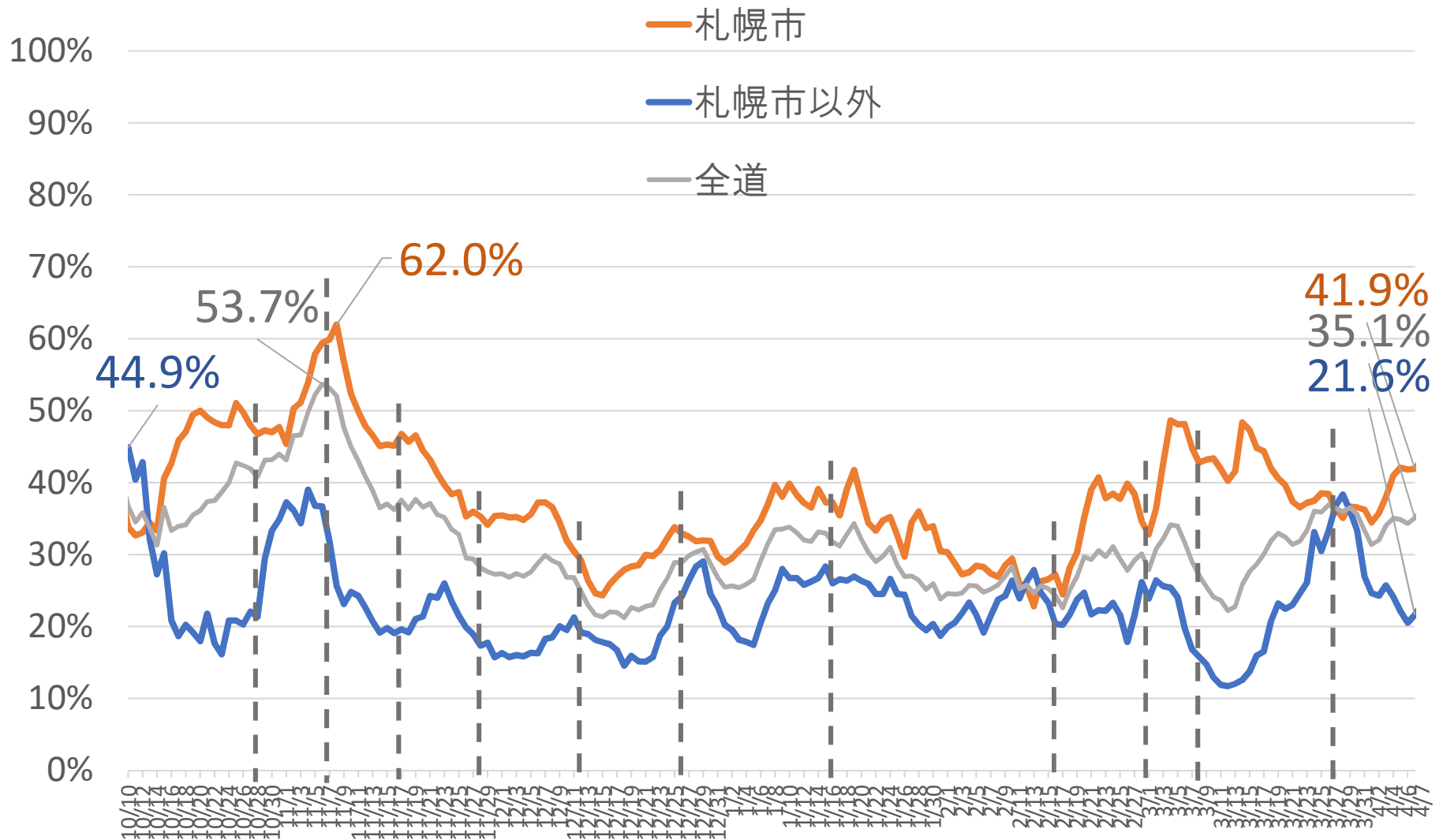
感染状況



札幌市の感染状況

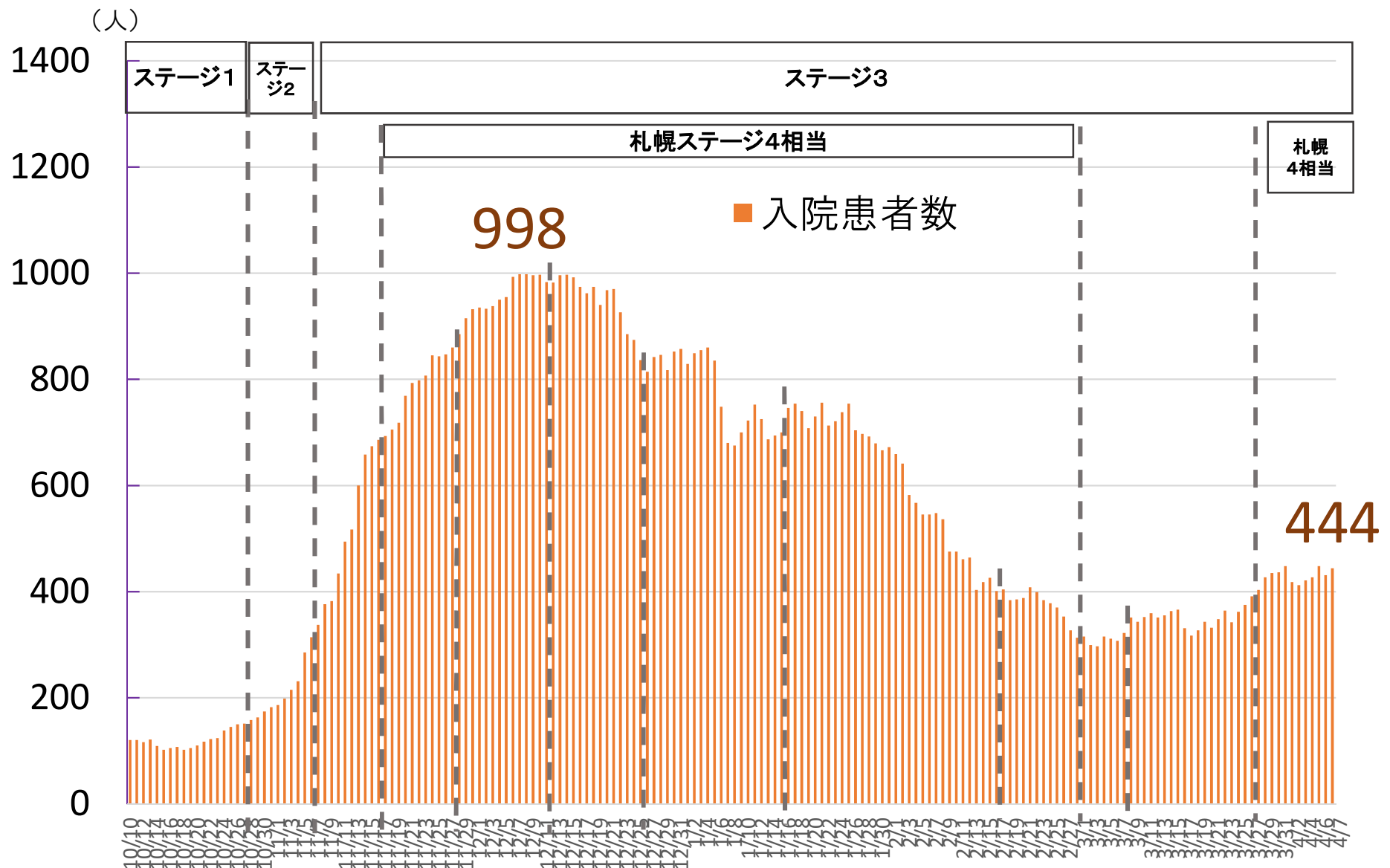


地域別リンクなし割合(札幌市／札幌市以外)

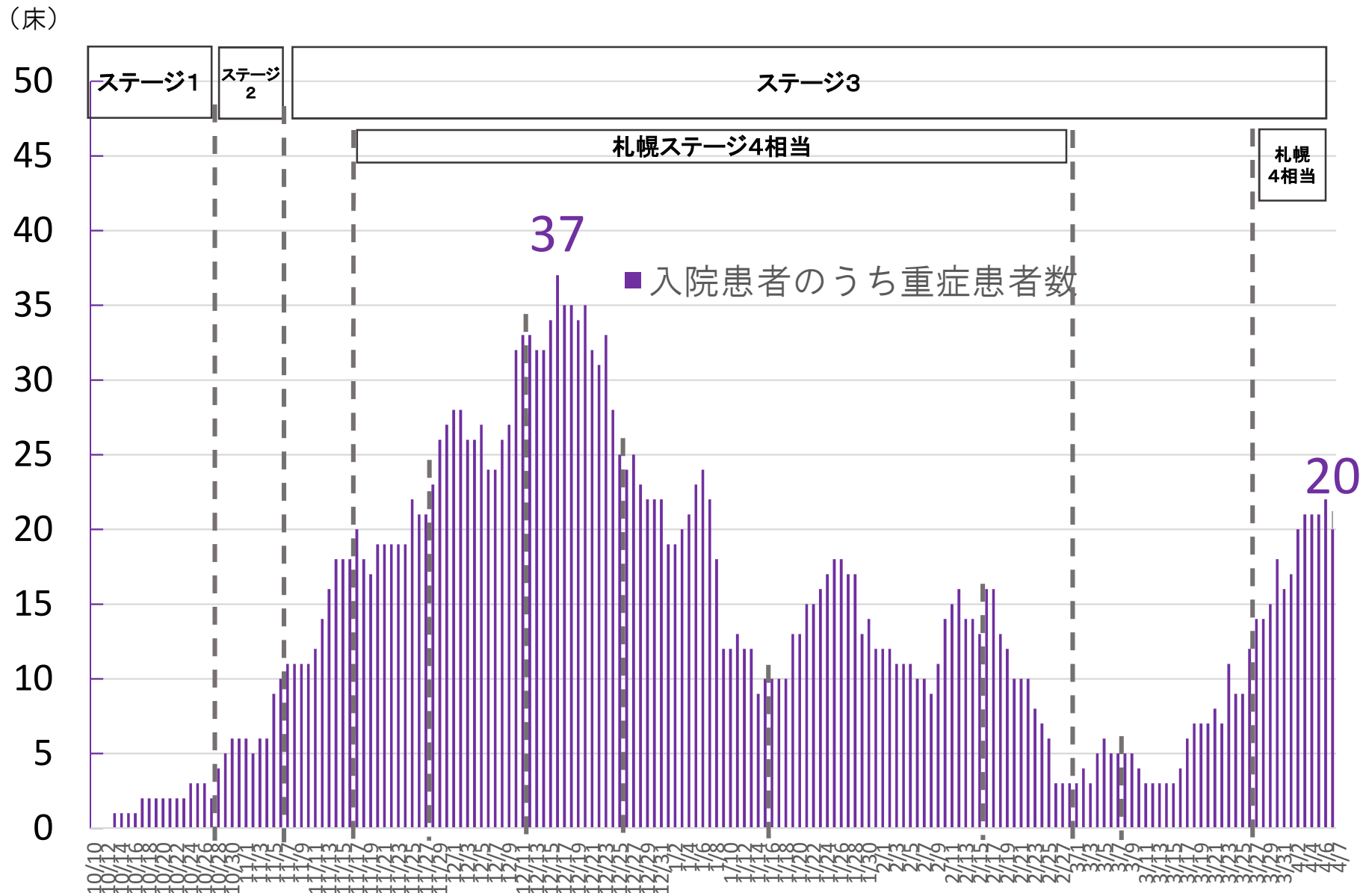


(7日間移動平均)

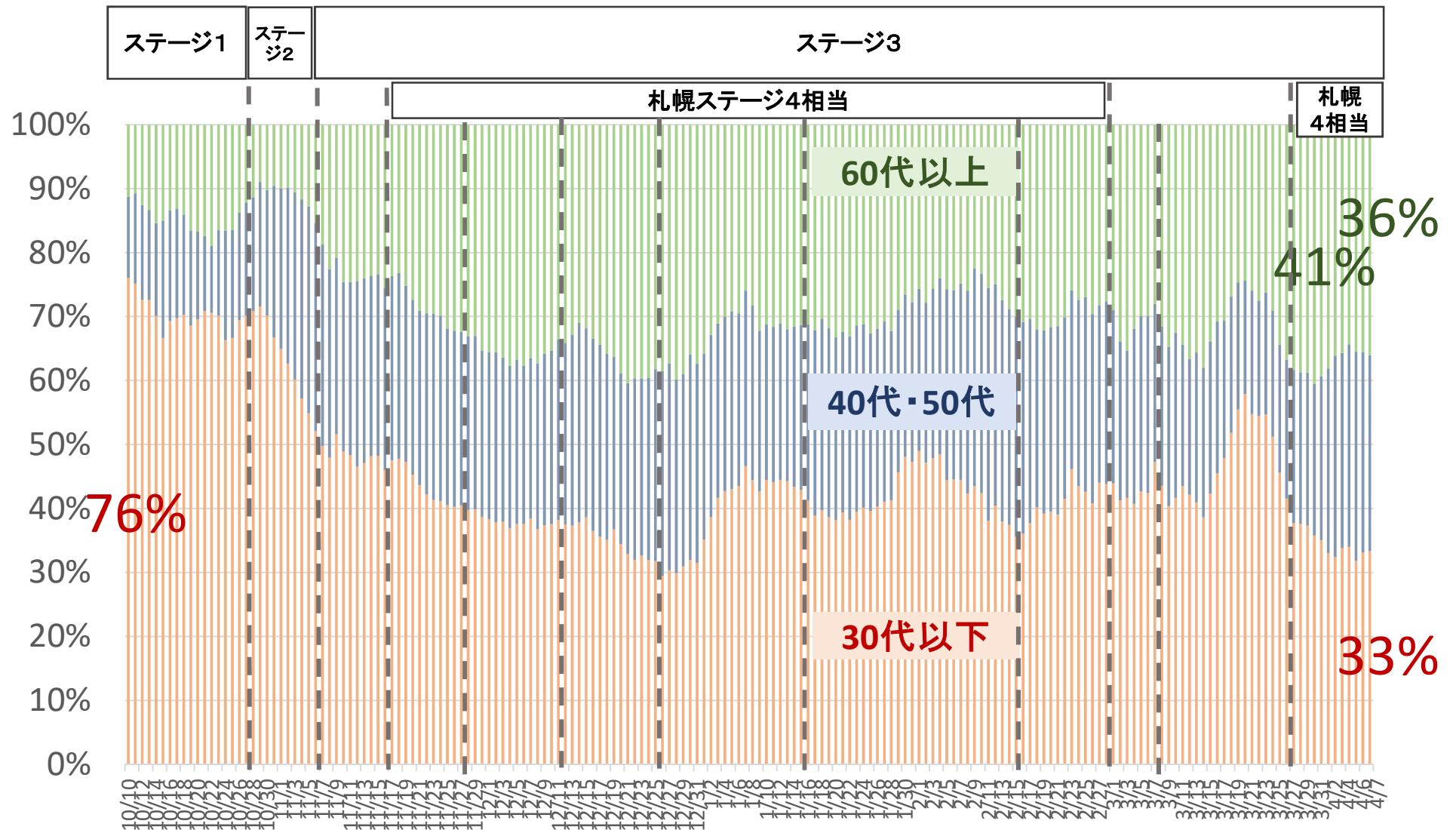
医療提供体制等の負荷(病床全体)



医療提供体制等の負荷(重症者用病床)

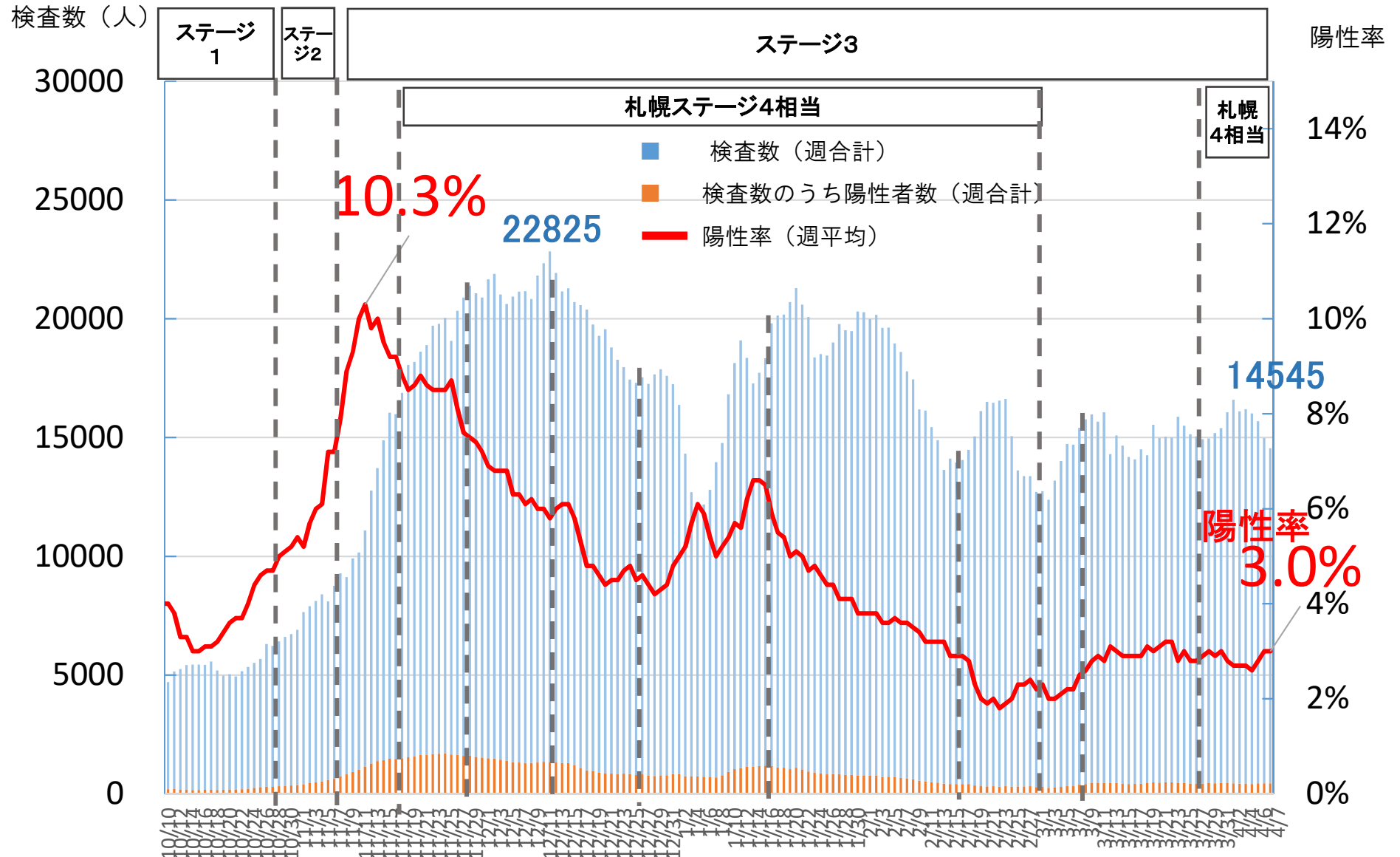


新規感染者の年代別割合



(新規感染者のうち年齢公表分を7日間平均で集計)

監視体制(陽性率と検査数)



地域別の感染状況

	空知	石狩	後志	胆振	日高	渡島	檜山	上川	留萌	宗谷	オホーツク	十勝	釧路	根室	道外	合計
3/25 ～ 3/31	21	357	7	6	3	25	0	17	0	0	0	10	1	0	3	450
4/1 ～ 4/7	2	316	0	5	1	29	0	63	0	0	8	14	1	0	0	439

※「居住地」により整理。なお、各保健所設置市が居住地非公表として発表した者は、各振興局等に含めて計上。

集団感染の発生状況

	1月	2月	3月	4月 (4/7まで)
医療施設 福祉施設	26件 (679人)	15件 (294人)	14件 (292人)	5件 (31人)
事業所等	10件 (109人)	10件 (103人)	9件 (109人)	2件 (20人)
飲食店等	15件 (174人)	5件 (43人)	8件 (96人)	4件 (23人)
学校	7件 (196人)	3件 (33人)	5件 (84人)	—
合 計	58件 (1158人)	33件 (473人)	36件 (581人)	11件 (74人)

※「飲食店等」には、接待をとまなうもの及び飲食を伴う行事(集会・イベント等)を含み、その他の行事については、「事業所等」に含めている。

集団感染の発生状況(札幌市／札幌以外)

	3/25～31		4/1～4/7	
	札幌市	札幌以外	札幌市	札幌以外
医療施設 福祉施設	2件 (21人)	1件 (13人)	4件 (26人)	1件 (5人)
事業所等	1件 (6人)	1件 (6人)	1件 (5人)	1件 (15人)
飲食店等	1件 (5人)	1件 (6人)	—	4件 (23人)
学校	—	—	—	—
合 計	4件 (32人)	3件 (25人)	5件 (31人)	6件 (43人)

※「飲食店等」には、接待をとまなうもの及び飲食を伴う行事(集会・イベント等)を含み、その他の行事については、「事業所等」に含めている。

新型コロナウイルス変異株への対応状況

1 スクリーニング検査(道立衛生研究所実施分)

期 間	新規 陽性者数 (道保健所管内)	スクリーニング 検査数	うち 陽性件数	スクリーニング 検査実施率
2/1- 4/7	1,297	752	69	58.0%

2 ゲノム解析結果(全道分)

検体数	内 訳	うち確定例	内 訳	摘 要
137 (4/7時点)	北海道分 64 札幌市分 67 旭川市分 1 函館市分 3 小樽市分 2	124 (判定不能 13検体)	北海道分 58 札幌市分 60 旭川市分 1 函館市分 3 小樽市分 2	全て 英国型

	新規 感染者数	変異株 PCR 検査数	変異株 PCR検査 実施率	変異株 疑い 事例	変異株 PCR検査 陽性率
① 3/1 ~3/7	379	34	9%	13	38%
② 3/8 ~3/14	418	137	33%	11	8%
③ 3/15 ~3/21	481	392	81%	90	23%
④ 3/22 ~3/28	445	399	90%	142	36%
⑤ 3/29 ~4/4	411 (集計中)	—	—	151	—

※厚生労働省資料等を基に北海道作成

※変異株については、新規陽性確認後に別途、変異株のスクリーニング検査を行うことから、各期間(①~⑤)における新規感染者数の内数とならない。

変異株

スクリーニング検査

※厚生労働省資料を基に北海道作成

【3/22~28 速報値】

	都道府県	変異株PCR 検査実施件数	【参考】変異株 PCR検査陽性件数 (疑い事例数)	【参考】新規 感染者数
1	東京都	556	18	2,457
2	北海道	399	142	445
3	大阪府	333	180	1,799
4	兵庫県	280	203	698
5	千葉県	245	16	701
6	宮城県	216	0	911
7	福岡県	172	2	192
8	神奈川県	169	13	660
9	茨城県	153	4	253
10	埼玉県	102	7	803

総 評

【感染状況】

- 道内の新規感染者数は、4月7日現在で10万人当たり8.3人/週と3月7日の集中対策期間終了以降、概ね横ばいで推移しているが、高齢者の割合が高くなっている。
- 札幌市は、全道の感染者数の7割近くを占め、4月7日現在で10万人当たり14.9人/週となっている。市内では、感染しやすいとされる変異株による感染が増加し、予断を許さない状況が続いている。

【医療提供体制】

- 高齢者の感染者が多いことから、特に、札幌市内における入院患者数や重症患者数は増加傾向が続いており、医療提供体制への負荷が増している。

【今後の対策】

- 人の移動や会食機会が増加する時期を迎え、引き続き、札幌市内における外出・往来自粛のほか、宮城県、大阪府、兵庫県との往来自粛の徹底を働きかけるとともに、特に、重症化リスクの高い高齢者層の感染増を踏まえ、注意喚起を行う。
- 感染拡大の予兆の探知に向け、変異株に対する検査体制のさらなる整備を図るとともに、感染が拡大している地域において感染が発生していない高齢者施設等の従事者への検査を推進するほか、国におけるモニタリング検査を活用する。
- 来週から高齢者向けワクチンの接種が開始されるなど、ワクチン接種が本格化することから、地域における接種体制の支援を強化する。