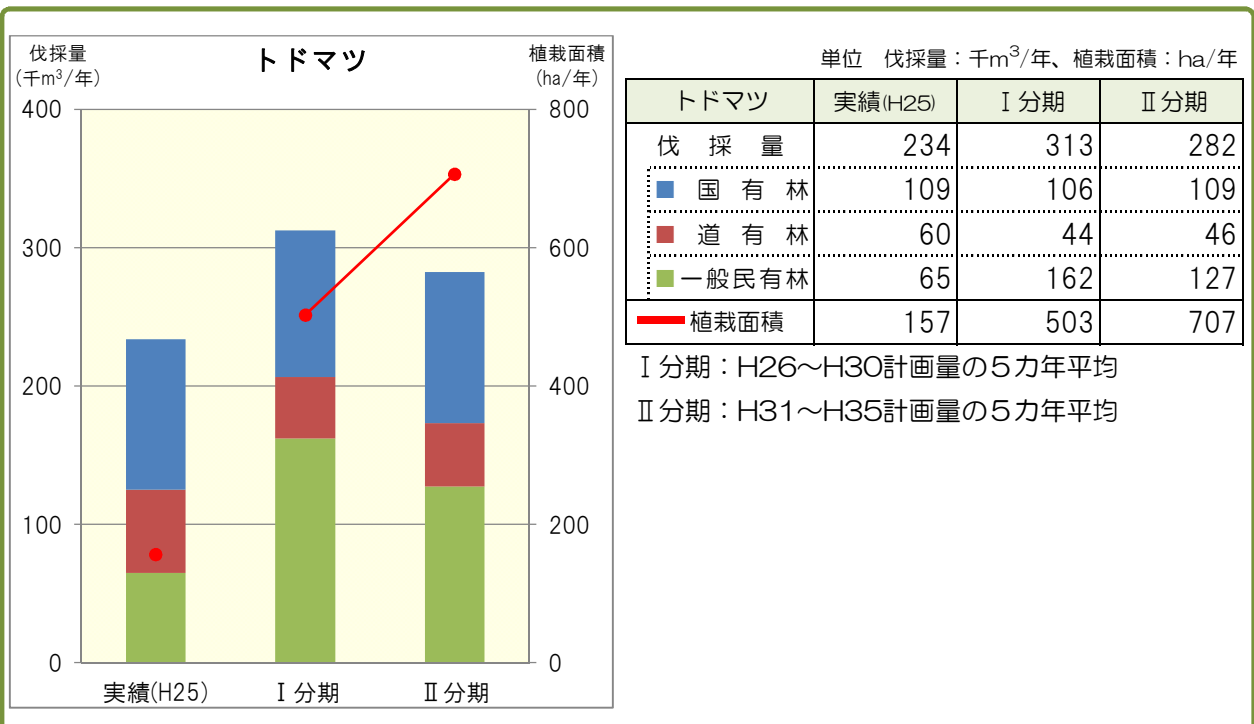
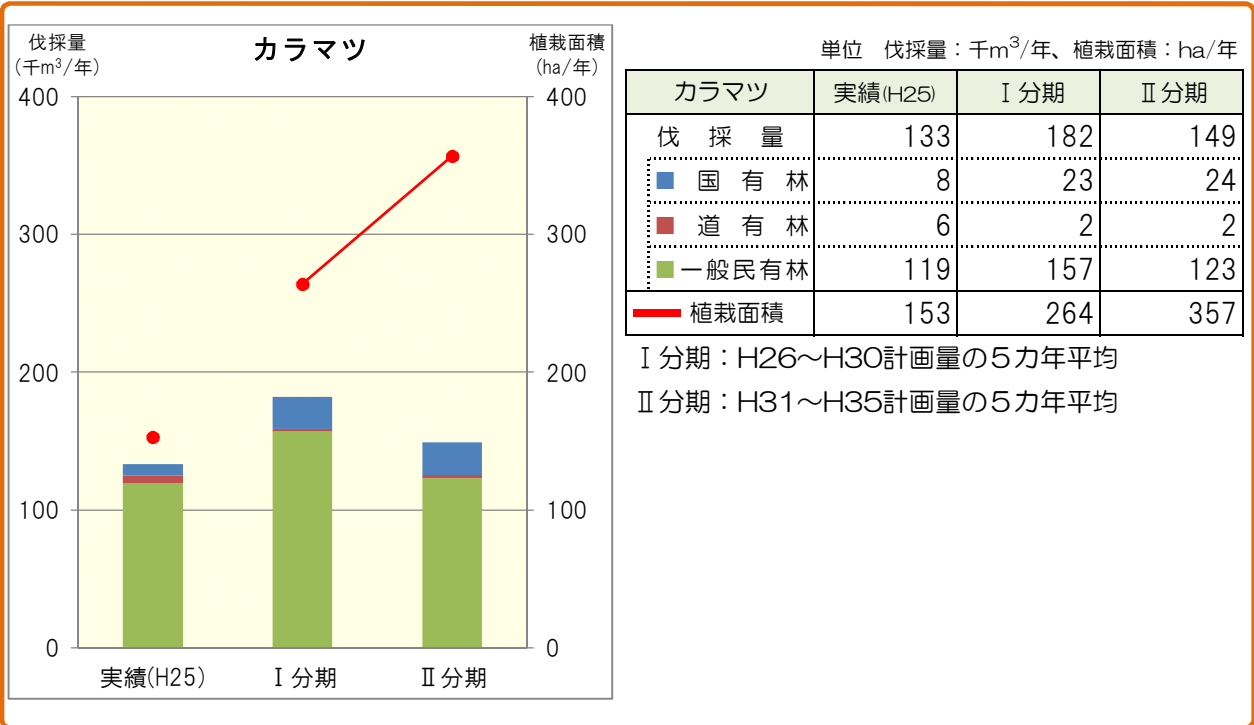


【網走西部森林計画区】

① 分期別伐採計画量と植栽計画面積

『分期別伐採計画量・植栽計画面積』は、地域森林計画等策定時の資源量や伐採傾向、標準的な施業方法に基づき算出していることから、その後の社会情勢（事業予算や木材需要の動向など）により変動することがあります。

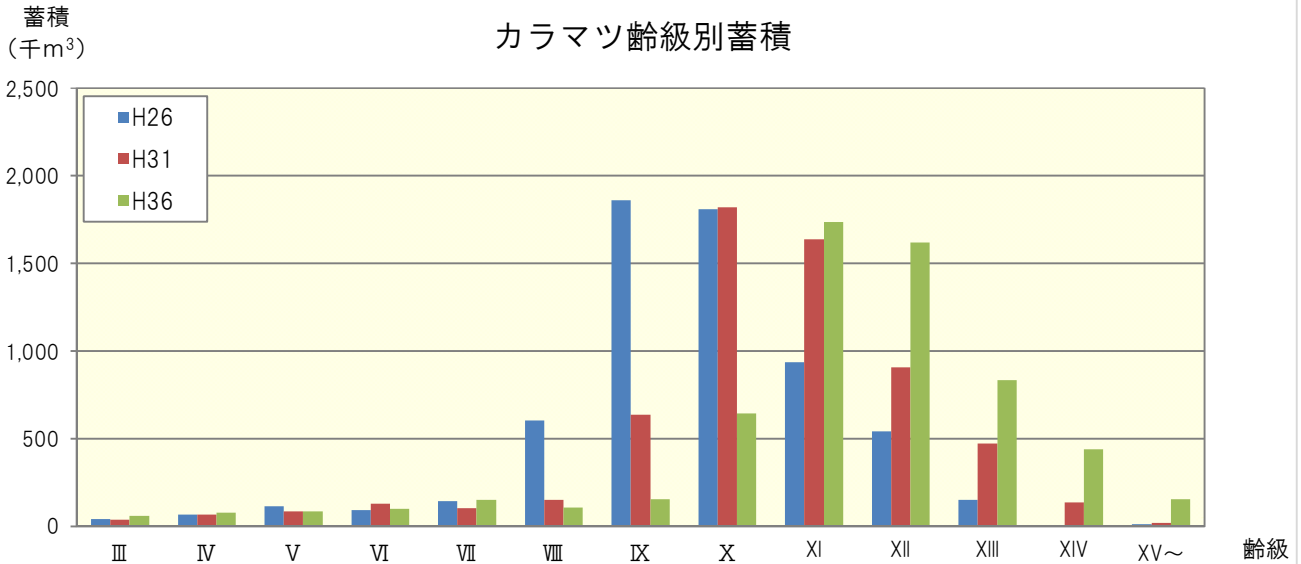
なお、地域森林計画等における計画量は樹種別内訳を示していないことから、現況資源の樹種別蓄積比率により按分しています。



② 齢級別蓄積シミュレーション

【網走西部森林計画区】

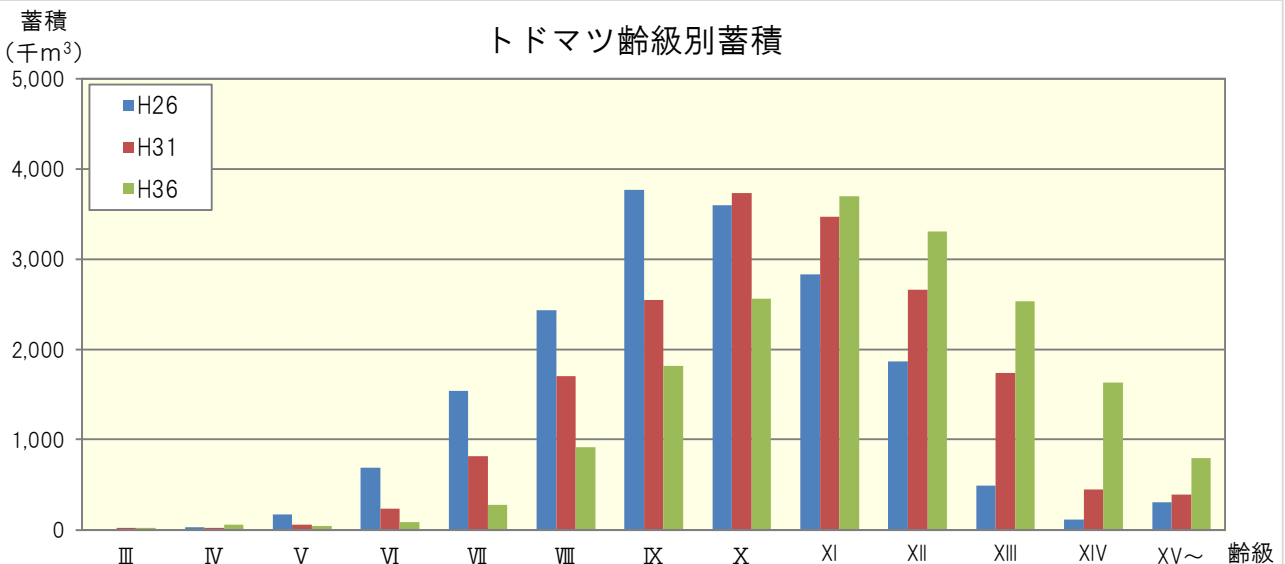
『齢級別蓄積シミュレーション』は、現況と5年前の資源量や伐採実績を元に推測しているため、今後の社会情勢（事業予算や木材需要の動向など）により変動することがあります。



※ I～II 齢級については蓄積のカウントを行っていない

単位 蓄積：千m³

	合計	III	IV	V	VI	VII	VIII	IX	X	XI	XII	XIII	XIV	XV~
H26	6,407	42	68	115	94	147	606	1,863	1,812	938	543	155	8	16
H31	6,224	40	69	86	133	105	152	638	1,822	1,639	909	473	137	21
H36	6,195	63	79	88	102	152	109	156	647	1,739	1,622	838	443	157



※ I～II 齢級については蓄積のカウントを行っていない

単位 蓄積：千m³

	合計	III	IV	V	VI	VII	VIII	IX	X	XI	XII	XIII	XIV	XV~
H26	17,877	7	34	174	694	1,540	2,436	3,770	3,599	2,836	1,869	492	117	309
H31	17,885	24	26	63	234	822	1,703	2,553	3,736	3,474	2,663	1,742	452	393
H36	17,781	27	61	47	87	279	916	1,818	2,564	3,699	3,312	2,538	1,637	796

③径級別出材量シミュレーション

【網走西部森林計画区】

『径級別出材量シミュレーション』は、現況と5年前の資源量や搬出実績を元に推測しているため、今後の社会情勢（事業予算や木材需要の動向など）により変動することがあります。
また、出材量とは製材工場等に供給される原木の量で一般材とパルプ材の両方を含みます。

