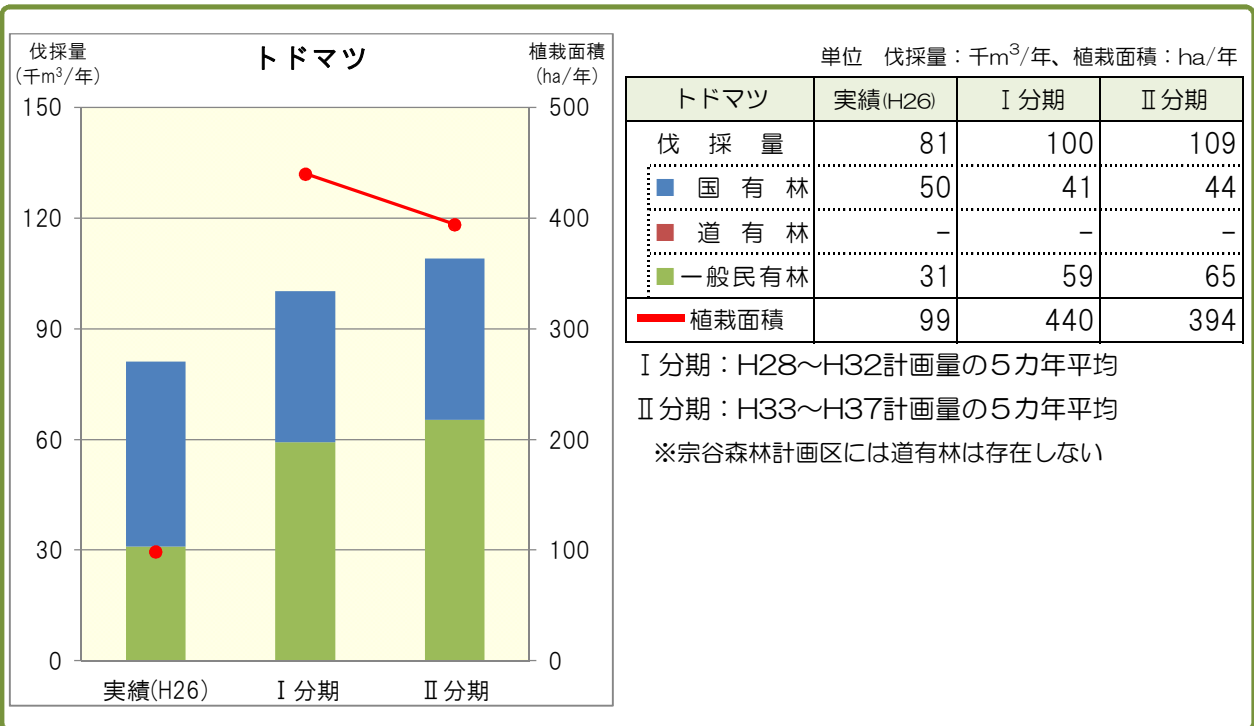
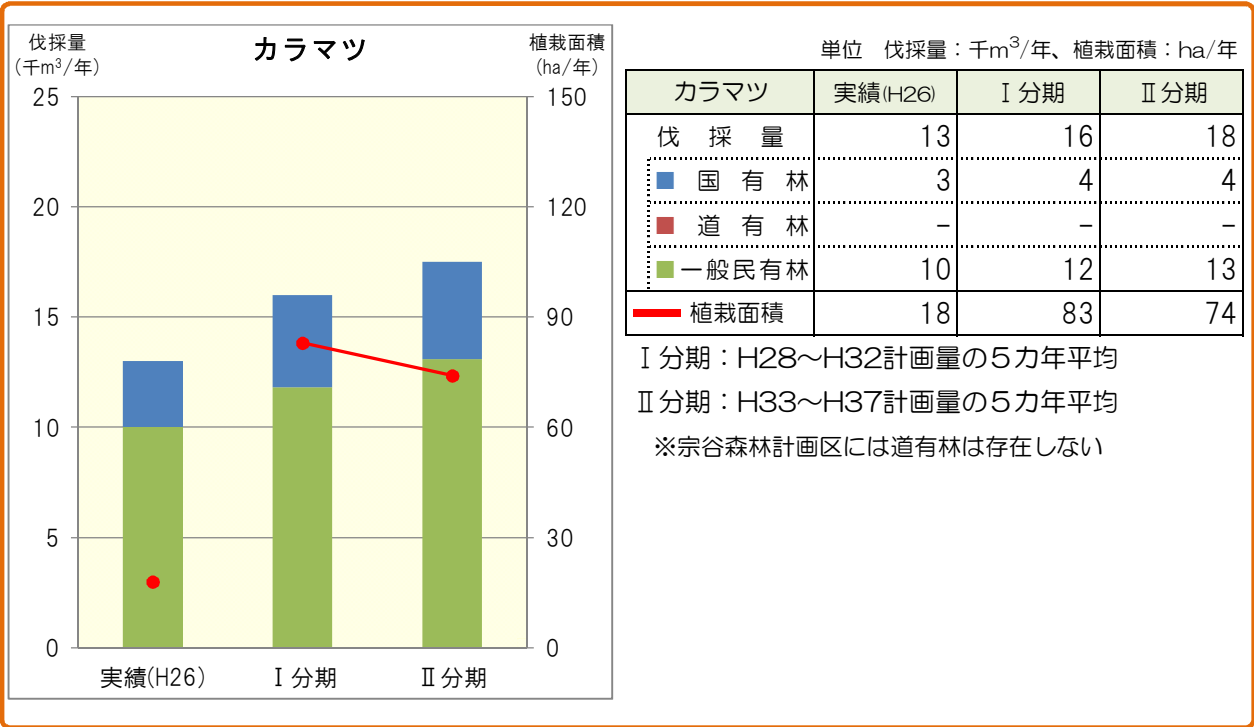


【宗谷森林計画区】

① 分期別伐採計画量と植栽計画面積

『分期別伐採計画量・植栽計画面積』は、地域森林計画等策定時の資源量や伐採傾向、標準的な施業方法に基づき算出していることから、その後の社会情勢（事業予算や木材需要の動向など）により変動することがあります。

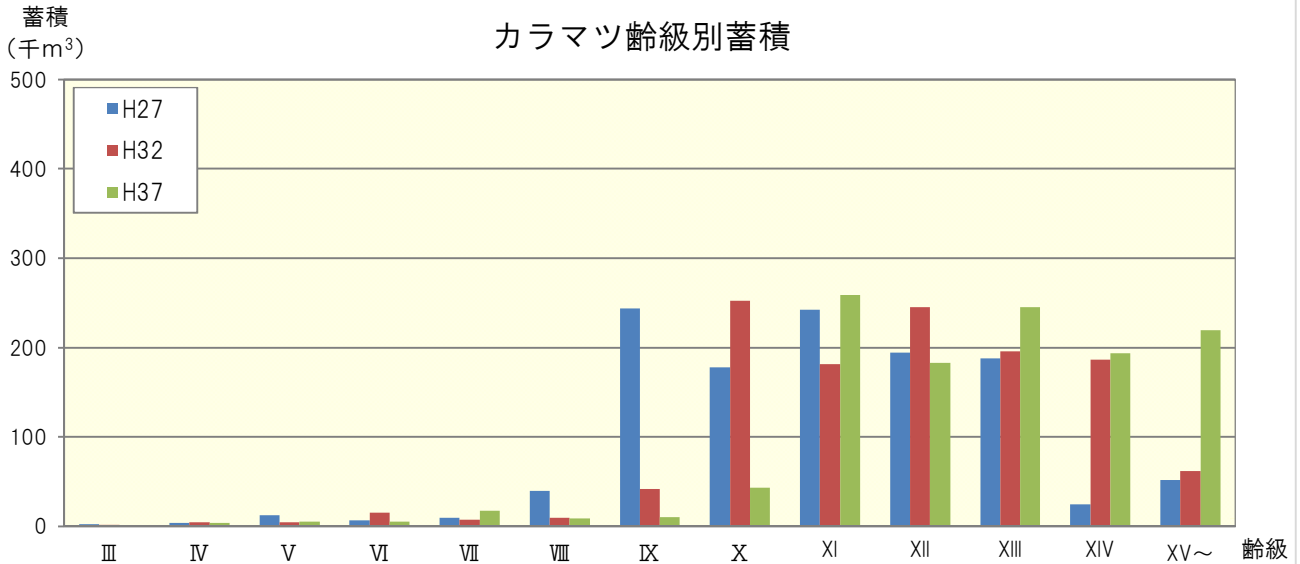
なお、地域森林計画等における計画量は樹種別内訳を示していないことから、現況資源の樹種別蓄積比率により按分しています。



② 齢級別蓄積シミュレーション

【宗谷森林計画区】

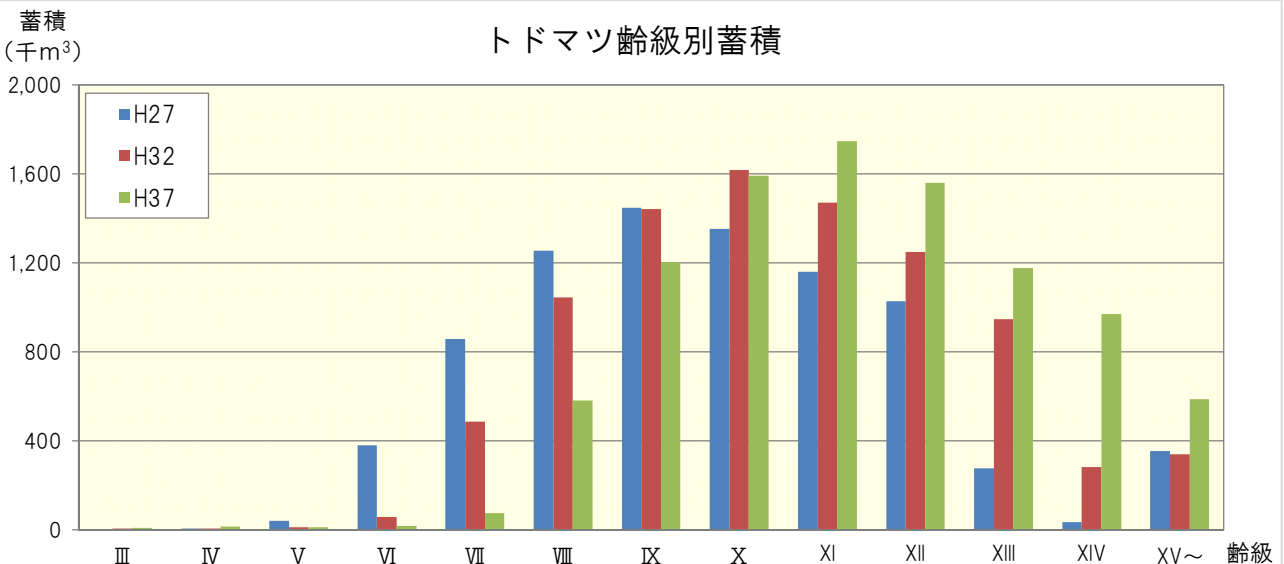
『齢級別蓄積シミュレーション』は、現況と5年前の資源量や伐採実績を元に推測しているため、今後の社会情勢（事業予算や木材需要の動向など）により変動することがあります。



※ I～II 齢級については蓄積のカウントを行っていない

単位 蓄積：千m³

	合計	III	IV	V	VI	VII	VIII	IX	X	XI	XII	XIII	XIV	XV~
H27	1,202	3	4	13	7	10	40	244	178	243	195	188	25	52
H32	1,214	2	5	5	16	8	10	42	253	182	246	196	187	62
H37	1,201	1	4	6	6	18	9	11	44	259	183	246	194	220



※ I～II 齢級については蓄積のカウントを行っていない

単位 蓄積：千m³

	合計	III	IV	V	VI	VII	VIII	IX	X	XI	XII	XIII	XIV	XV~
H27	8,187	2	6	39	378	856	1,255	1,448	1,352	1,160	1,028	275	34	354
H32	8,954	5	6	11	58	486	1,045	1,440	1,617	1,470	1,248	947	281	340
H37	9,533	7	14	11	16	74	580	1,202	1,591	1,747	1,560	1,176	969	586

③径級別出材量シミュレーション

【宗谷森林計画区】

『径級別出材量シミュレーション』は、現況と5年前の資源量や搬出実績を元に推測しているため、今後の社会情勢（事業予算や木材需要の動向など）により変動することがあります。
また、出材量とは製材工場等に供給される原木の量で一般材とパルプ材の両方を含みます。

