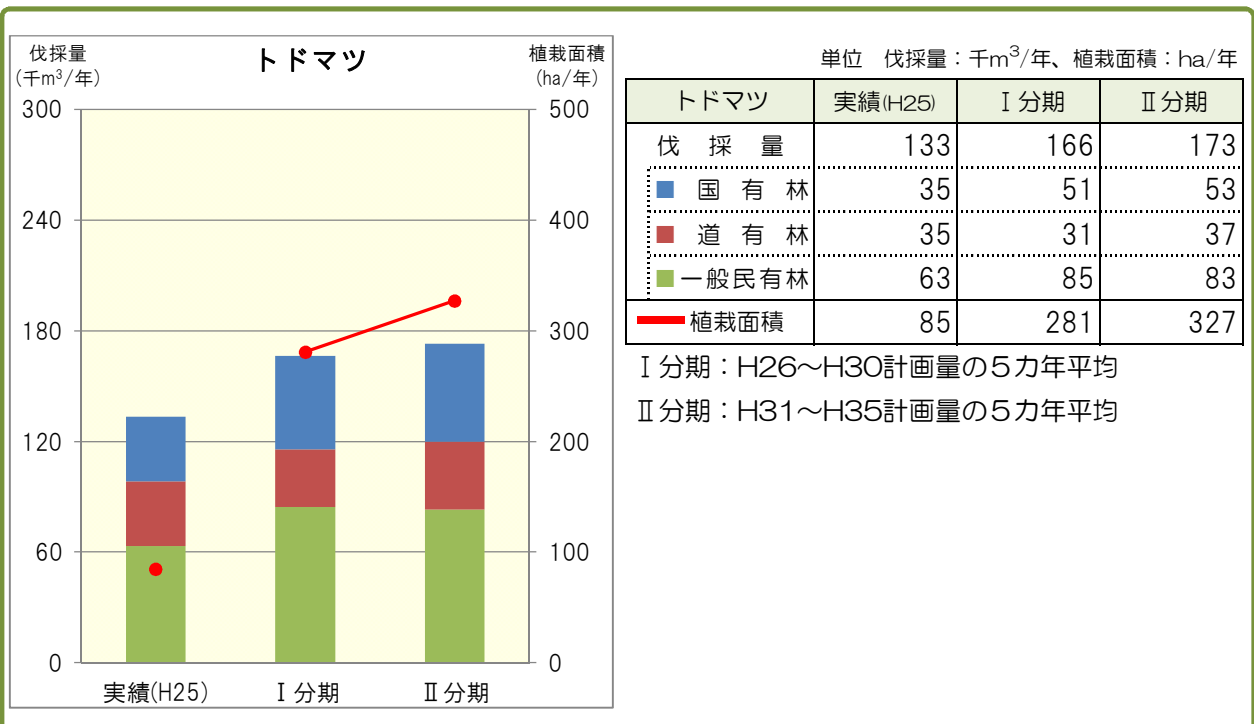
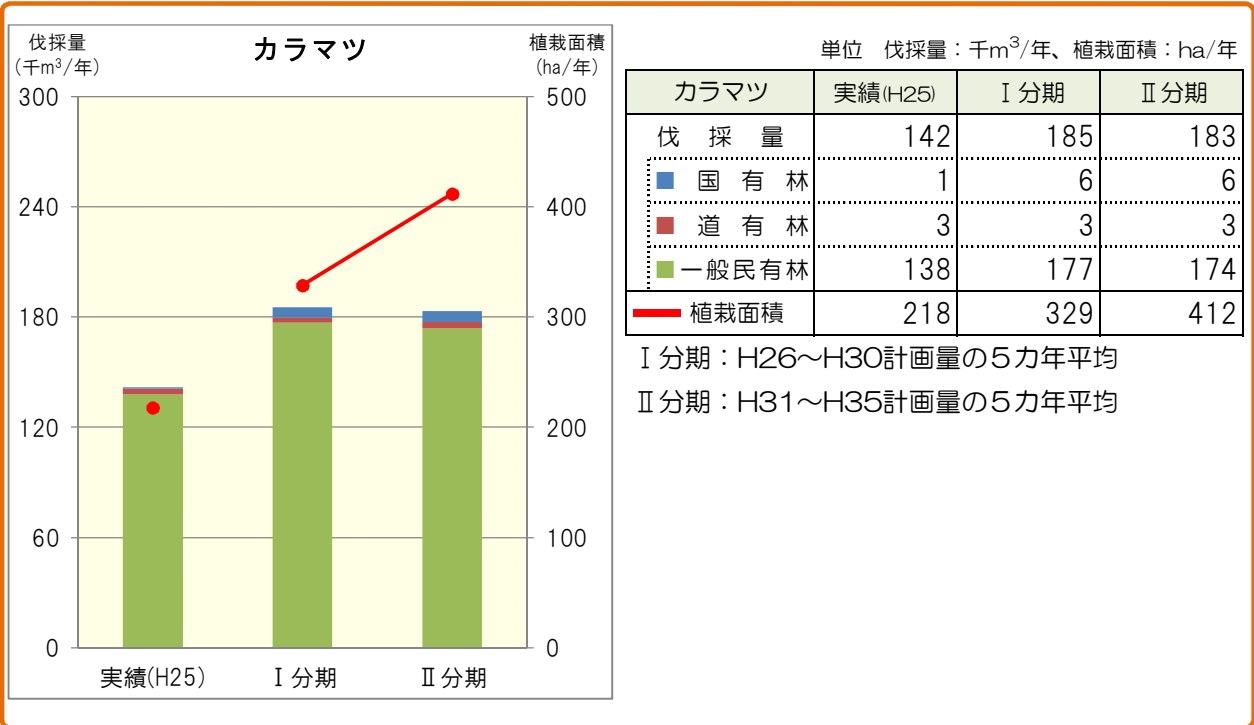


【上川南部森林計画区】

① 分期別伐採計画量と植栽計画面積

『分期別伐採計画量・植栽計画面積』は、地域森林計画等策定時の資源量や伐採傾向、標準的な施業方法に基づき算出していることから、その後の社会情勢（事業予算や木材需要の動向など）により変動することがあります。

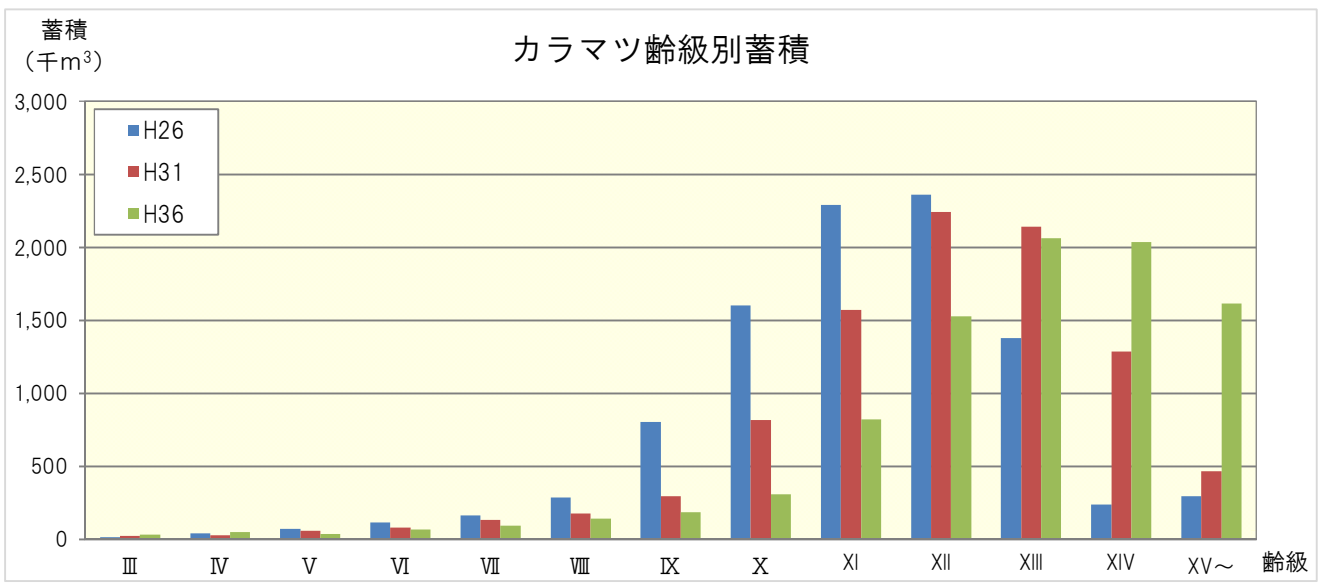
なお、地域森林計画等における計画量は樹種別内訳を示していないことから、現況資源の樹種別蓄積比率により按分しています。



② 齢級別蓄積シミュレーション

【上川南部森林計画区】

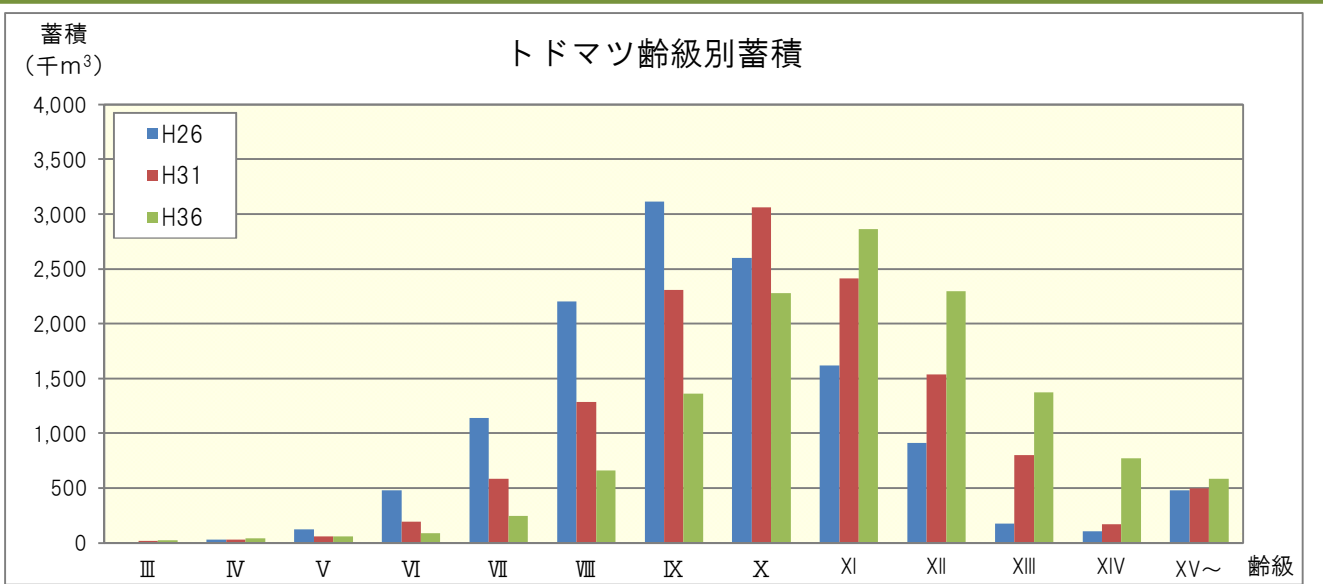
『齢級別蓄積シミュレーション』は、現況と5年前の資源量や伐採実績を元に推測しているため、今後の社会情勢（事業予算や木材需要の動向など）により変動することがあります。



※ I～II 齢級については蓄積のカウントを行っていない

単位 蓄積：千m³

	合計	III	IV	V	VI	VII	VIII	IX	X	XI	XII	XIII	XIV	XV~
H26	6,963	21	25	31	60	127	515	2,212	1,634	1,216	622	307	86	107
H31	6,697	37	35	33	37	67	138	545	2,148	1,502	1,191	520	283	161
H36	6,400	58	71	46	40	42	73	146	534	1,997	1,469	1,059	482	383



※ I～II 齢級については蓄積のカウントを行っていない

単位 蓄積：千m³

	合計	III	IV	V	VI	VII	VIII	IX	X	XI	XII	XIII	XIV	XV~
H26	12,865	1	6	55	538	1,065	1,769	2,626	2,712	2,287	999	224	50	533
H31	13,116	11	5	13	80	641	1,186	1,873	2,657	2,731	2,217	938	219	545
H36	13,148	9	26	10	19	99	713	1,271	1,900	2,689	2,651	2,133	916	712

③径級別出材量シミュレーション

【上川南部森林計画区】

『径級別出材量シミュレーション』は、現況と5年前の資源量や搬出実績を元に推測しているため、今後の社会情勢（事業予算や木材需要の動向など）により変動することがあります。
また、出材量とは製材工場等に供給される原木の量で一般材とパルプ材の両方を含みます。

