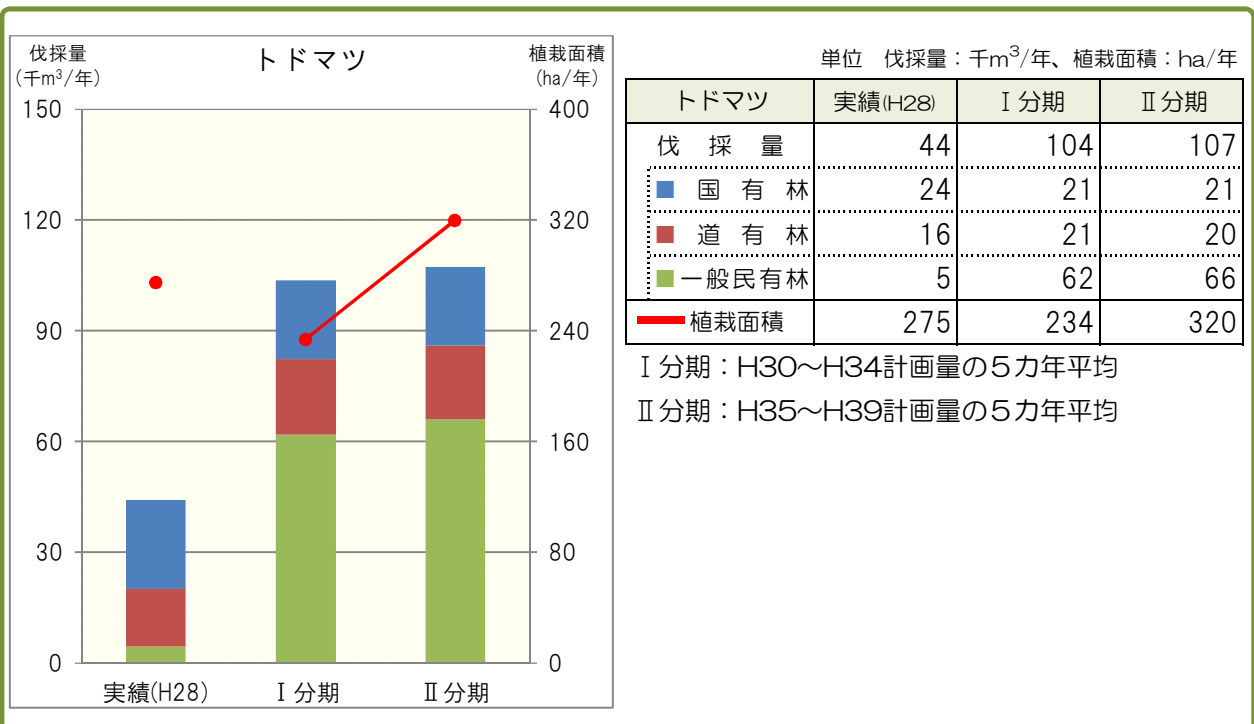
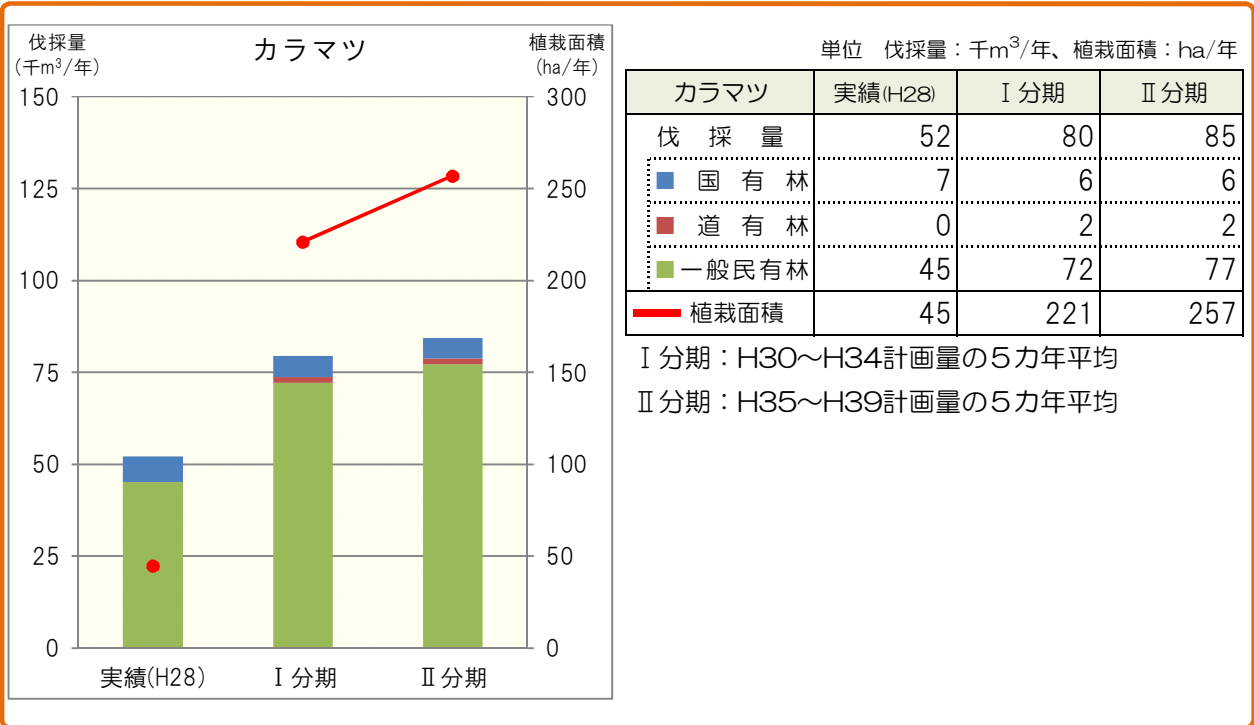


# 【後志胆振森林計画区】

## ① 分期別伐採計画量と植栽計画面積

『分期別伐採計画量・植栽計画面積』は、地域森林計画等策定時の資源量や伐採傾向、標準的な施業方法に基づき算出していることから、その後の社会情勢（事業予算や木材需要の動向など）により変動することがあります。

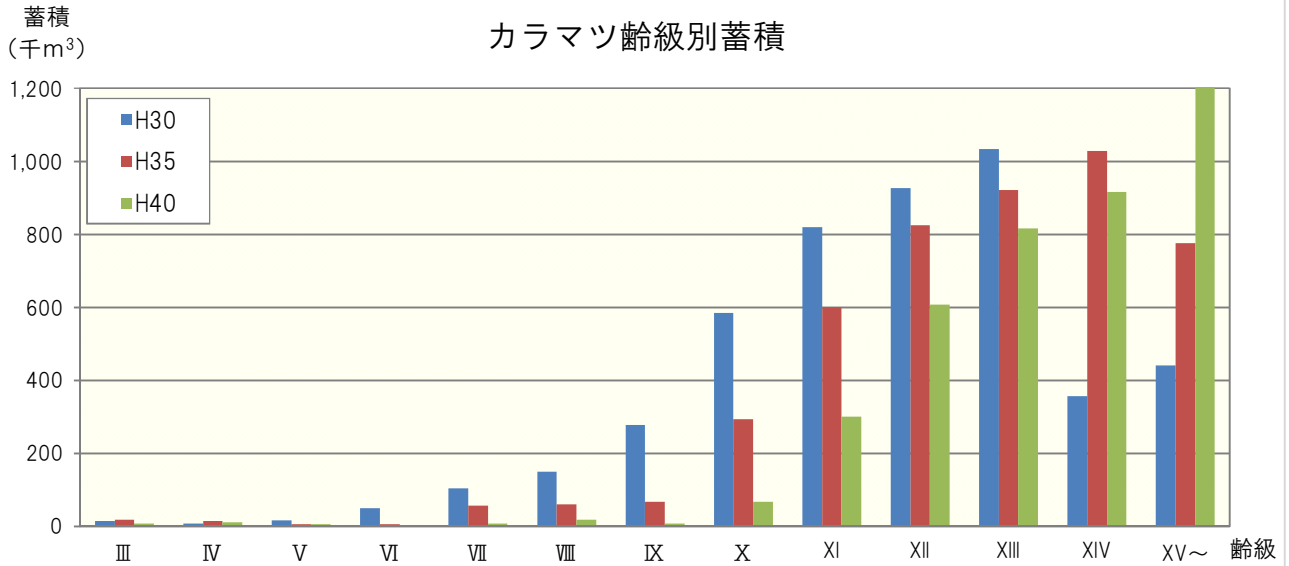
なお、地域森林計画等における計画量は樹種別内訳を示していないことから、現況資源の樹種別蓄積比率により按分しています。



## ② 齢級別蓄積シミュレーション

【後志胆振森林計画区】

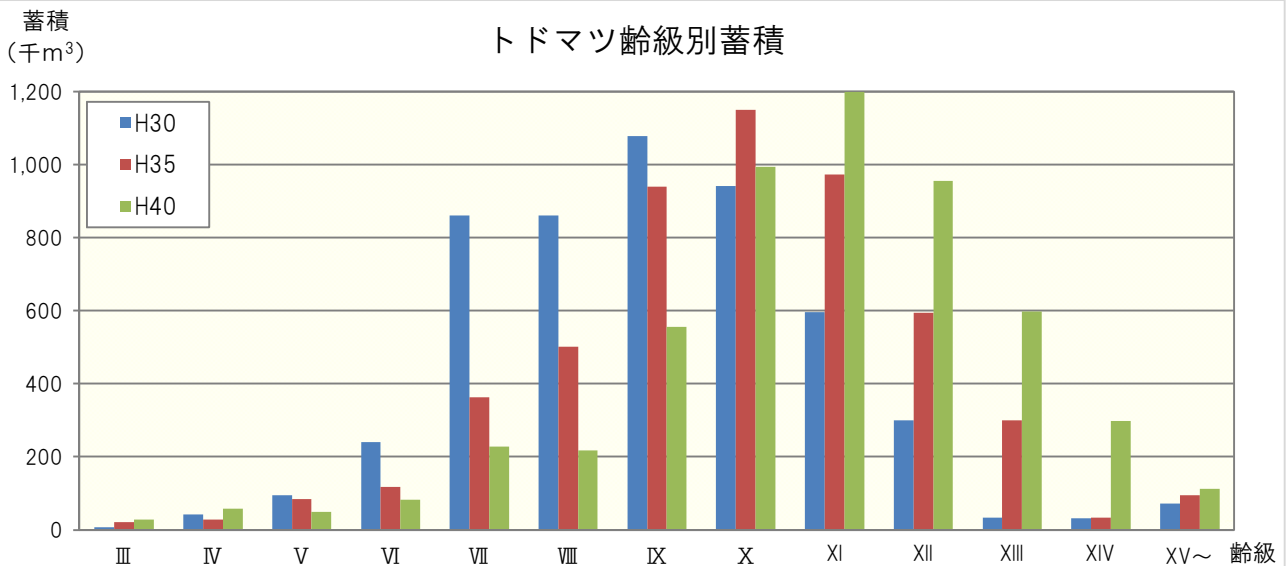
『齢級別蓄積シミュレーション』は、現況と5年前の資源量や伐採実績を元に推測しているため、今後の社会情勢（事業予算や木材需要の動向など）により変動することがあります。



※ I～II 齢級については蓄積のカウントを行っていない

単位 蓄積：千m<sup>3</sup>

	合計	III	IV	V	VI	VII	VIII	IX	X	XI	XII	XIII	XIV	XV~
H30	4,795	16	8	17	51	106	151	279	586	820	927	1,035	358	441
H35	4,684	19	15	7	7	57	62	69	294	601	826	922	1,029	776
H40	4,510	9	13	7	0	8	20	9	69	302	609	817	917	1,730



※ I～II 齢級については蓄積のカウントを行っていない

単位 蓄積：千m<sup>3</sup>

	合計	III	IV	V	VI	VII	VIII	IX	X	XI	XII	XIII	XIV	XV~
H30	5,169	7	43	96	241	861	861	1,079	943	597	301	35	32	73
H35	5,211	22	28	85	119	364	503	940	1,150	973	595	301	35	96
H40	5,385	29	58	50	83	229	218	557	995	1,200	956	599	298	113

### ③径級別出材量シミュレーション

【後志胆振森林計画区】

『径級別出材量シミュレーション』は、現況と5年前の資源量や搬出実績を元に推測しているため、今後の社会情勢（事業予算や木材需要の動向など）により変動することがあります。  
また、出材量とは製材工場等に供給される原木の量で一般材とパルプ材の両方を含みます。

