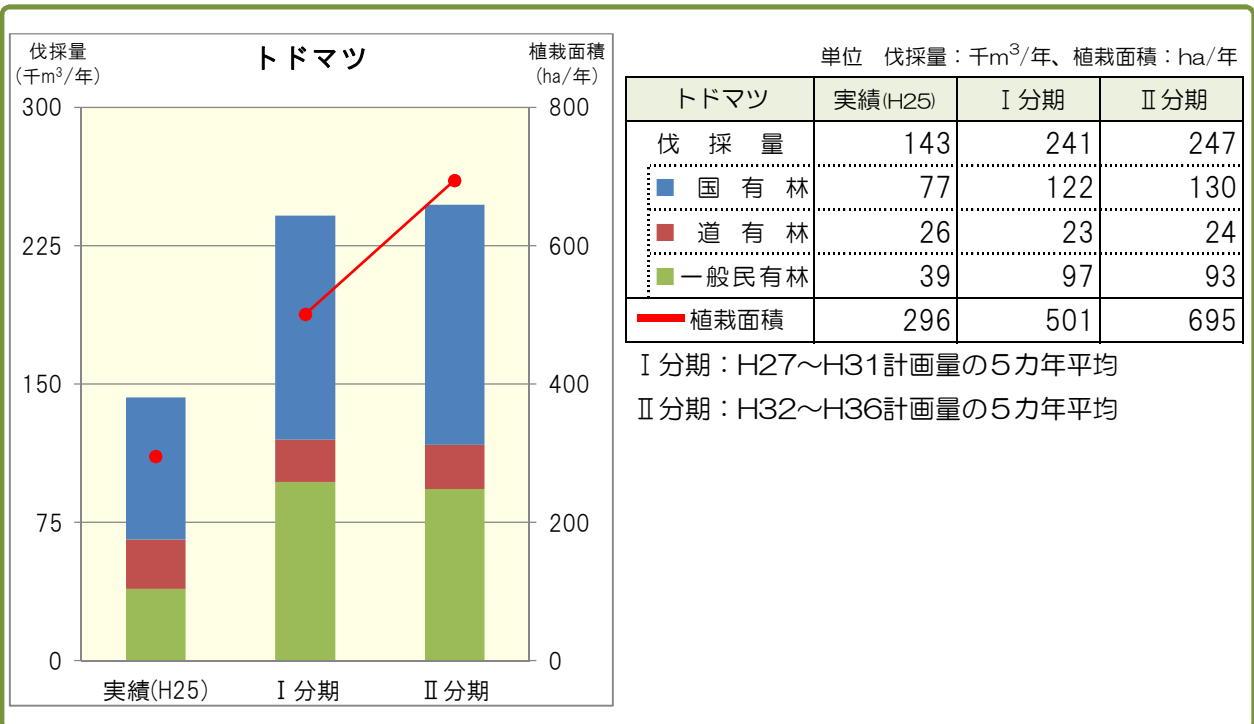
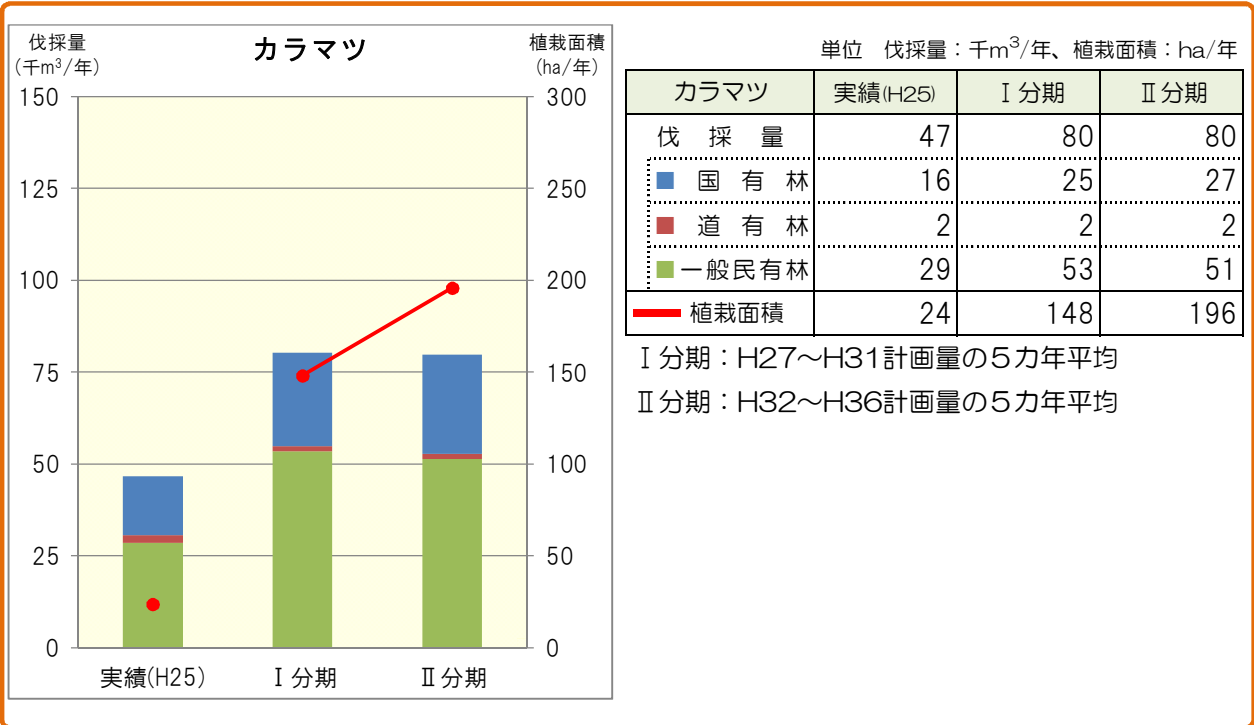


# 【渡島檜山森林計画区】

## ① 分期別伐採計画量と植栽計画面積

『分期別伐採計画量・植栽計画面積』は、地域森林計画等策定時の資源量や伐採傾向、標準的な施業方法に基づき算出していることから、その後の社会情勢（事業予算や木材需要の動向など）により変動することがあります。

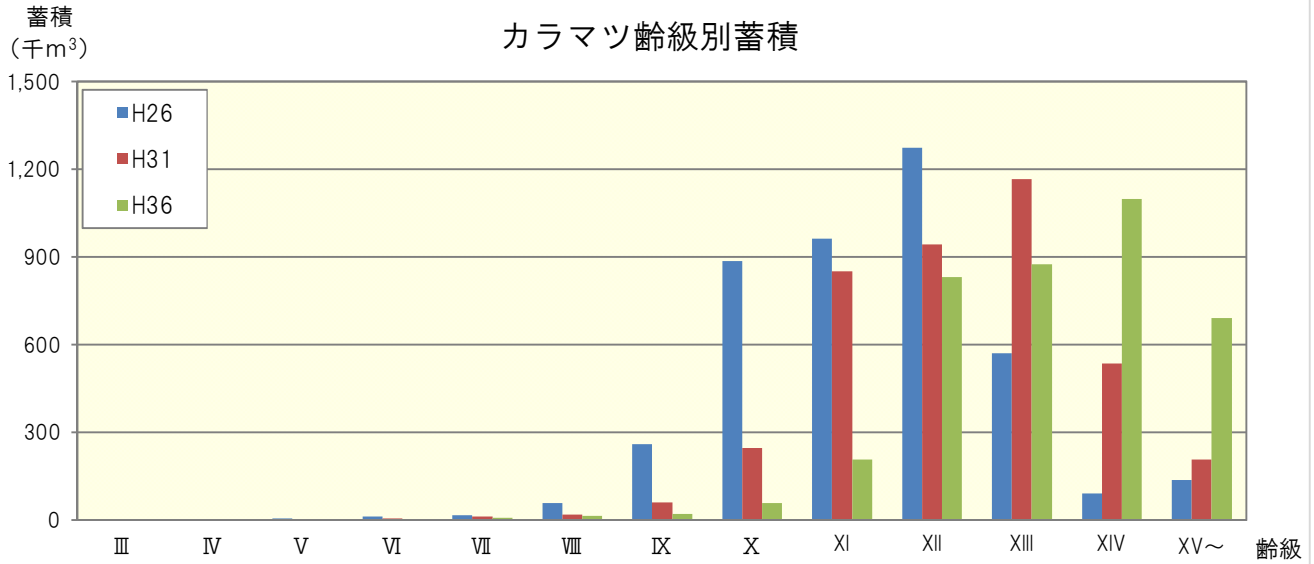
なお、地域森林計画等における計画量は樹種別内訳を示していないことから、現況資源の樹種別蓄積比率により按分しています。



## ② 齢級別蓄積シミュレーション

【渡島檜山森林計画区】

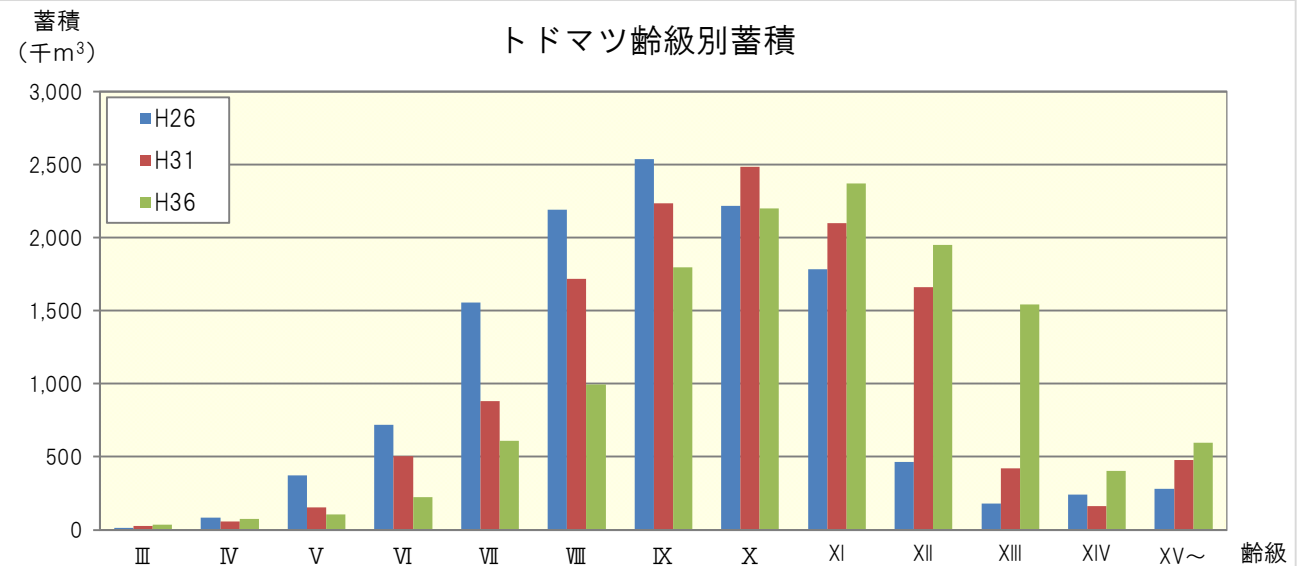
『齢級別蓄積シミュレーション』は、現況と5年前の資源量や伐採実績を元に推測しているため、今後の社会情勢（事業予算や木材需要の動向など）により変動することがあります。



※ I～II 齢級については蓄積のカウントを行っていない

単位 蓄積：千m<sup>3</sup>

	合計	III	IV	V	VI	VII	VIII	IX	X	XI	XII	XIII	XIV	XV~
H26	4,283	1	2	6	12	18	59	260	887	963	1,275	572	91	137
H31	4,065	2	2	3	7	13	20	61	248	852	945	1,168	536	208
H36	3,825	5	4	2	4	8	15	21	58	208	832	876	1,099	693



※ I～II 齢級については蓄積のカウントを行っていない

単位 蓄積：千m<sup>3</sup>

	合計	III	IV	V	VI	VII	VIII	IX	X	XI	XII	XIII	XIV	XV~
H26	12,663	17	84	373	721	1,557	2,192	2,541	2,220	1,787	465	180	242	284
H31	12,906	29	60	157	505	885	1,718	2,235	2,488	2,102	1,663	421	165	478
H36	12,927	36	75	106	224	613	998	1,798	2,204	2,374	1,954	1,543	405	597

### ③径級別出材量シミュレーション

【渡島檜山森林計画区】

『径級別出材量シミュレーション』は、現況と5年前の資源量や搬出実績を元に推測しているため、今後の社会情勢（事業予算や木材需要の動向など）により変動することがあります。  
また、出材量とは製材工場等に供給される原木の量で一般材とパルプ材の両方を含みます。

