

# 北海道漁船統計表

(平成27年)

北海道水産林務部

# 北海道漁船統計表

## 目次

第1章 解説	1
1 登録漁船、漁業種類の分類・集計等	1~2
2 統計の概要	3~5
3 平成27年12月末現在 振興局別漁船の勢力	6
4 平成27年12月末現在 各振興局別海水漁船の勢力	7
5 海水動力漁船最近10年の推移	8
6 漁船勢力の推移	9
7 最近3年間の船質別漁船（海水・淡水）勢力	10
8 海水動力漁船船質別の推移	11
9 海水動力漁船機関種類別漁船勢力	12
10 平成27年振興局別漁船建造許可隻数（長さ10メートル以上）	13
11 トン数階層別建造許可隻数（長さ10メートル以上）	14
第2章 統計の実数	15
1 海水動力漁船勢力全道総計	16
2 振興局別・市町村別漁船勢力	36
海水無動力漁船勢力	81
淡水動力・無動力漁船勢力	89

# 第1章 解 説

## 1 登録漁船、漁業種類の分類・集計等

(1) この統計は、全道における漁船勢力の実態を明らかにすることを目的として、漁船法に基づく登録漁船について、平成27年12月31日時点で分類・集計したものである。

(2) この統計で対象とした登録漁船は、北海道に根拠を有する日本漁船であって、次に該当するものである。(漁船法第2条―漁船の定義)

ア もっぱら漁業に従事する船舶

イ 漁業に従事する船舶で漁獲物の保蔵又は製造の設備を有するもの

ウ もっぱら漁場から漁獲物又はその製品を運搬する船舶

エ もっぱら漁業に関する試験、調査、指導若しくは練習に従事する船舶又は漁業の取締に従事する船舶であって漁ろう設備を有するもの

(3) この統計表で使用した記号は次のとおりである。

船 質 S = 鋼 船

W = 木船及び木鉄交造船

F = F R P 船

A = 軽合金船

T = 合 計

(4) この統計は、登録振興局、根拠地(市町村)に区分し、船型、船質、機関種類、漁業種類別等に分類集計した。

なお、漁業種類の区分については、「水産庁統計における漁業種類の分類」を基本として、漁船ごとの主たる漁業種類(2頁)で集計した。

また、漁船登録を行った振興局と漁船登録上の根拠地の所在する振興局が異なる漁船については、根拠地により集計した。

(例 所有者がA振興局管内に居住し、その所有船をA振興局で登録して

いるが、根拠地をB振興局管内のC町としている場合は、「B振興局」「C町」で集計した。)

(5) 総トン数の集計に当たっては、昭和57年7月18日から施行されている「船舶のトン数の測度に関する法律」(新測度法)の施行日以前に建・改造がなされた漁船については旧総トン数を、施行日以降に建造又は特定修繕の行われた漁船については新総トン数をもって計上した。

また、馬力数の集計に当たっては、漁船法施行細則第1条第7項及び第8項が改正され、平成14年4月1日から施行されたことに伴い、施行日以降新たに搭載された推進機関の馬力数についてはkWで、施行日前に搭載された推進機関の馬力数(旧馬力数)を区別することなく計上した。

## 漁 業 種 類 の 分 類

分類名称		漁業の内容
1	淡水漁業	潮汐の影響のない潟、湖沼、河川、放水路、溜池、貯水池等における漁業
2	内水面漁業	潮汐の影響のある潟、湖沼、河川、放水路等における漁業
3	採介藻漁業	浅海における海藻、貝類の採取及びその養殖業（白ちょう貝等、さんごの採取を含む。）
4	定置漁業	定置網漁業以外の定置漁業を含む
5	一本釣り漁業	各種一本釣り漁業（ただし（15）のかつお・まぐろ一本釣り漁業を除く。）
6	はえなわ漁業	各種はえなわ、たこ、えい等の空つりなわ漁業（ただし、（15）のかつお・まぐろはえなわ漁業を除く。）
7	刺網漁業	各種流網、刺網（母船式漁業の母船を除く。）、たたき網、はねかえし網漁業
8	まき網（網船）漁業	大型、中型、小型のまき網漁業の網船
9	まき網漁業附属船	まき網漁業の附属運搬船、灯船及びとう載漁艇等
10	敷網漁業	棒受網、敷網、八田網、四ツ手網、待網、打網、張網、飼取網、かつら網、たな網等
11	底びき網漁業	小型底びき網及び沖合底びき網漁業
12	以西底びき網漁業	以西底びき網漁業（1そうびきを含む。）
13	遠洋底びき網漁業	遠洋底びき網漁業
14	ひき網漁業	11、12及び13以外の各種ひき網漁業（けた網、こぎ網、地こぎ網、こびき網、瀬びき網、歩行びき網、船びき網、巣びき網、中びき網、沖びき網、地びき網、車びき網、船びきつた網、沖取網、バッチ網、ごち網等）
15	かつお・まぐろ漁業	かつお・まぐろ一本釣り漁業及びまぐろ、さめ、かじき、うきはえなわ漁業（母船式の母船を除く。）
16	捕鯨業	捕鯨、探鯨及び小型捕鯨業（母船式の母船を除く。）
17	官公庁船	漁業に関する試験、調査、指導、練習又は漁業の取締に従事する漁船
18	運搬船及び各種母船	漁場から漁獲物を運搬する漁船、捕鯨母船
19	雑漁業	突棒漁業、魚類養殖、その他の雑漁業

備考：上記に含まれない漁業は、近似の漁業に分類されている。

## 2 統計の概要

### I 漁船勢力の推移

本道の漁船勢力は、平成27年12月末では海水漁船は25,719隻、淡水漁船は144隻となっており、総漁船数は25,863隻で、前年対比では622隻減少し、97.7%となっている。一方、全国に占める本道の漁船数は10.3%、そのうち海水漁船では10.7%、淡水漁船では1.4%となっている。(平成26年対比)

(単位:隻)

区分 年次	海水漁船			淡水漁船			合計			
	動力	無動力	計	動力	無動力	計	動力	無動力	計	
平成27年	25,679	40	25,719	142	2	144	25,821	42	25,863	
平成26年	26,302	40	26,342	141	2	143	26,443	42	26,485	
平成17年	32,204	57	32,261	412	4	416	32,616	61	32,677	
平成7年	41,410	61	41,471	423	6	429	41,833	67	41,900	
昭和55年	51,138	1,807	52,945	461	35	496	51,599	1,842	53,441	
対比 %	27/26	97.6%	100.0%	97.6%	100.7%	100.0%	100.7%	97.6%	100.0%	97.7%
	27/55	50.2%	2.2%	48.6%	30.8%	5.7%	29.0%	50.0%	2.3%	48.4%
平成26年 全国隻数	242,629	4,274	246,903	6,864	3,278	10,142	249,493	7,552	257,045	
平成26年 道/全国	10.8%	0.9%	10.7%	2.1%	0.1%	1.4%	10.6%	0.6%	10.3%	

### II 海水動力漁船勢力の推移

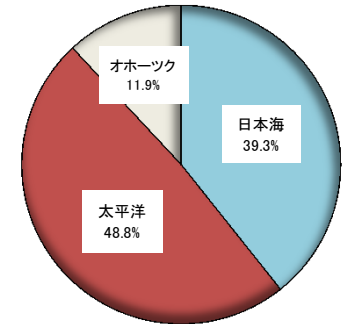
本道の漁船の99.3%を占める海水動力漁船については、昭和55年がピークで51,138隻を記録しているが、これ以降は漁業環境の変化や水産資源の減少などにより、その隻数は減少している。

### (1) 海域別の構成比

本道の海域を日本海(稚内市～函館市(榎法華)、太平洋(函館市(南茅部)～羅臼町)、オホーツク海(斜里町～猿払村)の三海域に大別すると、太平洋海域が48.8%、日本海が39.3%、オホーツク海が11.9%を占めている。

#### <海域別勢力>

日本海	隻数	太平洋	隻数	オホーツク海	隻数
宗谷 (稚内市～豊富町)	2,739	渡島 (函館市(南茅部)～長万部町)	3,006	オホーツク (枝幸町～猿払村)	2,154
留萌	867	胆振	930		
石狩	339	日高	1,801		
後志	1,543	十勝	431		
檜山	1,514	釧路	2,491		
渡島 (松前町～函館市(榎法華))	3,091	根室	3,863		
計	10,093	計	12,522	計	3,064
比率(%)	39.3%	比率(%)	48.8%	比率(%)	11.9%



### (2) トン数階層別推移

トン数を4階層に区分し55年と対比すると、5ト未満は23,289隻、5～20ト未満は970隻、20～50ト未満は325隻、50ト以上は875隻とそれぞれ減少しており、特に20ト以上の漁船は、55年の1,332隻に対し27年では132隻と90%も減少しているが、5～20ト未満階層では22%の減少にとどまっている。また、5ト未満の漁船が全体の86%で大半を占めている。

#### <トン数階層別勢力>

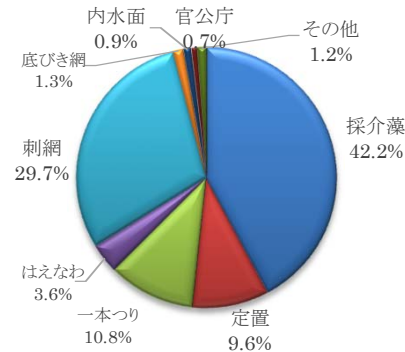
年	総計	5ト未満	%	5～20未満	%	20～50未満	%	50以上	%
55	51,138	45,338	88.7	4,468	8.7	360	0.7	972	1.9
元	45,872	40,567	88.4	4,606	10.0	124	0.3	575	1.3
24	27,686	23,893	86.3	3,641	13.2	30	0.1	122	0.4
25	26,886	23,174	86.2	3,566	13.3	32	0.1	114	0.4
26	26,302	22,629	86.0	3,530	13.4	35	0.1	108	0.4
27	25,679	22,049	85.9	3,498	13.6	35	0.1	97	0.4
55対比	△ 25,459	△ 23,289	49%	△ 970	78%	△ 325	10%	△ 875	10%

### (3) 漁業種類別推移

漁業種類別では、道内全域で操業が行われている採介藻漁業が10,824隻(42.2%)を占め、次いで刺網漁業の7,626隻(29.7%)、一本つり2,785隻(10.8%)、定置2,453隻(9.6%)となっている。  
(海水無動力漁船は、40隻で定置や採介藻漁業に利用されている。)

#### <漁業種類別勢力>

種類	隻数	%	種類	隻数	%
採介藻	10,824	42.2	官公庁船	174	0.7
定置	2,453	9.6	その他(まき網)	307	1.2
一本つり	2,785	10.8	敷網、ひき網		
はえなわ	937	3.6	かつお・まぐろ		
刺網	7,626	29.7	遠洋底びき網		
底びき網	342	1.3	捕鯨、運搬、雑漁業)		
内水面	231	0.9	総計	25,679	100



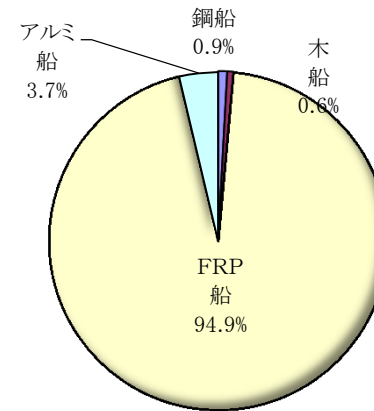
### (4) 船質別推移

隻数ではFRP船が全体の94.9%を占めているが、20トン以上の漁船では鋼船が主力となっている。また、トン数では鋼船が23.7%、FRP船が65.5%となっており、勢力を二分している。  
最近では、FRP船の廃船処理に係る費用が多額であるなどの理由からリサイクルが可能なアルミ軽合金製の漁船が増加傾向にある。

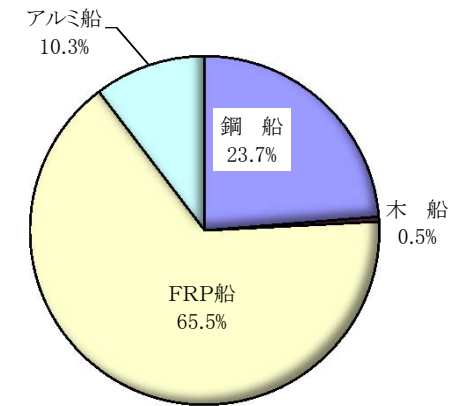
#### <船質別勢力>

	総計				5トン未満		5~20トン		20~50トン		50トン以上	
	隻数	%	トン数	%	隻数	トン数	隻数	トン数	隻数	トン数	隻数	トン数
鋼船	220	0.9	22,563	23.7	2	5	117	2,113	6	217	95	20,228
木船	149	0.6	430	0.5	131	175	17	208	1	47	0	0
FRP船	24,357	94.9	62,203	65.5	21,580	33,928	2,773	28,131	4	144	0	0
アルミ船	953	3.7	9,834	10.3	336	689	591	8,200	24	715	2	230
総計	25,679	100	95,030	100	22,049	34,797	3,498	38,652	35	1,123	97	20,458

#### <船質別～隻数比較>



#### <船質別～トン数比較>



### (5) 推進機関種類別推移

採介藻や刺網漁業用の小型漁船に搭載の電気点火機関(船外機)が17,983隻で全体の70%を占めている。  
また、3トン以上の漁船はジーゼル機関の搭載が主体となっている。

#### <推進機関種類別・トン数別勢力>

	①総隻数計	%	②3トン未満	②/① %	③3~5トン未満	③/① %	④5トン以上	④/① %
ジーゼル	7,696	30.0	1,109	14.4	2,991	38.9	3,596	46.7
電気点火	17,983	70.0	17,684	98.3	265	1.5	34	0.2
計	25,679	100	18,793	73.2	3,256	12.7	3,630	14.1

#### <推進機関種類別勢力～馬力数>

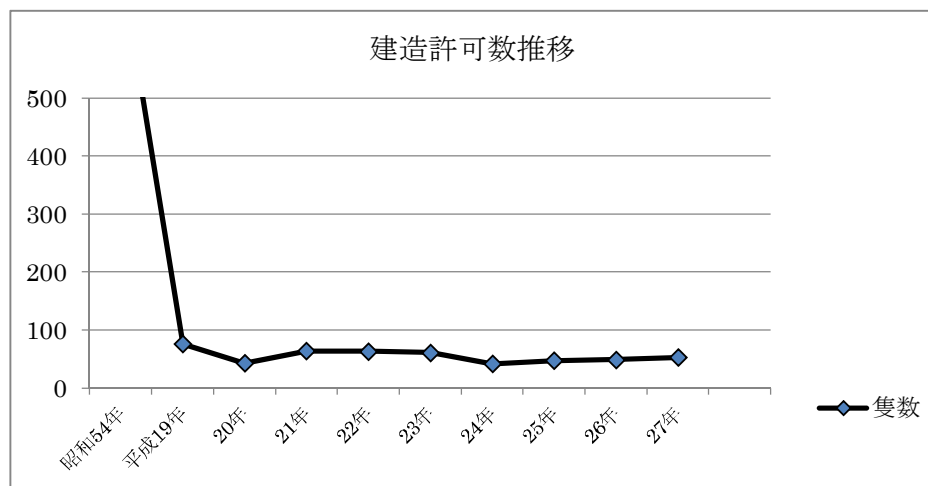
	馬力数計	%	3トン未満	3~5トン未満	5トン以上
ジーゼル	1,675,631	65.6	66,054	471,632	1,137,945
電気点火	880,049	34.4	848,199	26,817	5,033
計	2,555,680	100	914,253	498,449	1,142,978

(6) 建造許可隻数推移(長さ10メートル以上)

平成27年における大臣及び知事の許可隻数は53隻となっており、前年より若干減少し、昭和54年のピーク時と比較すると1割以下に減少している。

< 建造許可数推移 >

	昭和54年	平成19年	20年	21年	22年	23年	24年	25年	26年	27年
隻数	734	76	43	64	63	61	42	47	49	53
トン数	18,296	969	842	1,107	1,071	1,996	1,225	2,146	744	1,343



### 3 平成27年12月末現在 振興局別漁船の勢力

区分 振興局	総 計			海 水 漁 船			淡 水 漁 船		
	合 計 (隻)	動力漁船 (隻)	無動力漁船(隻)	小 計 (隻)	動力漁船 (隻)	無動力漁船(隻)	小 計 (隻)	動力漁船 (隻)	無動力漁船(隻)
全 道 計	25,863	25,821	42	25,719	25,679	40	144	142	2
石 狩	376	376	0	339	339	0	37	37	0
後 志	1,544	1,543	1	1,544	1,543	1	0	0	0
檜 山	1,516	1,516	0	1,514	1,514	0	2	2	0
渡 島	6,117	6,116	1	6,098	6,097	1	19	19	0
胆 振	958	955	3	933	930	3	25	25	0
日 高	1,801	1,801	0	1,801	1,801	0	0	0	0
十 勝	436	436	0	431	431	0	5	5	0
釧 路	2,547	2,530	17	2,506	2,491	15	41	39	2
根 室	3,878	3,863	15	3,878	3,863	15	0	0	0
オホーツク	2,158	2,157	1	2,155	2,154	1	3	3	0
宗 谷	3,657	3,653	4	3,653	3,649	4	4	4	0
留 萌	867	867	0	867	867	0	0	0	0
上 川	8	8	0	0	0	0	8	8	0



#### 4 平成27年12月末現在 各振興局別海水漁船の勢力

区分 振興局	動力漁船合計		5t 未満合計		5t～9.9t		10t～14.9t		15t～19.9t		20t～29.9t		30t～49.9t		50t～99.9t		100t～199.9t		200t～		無動力漁船	
	隻	トン数	隻	トン数	隻	トン数	隻	トン数	隻	トン数	隻	トン数	隻	トン数	隻	トン数	隻	トン数	隻	トン数	隻	トン数
全道計	25,679	95,030.22	22,049	34,797.08	2,179	17,814.03	657	8,771.39	662	12,066.79	26	755.63	9	367.66	6	500.64	77	12,494.00	14	7,463.00	40	146.70
石 狩	339	973.18	310	676.79	21	170.52	4	52.90	4	72.97	0	0.00	0	0.00	0	0.00	0	0.00	0	0.00	0	0.00
後 志	1,543	4,861.10	1,357	1,953.05	126	1,088.47	17	225.38	37	691.20	0	0.00	0	0.00	0	0.00	6	903.00	0	0.00	1	8.50
檜 山	1,514	3,512.28	1,380	1,716.02	73	620.67	17	228.50	43	795.09	0	0.00	0	0.00	0	0.00	1	152.00	0	0.00	0	0.00
渡 島	6,097	22,111.75	5,089	6,936.55	832	6,582.92	76	981.19	78	1,402.36	1	29.73	0	0.00	1	99.00	15	2,347.00	5	3,733.00	1	5.50
胆 振	930	3,836.54	752	1,728.09	151	1,220.39	13	171.03	10	179.03	0	0.00	0	0.00	1	59.00	3	479.00	0	0.00	3	1.81
日 高	1,801	4,983.20	1,650	2,287.47	92	843.68	9	112.00	42	745.05	2	58.00	0	0.00	0	0.00	6	937.00	0	0.00	0	0.00
十 勝	431	2,467.27	312	673.99	66	510.30	14	177.00	34	594.98	2	58.00	0	0.00	0	0.00	3	453.00	0	0.00	0	0.00
釧 路	2,491	10,307.90	2,177	3,456.75	218	1,884.31	19	249.94	54	1,013.90	6	174.00	3	127.00	0	0.00	11	1,834.00	3	1,568.00	15	20.60
根 室	3,863	15,537.39	3,314	6,057.89	223	1,786.02	97	1,212.18	199	3,640.65	15	435.90	2	91.11	1	59.64	12	2,254.00	0	0.00	15	107.18
オホーツク	2,154	10,493.07	1,755	3,732.10	113	963.30	178	2,450.92	95	1,748.20	0	0.00	4	149.55	0	0.00	9	1,449.00	0	0.00	1	1.73
宗 谷	3,649	12,691.84	3,227	4,239.50	177	1,408.24	186	2,555.11	43	748.99	0	0.00	0	0.00	0	0.00	10	1,578.00	6	2,162.00	4	1.38
留 萌	867	3,254.70	726	1,338.88	87	735.21	27	355.24	23	434.37	0	0.00	0	0.00	3	283.00	1	108.00	0	0.00	0	0.00

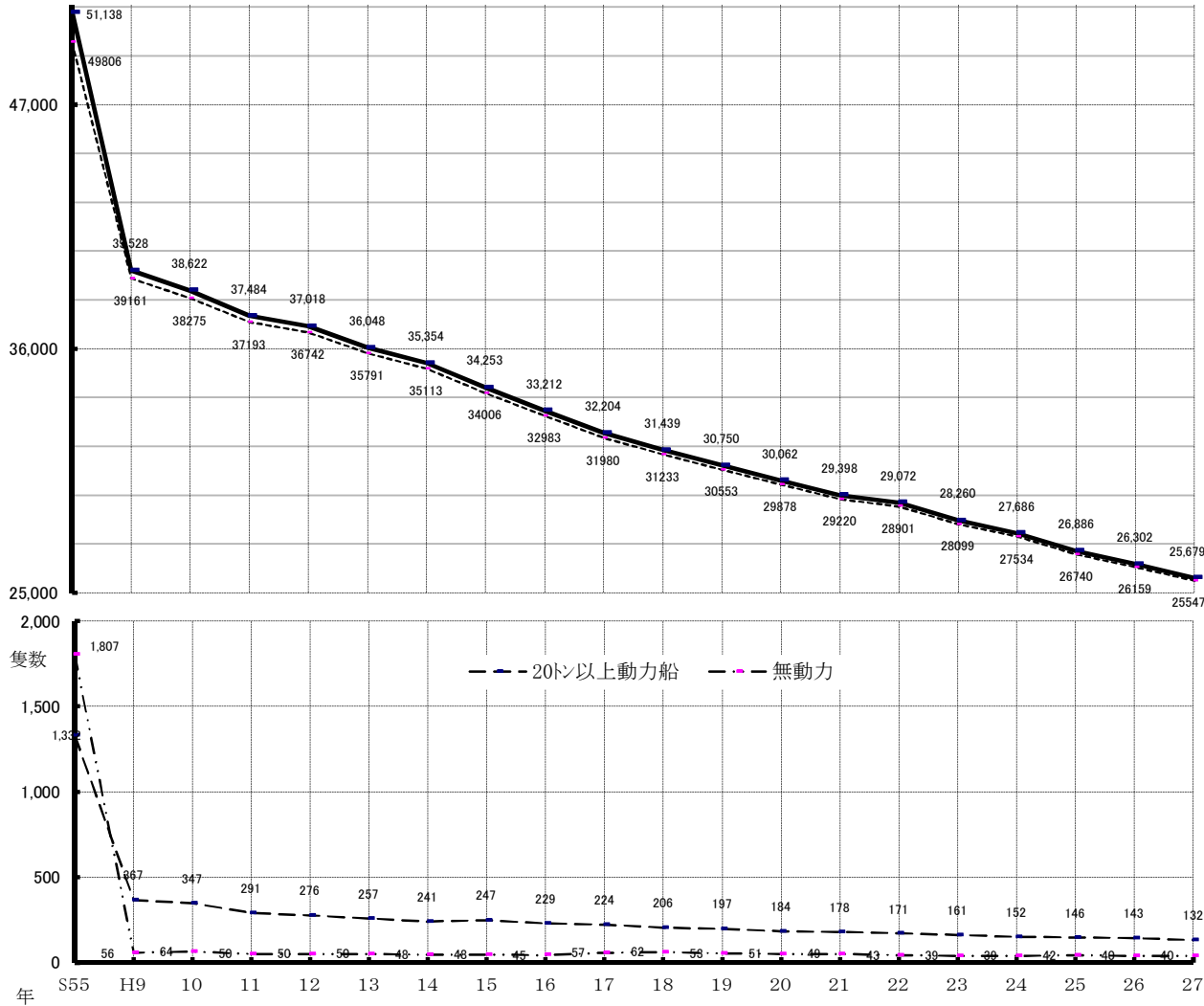
## 5 海水動力漁船最近10力年の推移

区分 年	総計			0～4.9トン		5～9.9トン		10～19.9トン		20～29.9トン		30～49.9トン		50トン以上	
	隻数	トン数	馬力数	隻数	トン数	隻数	トン数	隻数	トン数	隻数	トン数	隻数	トン数	隻数	トン数
S55	51,138	284,282	1,460,576	45,338	68,986	2,637	21,838	1,831	31,598	116	3,363	244	11,033	972	147,464
H18	31,439	122,094	1,980,479	27,296	42,469	2,493	20,226	1,444	23,036	23	670	11	451	172	35,241
H19	30,750	118,901	2,037,332	26,643	41,601	2,481	20,158	1,429	22,764	22	640	10	404	165	33,335
H20	30,062	113,935	2,095,960	26,016	40,565	2,454	19,987	1,408	22,400	21	611	10	403	153	29,969
H21	29,398	111,505	2,170,187	25,391	39,801	2,425	19,760	1,404	22,300	21	611	10	404	147	28,629
H22	29,072	110,157	2,233,431	25,115	39,386	2,389	19,470	1,397	22,179	20	582	9	354	142	28,187
H23	28,260	105,768	2,390,498	24,394	38,210	2,327	18,950	1,378	21,825	21	611	10	393	130	25,780
H24	27,686	103,065	2,438,693	23,893	37,520	2,277	18,555	1,364	21,593	21	611	9	354	122	24,432
H25	26,886	99,837	2,469,225	23,174	36,453	2,228	18,180	1,338	21,135	23	669	9	354	114	23,047
H26	26,302	97,928	2,515,000	22,629	35,639	2,204	17,996	1,326	20,947	26	756	9	354	108	22,237
H27	25,679	95,030	2,555,680	22,049	34,797	2,179	17,814	1,319	20,838	26	756	9	368	97	20,458
(%) 27/55	50.2	33.4	175.0	48.6	50.4	82.6	81.6	72.0	65.9	22.4	22.5	3.7	3.3	10.0	13.9
(%) 27/18	81.7	77.8	129.0	80.8	81.9	87.4	88.1	91.3	90.5	113.0	112.8	81.8	81.4	56.4	58.0

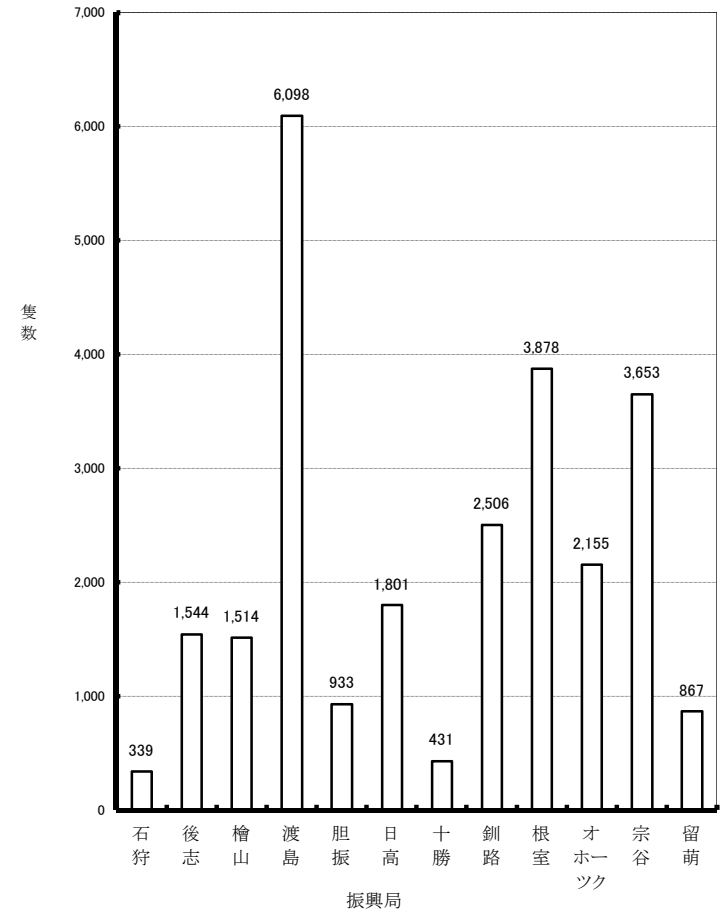
# 6 漁船勢力の推移

総数 ———— 20ト未満 ..... 20ト以上 - - - - 無動力 - . . . -

海水動力漁船ト数別隻数の推移



振興局別海水漁船勢力(H27年末)

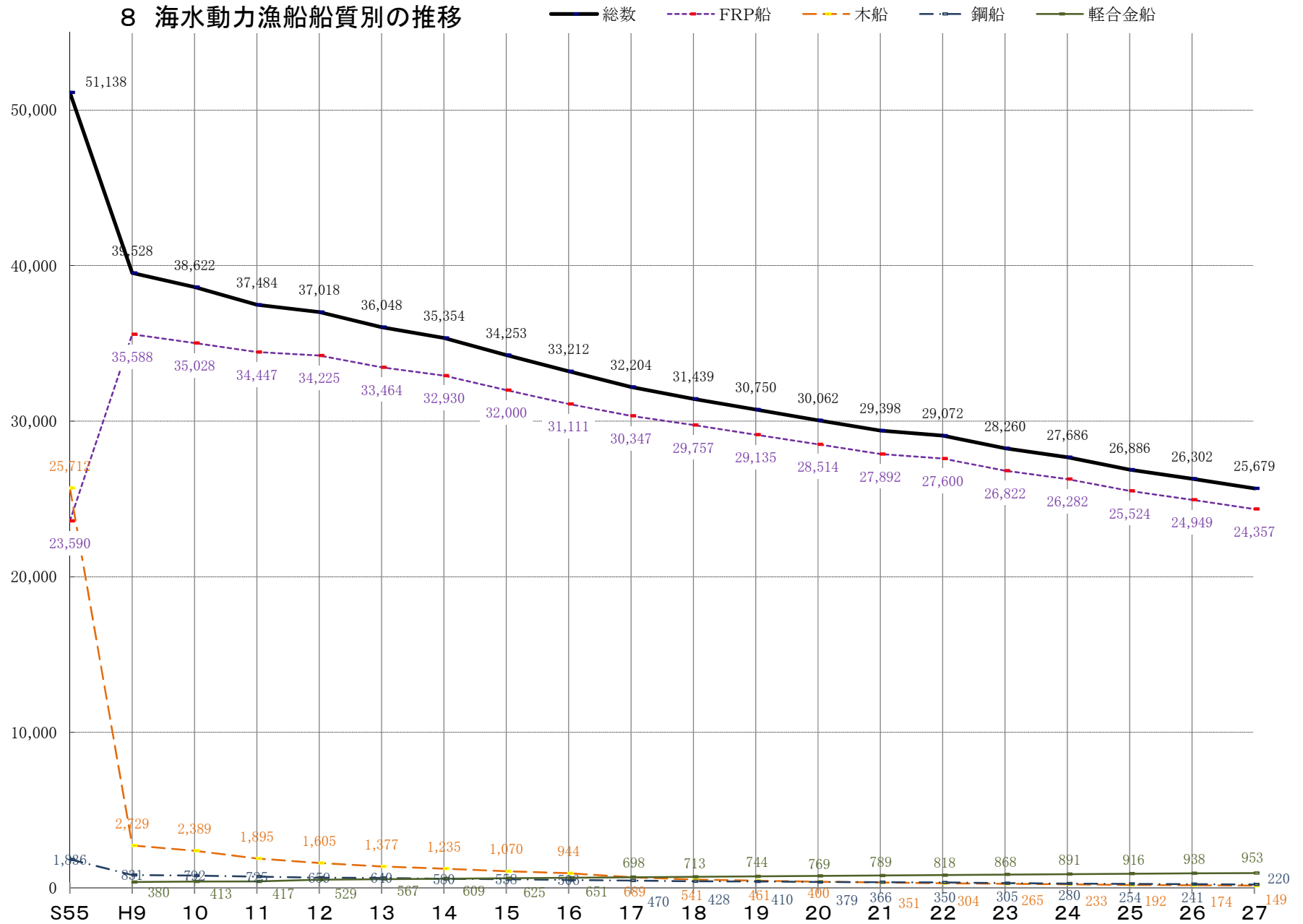


## 7 最近3カ年間の船質別漁船(海水・淡水)勢力

年	区分	総 計					海 水 漁 船					淡 水 漁 船				
		動 力 漁 船			無 動 力 漁 船		動 力 漁 船			無 動 力 漁 船		動 力 漁 船			無 動 力 漁 船	
		隻 数	ト ン 数	馬 力 数	隻 数	ト ン 数	隻 数	ト ン 数	馬 力 数	隻 数	ト ン 数	隻 数	ト ン 数	馬 力 数	隻 数	ト ン 数
25年	S	254	25,385.05	128,103	0	0	254	25,385.05	128,103	0	0	0	0	0	0	0
	W	197	504.66	6,607	12	17.39	192	500.60	6,457	12	17.39	5	4.06	150	0	0
	F	25,656	64,697.98	2,045,121	32	131.52	25,524	64,588.69	2,041,340	30	128.10	132	109.29	3,781	2	3.42
	A	919	9,366.00	293,462	0	0	916	9,362.94	293,325	0	0	3	3.06	137	0	0
	T	27,026	99,953.69	2,473,293	44	148.91	26,886	99,837.28	2,469,225	42	145.49	140	116.41	4,068	2	3.42
26年	S	241	24,463.25	126,777	1	12	241	24,463.25	126,777	1	12.09	0	0	0	0	0
	W	179	474.05	6,037	12	17.39	174	469.99	5,887	12	17.39	5	4.06	150	0	0
	F	25,082	63,413.59	2,076,635	29	122.61	24,949	63,306.20	2,072,822	27	119.19	133	107.39	3,813	2	3.42
	A	941	9,691.20	309,651	0	0	938	9,688.14	309,514	0	0	3	3.06	137	0	0
	T	26,443	98,042.09	2,519,100	42	152.09	26,302	97,927.58	2,515,000	40	148.67	141	114.51	4,100	2	3.42
27年	S	220	22,563.14	119,482	1	12	220	22,563.14	119,482	1	12.09	0	0	0	0	0
	W	153	434.14	5,225	12	17.39	149	430.85	5,105	12	17.39	4	3.29	120	0	0
	F	24,492	62,310.48	2,110,361	29	120.64	24,357	62,202.29	2,106,429	27	117.22	135	108.19	3,932	2	3.42
	A	956	9,837.00	324,801	0	0	953	9,833.94	324,664	0	0	3	3.06	137	0	0
	T	25,821	95,144.76	2,559,869	42	150.12	25,679	95,030.22	2,555,680	40	146.70	142	114.54	4,189	2	3.42

S…鋼 船  
W…木 船  
F…FRP船  
A…軽合金船  
T…合 計

### 8 海水動力漁船船質別の推移



## 9 海水動力漁船機関種類別漁船勢力

区分	平成 18 年			平成 19 年			平成 20 年			平成 21 年			平成 22 年		
	隻数	トン数	馬力数	隻数	トン数	馬力数	隻数	トン数	馬力数	隻数	トン数	馬力数	隻数	トン数	馬力数
ジーゼル	9,372	98,754.92	1,177,465	9,206	96,080.60	1,235,872	8,986	91,643.72	1,283,902	8,852	89,684.12	1,352,606	8,852	88,479.06	1,407,674
電気点火 (船外機)	22,067	23,339.01	803,014	21,544	22,820.97	801,460	21,076	22,290.97	812,058	20,546	21,820.54	817,581	20,546	21,678.36	825,757
計	31,439	122,093.93	1,980,479	30,750	118,901.57	2,037,332	30,062	113,934.69	2,095,960	29,398	111,504.66	2,170,187	29,398	110,157.42	2,233,431
区分	平成 23 年			平成 24 年			平成 25 年			平成 26 年			平成 27 年		
	隻数	トン数	馬力数	隻数	トン数	馬力数	隻数	トン数	馬力数	隻数	トン数	馬力数	隻数	トン数	馬力数
ジーゼル	8,400	84,494.96	1,503,935	8,230	82,190.65	1,551,730	7,990	79,499.65	1,585,458	7,847	76,425.31	1,629,287	7,696	75,596.70	1,675,631
電気点火 (船外機)	19,860	21,273.44	886,563	19,456	20,874.10	886,963	18,896	20,337.63	883,767	18,455	21,502.27	885,713	17,983	19,433.52	880,049
計	28,260	105,768.40	2,390,498	27,686	103,064.75	2,438,693	26,886	99,837.28	2,469,225	26,302	97,927.58	2,515,000	25,679	95,030.22	2,555,680

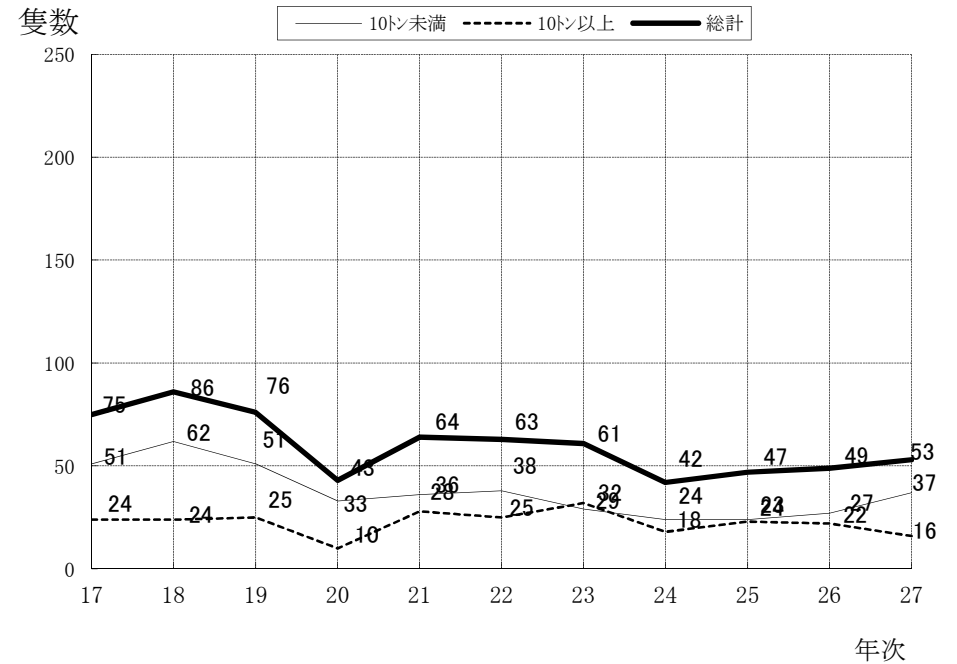
10 平成27年振興局別漁船建造許可隻数（長さ10メートル以上）

振興局別 区分	計		石狩		後志		檜山		渡島		胆振		日高		十勝		釧路		根室		オホーツク		宗谷		留萌		
	隻数	トン数	隻数	トン数	隻数	トン数	隻数	トン数	隻数	トン数	隻数	トン数	隻数	トン数	隻数	トン数	隻数	トン数	隻数	トン数	隻数	トン数	隻数	トン数	隻数	トン数	
5トン未満	道内	17	65.5			1	4.8					2	9.8					1	3.3	3	9.2	6	20.0	4	18.4		
	道外	4	18.1			1	4.9							1	4.9							1	3.4	1	4.9		
	小計	21	83.6	0	0.0	2	9.7	0	0.0	0	0.0	2	9.8	1	4.9	0	0.0	1	3.3	3	9.2	7	23.4	5	23.3	0	0.0
5～9.9トン	道内	13	122.5							5	46.7	1	7.9							4	38.8			2	19.4	1	9.7
	道外	3	29.1			1	9.7																			2	19.4
	小計	16	151.6	0	0.0	1	9.7	0	0.0	5	46.7	1	7.9	0	0.0	0	0.0	0	0.0	4	38.8	0	0.0	2	19.4	3	29.1
10～14.9トン	道内	7	95.0																	1	14.0	2	28.0	4	53.0		
	道外	1	14.0																			1	14.0				
	小計	8	109.0	0	0.0	0	0.0	0	0.0	0	0.0	0	0.0	0	0.0	0	0.0	0	0.0	1	14.0	3	42.0	4	53.0	0	0.0
15～19.9トン	道内	5	92.0							1	18.0					1	19.0			2	36.0	1	19.0				
	道外	1	19.0	1	19.0																						
	小計	6	111.0	1	19.0	0	0.0	0	0.0	1	18.0	0	0.0	0	0.0	1	19.0	0	0.0	2	36.0	1	19.0	0	0.0	0	0.0
20～39.9トン	道内	0	0.0																								
	道外	0	0.0																								
	小計	0	0.0	0	0.0	0	0.0	0	0.0	0	0.0	0	0.0	0	0.0	0	0.0	0	0.0	0	0.0	0	0.0	0	0.0	0	0.0
40～59.9トン	道内	0	0.0																								
	道外	0	0.0																								
	小計	0	0.0	0	0.0	0	0.0	0	0.0	0	0.0	0	0.0	0	0.0	0	0.0	0	0.0	0	0.0	0	0.0	0	0.0	0	0.0
60～79.9トン	道内	0	0.0																								
	道外	0	0.0																								
	小計	0	0.0	0	0.0	0	0.0	0	0.0	0	0.0	0	0.0	0	0.0	0	0.0	0	0.0	0	0.0	0	0.0	0	0.0	0	0.0
80～99.9トン	道内	0	0.0																								
	道外	0	0.0																								
	小計	0	0.0	0	0.0	0	0.0	0	0.0	0	0.0	0	0.0	0	0.0	0	0.0	0	0.0	0	0.0	0	0.0	0	0.0	0	0.0
100トン以上	道内	0	0.0																								
	道外	2	888.0							1	689.0									1	199.0						
	小計	2	888.0	0	0.0	0	0.0	0	0.0	1	689.0	0	0.0	0	0.0	0	0.0	0	0.0	1	199.0	0	0.0	0	0.0	0	0.0
合計	道内	42	375.0	0	0.0	1	4.8	0	0.0	6	64.7	3	17.7	0	0.0	1	19.0	1	3.3	10	98.0	9	67.0	10	90.8	1	9.7
	道外	11	968.2	1	19.0	2	14.6	0	0.0	1	689.0	0	0.0	1	4.9	0	0.0	0	0.0	1	199.0	2	17.4	1	4.9	2	19.4
	小計	53	1,343.2	1	19.0	3	19.4	0	0.0	7	753.7	3	17.7	1	4.9	1	19.0	1	3.3	11	297.0	11	84.4	11	95.7	3	29.1

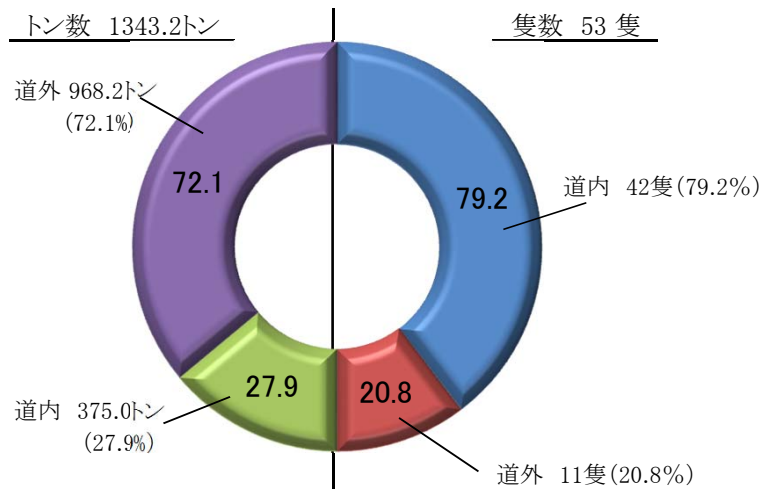
## 11 トン数階層別建造許可隻数(長さ10メートル以上)

年次別 区分	平成24年		平成25年		平成26年		平成27年		27/26対比%	
	隻数	トン数	隻数	トン数	隻数	トン数	隻数	トン数	隻数	トン数
5トン未満	17	64.7	13	67.0	15	54.8	21	83.6	140.0	152.6
5～9.9トン	7	57.8	11	102.4	12	109.1	16	151.6	133.3	139.0
10～14.9トン	7	97.0	11	147.0	13	176.0	8	109.0	61.5	61.9
15～19.9トン	5	89.0	8	144.0	8	149.0	6	111.0	75.0	74.5
20～39.9トン	2	58.0	3	87.0						
40～59.9トン										
60～79.9トン										
80～99.9トン										
100トン以上	4	858.0	1	1,599.0	1	255.0	2	888.0	200.0	348.2
計	42	1,224.5	47	2,146.4	49	743.9	53	1,343.2	108.2	180.6

建造許可隻数の推移(長さ10メートル以上)



建造許可隻数及びトン数別 道内・道外対比図





## 第2章 統計の実数

1	海水動力漁船勢力全道総計	16
	◎機関種類別・漁業種類別漁船勢力	17～35
	◎振興局別・市町村別漁船勢力	36～80
	石狩振興局管内海水動力漁船勢力（市の区域を含む）	36
	後志総合振興局管内海水動力漁船勢力（市の区域を含む）	38
	檜山振興局管内海水動力漁船勢力	43
	渡島総合振興局管内海水動力漁船勢力（市の区域を含む）	46
	胆振総合振興局管内海水動力漁船勢力（市の区域を含む）	51
	日高振興局管内海水動力漁船勢力	55
	十勝総合振興局管内海水動力漁船勢力	58
	釧路総合振興局管内海水動力漁船勢力（市の区域を含む）	61
	根室振興局管内海水動力漁船勢力（市の区域を含む）	64
	オホーツク総合振興局管内海水動力漁船勢力（市の区域を含む）	67
	宗谷総合振興局管内海水動力漁船勢力（市の区域を含む）	72
	留萌振興局管内海水動力漁船勢力（市の区域を含む）	76
	（参考：根拠地による漁船勢力と漁船登録振興局別漁船勢力の説明	80）
2	海水無動力漁船勢力全道総計	81
	後志総合振興局海水無動力漁船勢力（市の区域を含む）	82
	渡島総合振興局海水無動力漁船勢力（市の区域を含む）	83
	胆振総合振興局管内海水無動力漁船勢力（市の区域を含む）	84
	釧路総合振興局海水無動力漁船勢力（市の区域を含む）	85
	根室振興局海水無動力漁船勢力（市の区域を含む）	86
	オホーツク総合振興局海水無動力漁船勢力（市の区域を含む）	87
	宗谷総合振興局海水無動力漁船勢力（市の区域を含む）	88
3	淡水動力・無動力漁船勢力（全道総計・振興局別）	89～98

海水動力漁船勢力  
(平成27年末日現在)

全道総計

船型	総計			0 t ~ 0.9 t			1 t ~ 2.9 t			3 t ~ 4.9 t		
	隻数	総トン数	馬力数	隻数	総トン数	馬力数	隻数	総トン数	馬力数	隻数	総トン数	馬力数
S	220	22,563.14	119,482	0	0.00	0	1	1.00	30	1	4.66	25
W	149	430.85	5,105	89	42.93	2,058	20	37.09	418	22	94.70	834
F	24,357	62,202.29	2,106,429	9,473	5,449.50	331,086	8,951	14,620.58	560,082	3,156	13,857.62	480,561
A	953	9,833.94	324,664	81	58.00	4,167	178	292.90	16,412	77	338.10	17,029
T	25,679	95,030.22	2,555,680	9,643	5,550.43	337,311	9,150	14,951.57	576,942	3,256	14,295.08	498,449

船型	5 t ~ 9.9 t			10 t ~ 14.9 t			15 t ~ 19.9 t			20 t ~ 29.9 t		
	隻数	総トン数	馬力数	隻数	総トン数	馬力数	隻数	総トン数	馬力数	隻数	総トン数	馬力数
S	3	25.93	672	10	137.75	1,772	104	1,949.39	34,809	2	58.90	916
W	9	65.97	500	2	27.05	250	6	115.32	775	0	0.00	0
F	1,988	16,177.33	485,435	470	6,211.59	143,507	315	5,741.94	103,350	2	58.73	936
A	179	1,544.80	65,311	175	2,395.00	85,695	237	4,260.14	111,930	22	638.00	16,710
T	2,179	17,814.03	551,918	657	8,771.39	231,224	662	12,066.79	250,864	26	755.63	18,562

船型	30 t ~ 49.9 t			50 t ~ 99.9 t			100 t ~ 199.9 t			200 t ~		
	隻数	総トン数	馬力数	隻数	総トン数	馬力数	隻数	総トン数	馬力数	隻数	総トン数	馬力数
S	4	157.87	2,112	5	441.64	2,075	76	12,323.00	56,146	14	7,463.00	20,925
W	1	47.79	270	0	0.00	0	0	0.00	0	0	0.00	0
F	2	85.00	1,472	0	0.00	0	0	0.00	0	0	0.00	0
A	2	77.00	1,472	1	59.00	1,618	1	171.00	4,320	0	0.00	0
T	9	367.66	5,326	6	500.64	3,693	77	12,494.00	60,466	14	7,463.00	20,925

海水動力漁船機関種類別勢力  
(平成27年末日現在)

機関種類 ディーゼル  
全道計

船型	総計			0 t ~ 0.9 t			1 t ~ 2.9 t			3 t ~ 4.9 t		
	隻数	総トン数	馬力数	隻数	総トン数	馬力数	隻数	総トン数	馬力数	隻数	総トン数	馬力数
S	219	22,562.14	119,452	0	0.00	0	0	0.00	0	1	4.66	25
W	59	384.67	2,908	5	4.52	49	14	29.32	230	22	94.70	834
F	6,697	43,125.75	1,246,866	31	24.29	923	1,023	2,175.09	61,435	2,899	12,870.60	454,761
A	721	9,524.14	306,405	0	0.00	0	36	75.00	3,417	69	310.80	16,012
T	7,696	75,596.70	1,675,631	36	28.81	972	1,073	2,279.41	65,082	2,991	13,280.76	471,632

船型	5 t ~ 9.9 t			10 t ~ 14.9 t			15 t ~ 19.9 t			20 t ~ 29.9 t		
	隻数	総トン数	馬力数	隻数	総トン数	馬力数	隻数	総トン数	馬力数	隻数	総トン数	馬力数
S	3	25.93	672	10	137.75	1,772	104	1,949.39	34,809	2	58.90	916
W	9	65.97	500	2	27.05	250	6	115.32	775	0	0.00	0
F	1,956	15,968.68	480,542	469	6,201.42	143,447	315	5,741.94	103,350	2	58.73	936
A	178	1,538.20	65,231	175	2,395.00	85,695	237	4,260.14	111,930	22	638.00	16,710
T	2,146	17,598.78	546,945	656	8,761.22	231,164	662	12,066.79	250,864	26	755.63	18,562

船型	30 t ~ 49.9 t			50 t ~ 99.9 t			100 t ~ 199.9 t			200 t ~		
	隻数	総トン数	馬力数	隻数	総トン数	馬力数	隻数	総トン数	馬力数	隻数	総トン数	馬力数
S	4	157.87	2,112	5	441.64	2,075	76	12,323.00	56,146	14	7,463.00	20,925
W	1	47.79	270	0	0.00	0	0	0.00	0	0	0.00	0
F	2	85.00	1,472	0	0.00	0	0	0.00	0	0	0.00	0
A	2	77.00	1,472	1	59.00	1,618	1	171.00	4,320	0	0.00	0
T	9	367.66	5,326	6	500.64	3,693	77	12,494.00	60,466	14	7,463.00	20,925

海水動力漁船機関種類別勢力  
(平成27年末日現在)

機関種類 船外機(電気点火)  
全道計

船型	総計			0 t ~ 0.9 t			1 t ~ 2.9 t			3 t ~ 4.9 t		
	隻数	総トン数	馬力数	隻数	総トン数	馬力数	隻数	総トン数	馬力数	隻数	総トン数	馬力数
S	1	1.00	30	0	0.00	0	1	1.00	30	0	0.00	0
W	90	46.18	2,197	84	38.41	2,009	6	7.77	188	0	0.00	0
F	17,660	19,076.54	859,563	9,442	5,425.21	330,163	7,928	12,445.49	498,647	257	987.02	25,800
A	232	309.80	18,259	81	58.00	4,167	142	217.90	12,995	8	27.30	1,017
T	17,983	19,433.52	880,049	9,607	5,521.62	336,339	8,077	12,672.16	511,860	265	1,014.32	26,817

船型	5 t ~ 9.9 t			10 t ~ 14.9 t			15 t ~ 19.9 t			20 t ~ 29.9 t		
	隻数	総トン数	馬力数	隻数	総トン数	馬力数	隻数	総トン数	馬力数	隻数	総トン数	馬力数
S	0	0.00	0	0	0.00	0	0	0.00	0	0	0.00	0
W	0	0.00	0	0	0.00	0	0	0.00	0	0	0.00	0
F	32	208.65	4,893	1	10.17	60	0	0.00	0	0	0.00	0
A	1	6.60	80	0	0.00	0	0	0.00	0	0	0.00	0
T	33	215.25	4,973	1	10.17	60	0	0.00	0	0	0.00	0

船型	30 t ~ 49.9 t			50 t ~ 99.9 t			100 t ~ 199.9 t			200 t ~		
	隻数	総トン数	馬力数	隻数	総トン数	馬力数	隻数	総トン数	馬力数	隻数	総トン数	馬力数
S	0	0.00	0	0	0.00	0	0	0.00	0	0	0.00	0
W	0	0.00	0	0	0.00	0	0	0.00	0	0	0.00	0
F	0	0.00	0	0	0.00	0	0	0.00	0	0	0.00	0
A	0	0.00	0	0	0.00	0	0	0.00	0	0	0.00	0
T	0	0.00	0	0	0.00	0	0	0.00	0	0	0.00	0

海水動力漁船漁業種類別勢力  
(平成27年末日現在)

漁業種類 内水面  
全道計

船型	総計			0 t ~ 0.9 t			1 t ~ 2.9 t			3 t ~ 4.9 t		
	隻数	総トン数	馬力数	隻数	総トン数	馬力数	隻数	総トン数	馬力数	隻数	総トン数	馬力数
S	0	0.00	0	0	0.00	0	0	0.00	0	0	0.00	0
W	2	2.02	32	1	0.89	2	1	1.13	30	0	0.00	0
F	227	460.06	19,443	28	15.90	793	159	267.77	13,074	36	147.19	4,792
A	2	5.80	342	0	0.00	0	1	1.90	60	1	3.90	282
T	231	467.88	19,817	29	16.79	795	161	270.80	13,164	37	151.09	5,074

船型	5 t ~ 9.9 t			10 t ~ 14.9 t			15 t ~ 19.9 t			20 t ~ 29.9 t		
	隻数	総トン数	馬力数	隻数	総トン数	馬力数	隻数	総トン数	馬力数	隻数	総トン数	馬力数
S	0	0.00	0	0	0.00	0	0	0.00	0	0	0.00	0
W	0	0.00	0	0	0.00	0	0	0.00	0	0	0.00	0
F	4	29.20	784	0	0.00	0	0	0.00	0	0	0.00	0
A	0	0.00	0	0	0.00	0	0	0.00	0	0	0.00	0
T	4	29.20	784	0	0.00	0	0	0.00	0	0	0.00	0

船型	30 t ~ 49.9 t			50 t ~ 99.9 t			100 t ~ 199.9 t			200 t ~		
	隻数	総トン数	馬力数	隻数	総トン数	馬力数	隻数	総トン数	馬力数	隻数	総トン数	馬力数
S	0	0.00	0	0	0.00	0	0	0.00	0	0	0.00	0
W	0	0.00	0	0	0.00	0	0	0.00	0	0	0.00	0
F	0	0.00	0	0	0.00	0	0	0.00	0	0	0.00	0
A	0	0.00	0	0	0.00	0	0	0.00	0	0	0.00	0
T	0	0.00	0	0	0.00	0	0	0.00	0	0	0.00	0

海水動力漁船漁業種類別勢力  
(平成27年末日現在)

漁業種類 採介藻  
全道計

船型	総計			0 t ~ 0.9 t			1 t ~ 2.9 t			3 t ~ 4.9 t		
	隻数	総トン数	馬力数	隻数	総トン数	馬力数	隻数	総トン数	馬力数	隻数	総トン数	馬力数
S	1	6.60	110	0	0.00	0	0	0.00	0	0	0.00	0
W	60	36.67	1,330	54	23.94	1,210	5	9.14	105	1	3.59	15
F	10,658	16,367.44	744,310	5,228	2,951.09	191,124	4,339	6,780.32	309,431	539	2,253.03	83,180
A	105	429.20	22,329	15	12.50	1,547	43	64.40	6,283	19	81.30	4,200
T	10,824	16,839.91	768,079	5,297	2,987.53	193,881	4,387	6,853.86	315,819	559	2,337.92	87,395

船型	5 t ~ 9.9 t			10 t ~ 14.9 t			15 t ~ 19.9 t			20 t ~ 29.9 t		
	隻数	総トン数	馬力数	隻数	総トン数	馬力数	隻数	総トン数	馬力数	隻数	総トン数	馬力数
S	1	6.60	110	0	0.00	0	0	0.00	0	0	0.00	0
W	0	0.00	0	0	0.00	0	0	0.00	0	0	0.00	0
F	528	4,053.61	151,256	19	244.39	7,698	5	85.00	1,621	0	0.00	0
A	18	134.00	4,780	10	137.00	5,519	0	0.00	0	0	0.00	0
T	547	4,194.21	156,146	29	381.39	13,217	5	85.00	1,621	0	0.00	0

船型	30 t ~ 49.9 t			50 t ~ 99.9 t			100 t ~ 199.9 t			200 t ~		
	隻数	総トン数	馬力数	隻数	総トン数	馬力数	隻数	総トン数	馬力数	隻数	総トン数	馬力数
S	0	0.00	0	0	0.00	0	0	0.00	0	0	0.00	0
W	0	0.00	0	0	0.00	0	0	0.00	0	0	0.00	0
F	0	0.00	0	0	0.00	0	0	0.00	0	0	0.00	0
A	0	0.00	0	0	0.00	0	0	0.00	0	0	0.00	0
T	0	0.00	0	0	0.00	0	0	0.00	0	0	0.00	0

海水動力漁船漁業種類別勢力  
(平成27年末日現在)

漁業種類 定置  
全道計

船型	総計			0 t ~ 0.9 t			1 t ~ 2.9 t			3 t ~ 4.9 t		
	隻数	総トン数	馬力数	隻数	総トン数	馬力数	隻数	総トン数	馬力数	隻数	総トン数	馬力数
S	35	610.66	8,935	0	0.00	0	1	1.00	30	0	0.00	0
W	2	8.04	95	0	0.00	0	1	1.10	60	0	0.00	0
F	2,015	8,951.63	183,281	344	253.20	12,312	908	1,593.15	48,211	288	1,185.24	27,495
A	401	3,991.14	102,296	50	34.20	2,020	114	185.70	8,360	16	57.80	1,847
T	2,453	13,561.47	294,607	394	287.40	14,332	1,024	1,780.95	56,661	304	1,243.04	29,342

船型	5 t ~ 9.9 t			10 t ~ 14.9 t			15 t ~ 19.9 t			20 t ~ 29.9 t		
	隻数	総トン数	馬力数	隻数	総トン数	馬力数	隻数	総トン数	馬力数	隻数	総トン数	馬力数
S	0	0.00	0	2	27.00	215	32	582.66	8,690	0	0.00	0
W	1	6.94	35	0	0.00	0	0	0.00	0	0	0.00	0
F	172	1,290.77	22,586	148	1,865.23	30,689	155	2,764.04	41,988	0	0.00	0
A	14	111.50	2,045	25	318.00	8,277	182	3,283.94	79,747	0	0.00	0
T	187	1,409.21	24,666	175	2,210.23	39,181	369	6,630.64	130,425	0	0.00	0

船型	30 t ~ 49.9 t			50 t ~ 99.9 t			100 t ~ 199.9 t			200 t ~		
	隻数	総トン数	馬力数	隻数	総トン数	馬力数	隻数	総トン数	馬力数	隻数	総トン数	馬力数
S	0	0.00	0	0	0.00	0	0	0.00	0	0	0.00	0
W	0	0.00	0	0	0.00	0	0	0.00	0	0	0.00	0
F	0	0.00	0	0	0.00	0	0	0.00	0	0	0.00	0
A	0	0.00	0	0	0.00	0	0	0.00	0	0	0.00	0
T	0	0.00	0	0	0.00	0	0	0.00	0	0	0.00	0

海水動力漁船漁業種類別勢力  
(平成27年末日現在)

漁業種類 一本つり  
全道計

船型	総計			0 t ~ 0.9 t			1 t ~ 2.9 t			3 t ~ 4.9 t		
	隻数	総トン数	馬力数	隻数	総トン数	馬力数	隻数	総トン数	馬力数	隻数	総トン数	馬力数
S	24	2,688.43	9,692	0	0.00	0	0	0.00	0	0	0.00	0
W	23	54.07	772	14	5.94	317	3	4.94	50	5	23.24	285
F	2,719	7,899.98	224,398	1,267	671.57	39,399	622	1,005.38	27,685	425	1,800.38	52,120
A	19	232.70	7,749	1	0.80	30	0	0.00	0	1	4.70	358
T	2,785	10,875.18	242,611	1,282	678.31	39,746	625	1,010.32	27,735	431	1,828.32	52,763

船型	5 t ~ 9.9 t			10 t ~ 14.9 t			15 t ~ 19.9 t			20 t ~ 29.9 t		
	隻数	総トン数	馬力数	隻数	総トン数	馬力数	隻数	総トン数	馬力数	隻数	総トン数	馬力数
S	0	0.00	0	1	13.00	150	6	115.79	2,172	0	0.00	0
W	0	0.00	0	0	0.00	0	1	19.95	120	0	0.00	0
F	282	2,405.76	61,956	54	718.94	15,209	68	1,268.22	27,829	1	29.73	200
A	7	55.20	2,069	2	28.00	740	8	144.00	4,552	0	0.00	0
T	289	2,460.96	64,025	57	759.94	16,099	83	1,547.96	34,673	1	29.73	200

船型	30 t ~ 49.9 t			50 t ~ 99.9 t			100 t ~ 199.9 t			200 t ~		
	隻数	総トン数	馬力数	隻数	総トン数	馬力数	隻数	総トン数	馬力数	隻数	総トン数	馬力数
S	0	0.00	0	1	59.64	210	16	2,500.00	7,160	0	0.00	0
W	0	0.00	0	0	0.00	0	0	0.00	0	0	0.00	0
F	0	0.00	0	0	0.00	0	0	0.00	0	0	0.00	0
A	0	0.00	0	0	0.00	0	0	0.00	0	0	0.00	0
T	0	0.00	0	1	59.64	210	16	2,500.00	7,160	0	0.00	0



海水動力漁船漁業種類別勢力  
(平成27年末日現在)

漁業種類 はえなわ  
全道計

船型	総計			0 t ~ 0.9 t			1 t ~ 2.9 t			3 t ~ 4.9 t		
	隻数	総トン数	馬力数	隻数	総トン数	馬力数	隻数	総トン数	馬力数	隻数	総トン数	馬力数
S	14	972.84	5,557	0	0.00	0	0	0.00	0	1	4.66	25
W	29	233.77	1,573	0	0.00	0	6	12.61	84	13	54.09	364
F	837	4,215.42	109,134	120	62.91	3,861	233	424.56	12,329	246	1,078.52	31,524
A	57	585.20	21,949	0	0.00	0	5	9.90	351	6	27.40	1,175
T	937	6,007.23	138,213	120	62.91	3,861	244	447.07	12,764	266	1,164.67	33,088

船型	5 t ~ 9.9 t			10 t ~ 14.9 t			15 t ~ 19.9 t			20 t ~ 29.9 t		
	隻数	総トン数	馬力数	隻数	総トン数	馬力数	隻数	総トン数	馬力数	隻数	総トン数	馬力数
S	0	0.00	0	1	14.83	105	2	34.03	260	0	0.00	0
W	4	27.51	210	1	14.89	110	4	76.88	535	0	0.00	0
F	157	1,342.10	36,604	43	592.97	13,893	38	714.36	10,923	0	0.00	0
A	26	226.90	10,654	16	221.00	7,497	2	36.00	800	1	29.00	736
T	187	1,596.51	47,468	61	843.69	21,605	46	861.27	12,518	1	29.00	736

船型	30 t ~ 49.9 t			50 t ~ 99.9 t			100 t ~ 199.9 t			200 t ~		
	隻数	総トン数	馬力数	隻数	総トン数	馬力数	隻数	総トン数	馬力数	隻数	総トン数	馬力数
S	3	113.32	1,712	3	283.00	1,615	4	523.00	1,840	0	0.00	0
W	1	47.79	270	0	0.00	0	0	0.00	0	0	0.00	0
F	0	0.00	0	0	0.00	0	0	0.00	0	0	0.00	0
A	1	35.00	736	0	0.00	0	0	0.00	0	0	0.00	0
T	5	196.11	2,718	3	283.00	1,615	4	523.00	1,840	0	0.00	0

海水動力漁船漁業種類別勢力  
(平成27年末日現在)

漁業種類 刺網  
全道計

船型	総計			0 t ~ 0.9 t			1 t ~ 2.9 t			3 t ~ 4.9 t		
	隻数	総トン数	馬力数	隻数	総トン数	馬力数	隻数	総トン数	馬力数	隻数	総トン数	馬力数
S	79	3,040.14	33,506	0	0.00	0	0	0.00	0	0	0.00	0
W	28	78.71	1,008	17	10.58	409	4	8.17	89	2	9.95	135
F	7,299	20,949.84	716,661	2,429	1,455.42	81,498	2,523	4,253.86	138,182	1,426	6,508.37	255,031
A	220	2,334.80	91,142	15	10.50	570	11	23.30	876	23	109.90	6,139
T	7,626	26,403.49	842,317	2,461	1,476.50	82,477	2,538	4,285.33	139,147	1,451	6,628.22	261,305

船型	5 t ~ 9.9 t			10 t ~ 14.9 t			15 t ~ 19.9 t			20 t ~ 29.9 t		
	隻数	総トン数	馬力数	隻数	総トン数	馬力数	隻数	総トン数	馬力数	隻数	総トン数	馬力数
S	2	19.33	562	3	39.00	842	63	1,197.91	23,497	2	58.90	916
W	4	31.52	255	0	0.00	0	1	18.49	120	0	0.00	0
F	742	6,171.51	183,914	146	1,953.75	46,351	33	606.93	11,685	0	0.00	0
A	78	692.10	32,053	54	746.00	27,395	33	579.00	19,613	6	174.00	4,496
T	826	6,914.46	216,784	203	2,738.75	74,588	130	2,402.33	54,915	8	232.90	5,412

船型	30 t ~ 49.9 t			50 t ~ 99.9 t			100 t ~ 199.9 t			200 t ~		
	隻数	総トン数	馬力数	隻数	総トン数	馬力数	隻数	総トン数	馬力数	隻数	総トン数	馬力数
S	0	0.00	0	0	0.00	0	9	1,725.00	7,689	0	0.00	0
W	0	0.00	0	0	0.00	0	0	0.00	0	0	0.00	0
F	0	0.00	0	0	0.00	0	0	0.00	0	0	0.00	0
A	0	0.00	0	0	0.00	0	0	0.00	0	0	0.00	0
T	0	0.00	0	0	0.00	0	9	1,725.00	7,689	0	0.00	0

海水動力漁船漁業種類別勢力  
(平成27年末日現在)

漁業種類 まき網(網船)  
全道計

船型	総計			0 t ~ 0.9 t			1 t ~ 2.9 t			3 t ~ 4.9 t		
	隻数	総トン数	馬力数	隻数	総トン数	馬力数	隻数	総トン数	馬力数	隻数	総トン数	馬力数
S	1	325.00	2,942	0	0.00	0	0	0.00	0	0	0.00	0
W	0	0.00	0	0	0.00	0	0	0.00	0	0	0.00	0
F	0	0.00	0	0	0.00	0	0	0.00	0	0	0.00	0
A	0	0.00	0	0	0.00	0	0	0.00	0	0	0.00	0
T	1	325.00	2,942	0	0.00	0	0	0.00	0	0	0.00	0

船型	5 t ~ 9.9 t			10 t ~ 14.9 t			15 t ~ 19.9 t			20 t ~ 29.9 t		
	隻数	総トン数	馬力数	隻数	総トン数	馬力数	隻数	総トン数	馬力数	隻数	総トン数	馬力数
S	0	0.00	0	0	0.00	0	0	0.00	0	0	0.00	0
W	0	0.00	0	0	0.00	0	0	0.00	0	0	0.00	0
F	0	0.00	0	0	0.00	0	0	0.00	0	0	0.00	0
A	0	0.00	0	0	0.00	0	0	0.00	0	0	0.00	0
T	0	0.00	0	0	0.00	0	0	0.00	0	0	0.00	0

船型	30 t ~ 49.9 t			50 t ~ 99.9 t			100 t ~ 199.9 t			200 t ~		
	隻数	総トン数	馬力数	隻数	総トン数	馬力数	隻数	総トン数	馬力数	隻数	総トン数	馬力数
S	0	0.00	0	0	0.00	0	0	0.00	0	1	325.00	2,942
W	0	0.00	0	0	0.00	0	0	0.00	0	0	0.00	0
F	0	0.00	0	0	0.00	0	0	0.00	0	0	0.00	0
A	0	0.00	0	0	0.00	0	0	0.00	0	0	0.00	0
T	0	0.00	0	0	0.00	0	0	0.00	0	1	325.00	2,942

海水動力漁船漁業種類別勢力  
(平成27年末日現在)

漁業種類 まき網附属船  
全道計

船型	総計			0 t ~ 0.9 t			1 t ~ 2.9 t			3 t ~ 4.9 t		
	隻数	総トン数	馬力数	隻数	総トン数	馬力数	隻数	総トン数	馬力数	隻数	総トン数	馬力数
S	1	317.00	860	0	0	0	0	0.00	0	0	0.00	0
W	0	0.00	0	0	0	0	0	0.00	0	0	0.00	0
F	0	0.00	0	0	0	0	0	0.00	0	0	0.00	0
A	3	22.20	1,571	0	0	0	1	2.80	302	1	4.40	423
T	4	339.20	2,431	0	0	0	1	2.80	302	1	4.40	423

船型	5 t ~ 9.9 t			10 t ~ 14.9 t			15 t ~ 19.9 t			20 t ~ 29.9 t		
	隻数	総トン数	馬力数	隻数	総トン数	馬力数	隻数	総トン数	馬力数	隻数	総トン数	馬力数
S	0	0.00	0	0	0.00	0	0	0.00	0	0	0.00	0
W	0	0.00	0	0	0.00	0	0	0.00	0	0	0.00	0
F	0	0.00	0	0	0.00	0	0	0.00	0	0	0.00	0
A	0	0.00	0	0	0.00	0	1	15.00	846	0	0.00	0
T	0	0.00	0	0	0.00	0	1	15.00	846	0	0.00	0

船型	30 t ~ 49.9 t			50 t ~ 99.9 t			100 t ~ 199.9 t			200 t ~		
	隻数	総トン数	馬力数	隻数	総トン数	馬力数	隻数	総トン数	馬力数	隻数	総トン数	馬力数
S	0	0.00	0	0	0.00	0	0	0.00	0	1	317.00	860
W	0	0.00	0	0	0.00	0	0	0.00	0	0	0.00	0
F	0	0.00	0	0	0.00	0	0	0.00	0	0	0.00	0
A	0	0.00	0	0	0.00	0	0	0.00	0	0	0.00	0
T	0	0.00	0	0	0.00	0	0	0.00	0	1	317.00	860

海水動力漁船漁業種類別勢力  
(平成27年末日現在)

漁業種類 敷網  
全道計

船型	総計			0 t ~ 0.9 t			1 t ~ 2.9 t			3 t ~ 4.9 t		
	隻数	総トン数	馬力数	隻数	総トン数	馬力数	隻数	総トン数	馬力数	隻数	総トン数	馬力数
S	8	1,478.00	6,873	0	0.00	0	0	0.00	0	0	0.00	0
W	0	0.00	0	0	0.00	0	0	0.00	0	0	0.00	0
F	103	912.12	26,034	1	0.90	134	9	20.12	758	47	212.43	5,519
A	26	631.50	18,267	0	0.00	0	0	0.00	0	0	0.00	0
T	137	3,021.62	51,174	1	0.90	134	9	20.12	758	47	212.43	5,519

船型	5 t ~ 9.9 t			10 t ~ 14.9 t			15 t ~ 19.9 t			20 t ~ 29.9 t		
	隻数	総トン数	馬力数	隻数	総トン数	馬力数	隻数	総トン数	馬力数	隻数	総トン数	馬力数
S	0	0.00	0	0	0.00	0	0	0.00	0	0	0.00	0
W	0	0.00	0	0	0.00	0	0	0.00	0	0	0.00	0
F	22	197.67	5,383	6	82.00	2,868	15	285.00	9,164	1	29.00	736
A	3	28.50	1,307	1	13.00	540	6	113.00	4,206	15	435.00	11,478
T	25	226.17	6,690	7	95.00	3,408	21	398.00	13,370	16	464.00	12,214

船型	30 t ~ 49.9 t			50 t ~ 99.9 t			100 t ~ 199.9 t			200 t ~		
	隻数	総トン数	馬力数	隻数	総トン数	馬力数	隻数	総トン数	馬力数	隻数	総トン数	馬力数
S	0	0.00	0	0	0.00	0	8	1,478.00	6,873	0	0.00	0
W	0	0.00	0	0	0.00	0	0	0.00	0	0	0.00	0
F	2	85.00	1,472	0	0.00	0	0	0.00	0	0	0.00	0
A	1	42.00	736	0	0.00	0	0	0.00	0	0	0.00	0
T	3	127.00	2,208	0	0.00	0	8	1,478.00	6,873	0	0.00	0

海水動力漁船漁業種類別勢力  
(平成27年末日現在)

漁業種類 底びき網  
全道計

船型	総計			0 t ~ 0.9 t			1 t ~ 2.9 t			3 t ~ 4.9 t		
	隻数	総トン数	馬力数	隻数	総トン数	馬力数	隻数	総トン数	馬力数	隻数	総トン数	馬力数
S	39	5,611.92	31,714	0	0.00	0	0	0.00	0	0	0.00	0
W	1	0.98	30	1	0.98	30	0	0.00	0	0	0.00	0
F	234	1,404.81	47,544	7	5.56	240	52	96.78	4,446	95	434.31	14,333
A	68	842.60	33,984	0	0.00	0	0	0.00	0	4	19.30	940
T	342	7,860.31	113,272	8	6.54	270	52	96.78	4,446	99	453.61	15,273

船型	5 t ~ 9.9 t			10 t ~ 14.9 t			15 t ~ 19.9 t			20 t ~ 29.9 t		
	隻数	総トン数	馬力数	隻数	総トン数	馬力数	隻数	総トン数	馬力数	隻数	総トン数	馬力数
S	0	0.00	0	3	43.92	460	0	0.00	0	0	0.00	0
W	0	0.00	0	0	0.00	0	0	0.00	0	0	0.00	0
F	40	303.38	8,000	40	564.78	20,525	0	0.00	0	0	0.00	0
A	12	95.30	3,661	52	728.00	29,383	0	0.00	0	0	0.00	0
T	52	398.68	11,661	95	1,336.70	50,368	0	0.00	0	0	0.00	0

船型	30 t ~ 49.9 t			50 t ~ 99.9 t			100 t ~ 199.9 t			200 t ~		
	隻数	総トン数	馬力数	隻数	総トン数	馬力数	隻数	総トン数	馬力数	隻数	総トン数	馬力数
S	0	0.00	0	0	0.00	0	36	5,568.00	31,254	0	0.00	0
W	0	0.00	0	0	0.00	0	0	0.00	0	0	0.00	0
F	0	0.00	0	0	0.00	0	0	0.00	0	0	0.00	0
A	0	0.00	0	0	0.00	0	0	0.00	0	0	0.00	0
T	0	0.00	0	0	0.00	0	36	5,568.00	31,254	0	0.00	0

海水動力漁船漁業種類別勢力  
(平成27年末日現在)

漁業種類 遠洋底びき網  
全道計

船型	総計			0 t ~ 0.9 t			1 t ~ 2.9 t			3 t ~ 4.9 t		
	隻数	総トン数	馬力数	隻数	総トン数	馬力数	隻数	総トン数	馬力数	隻数	総トン数	馬力数
S	3	1,195.00	4,100	0	0.00	0	0	0.00	0	0	0.00	0
W	0	0.00	0	0	0.00	0	0	0.00	0	0	0.00	0
F	0	0.00	0	0	0.00	0	0	0.00	0	0	0.00	0
A	0	0.00	0	0	0.00	0	0	0.00	0	0	0.00	0
T	3	1,195.00	4,100	0	0.00	0	0	0.00	0	0	0.00	0

船型	5 t ~ 9.9 t			10 t ~ 14.9 t			15 t ~ 19.9 t			20 t ~ 29.9 t		
	隻数	総トン数	馬力数	隻数	総トン数	馬力数	隻数	総トン数	馬力数	隻数	総トン数	馬力数
S	0	0.00	0	0	0.00	0	0	0.00	0	0	0.00	0
W	0	0.00	0	0	0.00	0	0	0.00	0	0	0.00	0
F	0	0.00	0	0	0.00	0	0	0.00	0	0	0.00	0
A	0	0.00	0	0	0.00	0	0	0.00	0	0	0.00	0
T	0	0.00	0	0	0.00	0	0	0.00	0	0	0.00	0

船型	30 t ~ 49.9 t			50 t ~ 99.9 t			100 t ~ 199.9 t			200 t ~		
	隻数	総トン数	馬力数	隻数	総トン数	馬力数	隻数	総トン数	馬力数	隻数	総トン数	馬力数
S	0	0.00	0	0	0.00	0	0	0.00	0	3	1,195.00	4,100
W	0	0.00	0	0	0.00	0	0	0.00	0	0	0.00	0
F	0	0.00	0	0	0.00	0	0	0.00	0	0	0.00	0
A	0	0.00	0	0	0.00	0	0	0.00	0	0	0.00	0
T	0	0.00	0	0	0.00	0	0	0.00	0	3	1,195.00	4,100

海水動力漁船漁業種類別勢力  
(平成27年末日現在)

漁業種類 ひき網  
全道計

船型	総計			0 t ~ 0.9 t			1 t ~ 2.9 t			3 t ~ 4.9 t		
	隻数	総トン数	馬力数	隻数	総トン数	馬力数	隻数	総トン数	馬力数	隻数	総トン数	馬力数
S	0	0.00	0	0	0.00	0	0	0.00	0	0	0.00	0
W	1	3.83	35	0	0.00	0	0	0.00	0	1	3.83	35
F	115	546.05	19,623	9	5.48	400	35	64.59	2,294	39	172.05	4,306
A	29	242.30	10,506	0	0.00	0	2	3.60	120	6	29.40	1,665
T	145	792.18	30,164	9	5.48	400	37	68.19	2,414	46	205.28	6,006

船型	5 t ~ 9.9 t			10 t ~ 14.9 t			15 t ~ 19.9 t			20 t ~ 29.9 t		
	隻数	総トン数	馬力数	隻数	総トン数	馬力数	隻数	総トン数	馬力数	隻数	総トン数	馬力数
S	0	0.00	0	0	0.00	0	0	0.00	0	0	0.00	0
W	0	0.00	0	0	0.00	0	0	0.00	0	0	0.00	0
F	32	303.93	12,623	0	0.00	0	0	0.00	0	0	0.00	0
A	19	184.30	8,052	2	25.00	669	0	0.00	0	0	0.00	0
T	51	488.23	20,675	2	25.00	669	0	0.00	0	0	0.00	0

船型	30 t ~ 49.9 t			50 t ~ 99.9 t			100 t ~ 199.9 t			200 t ~		
	隻数	総トン数	馬力数	隻数	総トン数	馬力数	隻数	総トン数	馬力数	隻数	総トン数	馬力数
S	0	0.00	0	0	0.00	0	0	0.00	0	0	0.00	0
W	0	0.00	0	0	0.00	0	0	0.00	0	0	0.00	0
F	0	0.00	0	0	0.00	0	0	0.00	0	0	0.00	0
A	0	0.00	0	0	0.00	0	0	0.00	0	0	0.00	0
T	0	0.00	0	0	0.00	0	0	0.00	0	0	0.00	0



海水動力漁船漁業種類別勢力  
(平成27年末日現在)

漁業種類 かつお・まぐろ  
全道計

船型	総計			0 t ~ 0.9 t			1 t ~ 2.9 t			3 t ~ 4.9 t		
	隻数	総トン数	馬力数	隻数	総トン数	馬力数	隻数	総トン数	馬力数	隻数	総トン数	馬力数
S	1	199.00	520	0	0.00	0	0	0.00	0	0	0.00	0
W	0	0.00	0	0	0.00	0	0	0.00	0	0	0.00	0
F	3	19.20	700	0	0.00	0	0	0.00	0	2	9.50	160
A	0	0.00	0	0	0.00	0	0	0.00	0	0	0.00	0
T	4	218.20	1,220	0	0.00	0	0	0.00	0	2	9.50	160

船型	5 t ~ 9.9 t			10 t ~ 14.9 t			15 t ~ 19.9 t			20 t ~ 29.9 t		
	隻数	総トン数	馬力数	隻数	総トン数	馬力数	隻数	総トン数	馬力数	隻数	総トン数	馬力数
S	0	0.00	0	0	0.00	0	0	0.00	0	0	0.00	0
W	0	0.00	0	0	0.00	0	0	0.00	0	0	0.00	0
F	1	9.70	540	0	0.00	0	0	0.00	0	0	0.00	0
A	0	0.00	0	0	0.00	0	0	0.00	0	0	0.00	0
T	1	9.70	540	0	0.00	0	0	0.00	0	0	0.00	0

船型	30 t ~ 49.9 t			50 t ~ 99.9 t			100 t ~ 199.9 t			200 t ~		
	隻数	総トン数	馬力数	隻数	総トン数	馬力数	隻数	総トン数	馬力数	隻数	総トン数	馬力数
S	0	0.00	0	0	0.00	0	1	199.00	520	0	0.00	0
W	0	0.00	0	0	0.00	0	0	0.00	0	0	0.00	0
F	0	0.00	0	0	0.00	0	0	0.00	0	0	0.00	0
A	0	0.00	0	0	0.00	0	0	0.00	0	0	0.00	0
T	0	0.00	0	0	0.00	0	1	199.00	520	0	0.00	0

海水動力漁船漁業種類別勢力  
(平成27年末日現在)

漁業種類 捕鯨  
全道計

船型	総計			0 t ~ 0.9 t			1 t ~ 2.9 t			3 t ~ 4.9 t		
	隻数	総トン数	馬力数	隻数	総トン数	馬力数	隻数	総トン数	馬力数	隻数	総トン数	馬力数
S	1	44.55	400	0	0.00	0	0	0.00	0	0	0.00	0
W	0	0.00	0	0	0.00	0	0	0.00	0	0	0.00	0
F	1	2.69	60	0	0.00	0	1	2.69	60	0	0.00	0
A	1	15.20	160	0	0.00	0	0	0.00	0	0	0.00	0
T	3	62.44	620	0	0.00	0	1	2.69	60	0	0.00	0

船型	5 t ~ 9.9 t			10 t ~ 14.9 t			15 t ~ 19.9 t			20 t ~ 29.9 t		
	隻数	総トン数	馬力数	隻数	総トン数	馬力数	隻数	総トン数	馬力数	隻数	総トン数	馬力数
S	0	0.00	0	0	0.00	0	0	0.00	0	0	0.00	0
W	0	0.00	0	0	0.00	0	0	0.00	0	0	0.00	0
F	0	0.00	0	0	0.00	0	0	0.00	0	0	0.00	0
A	0	0.00	0	0	0.00	0	1	15.20	160	0	0.00	0
T	0	0.00	0	0	0.00	0	1	15.20	160	0	0.00	0

船型	30 t ~ 49.9 t			50 t ~ 99.9 t			100 t ~ 199.9 t			200 t ~		
	隻数	総トン数	馬力数	隻数	総トン数	馬力数	隻数	総トン数	馬力数	隻数	総トン数	馬力数
S	1	44.55	400	0	0.00	0	0	0.00	0	0	0.00	0
W	0	0.00	0	0	0.00	0	0	0.00	0	0	0.00	0
F	0	0.00	0	0	0.00	0	0	0.00	0	0	0.00	0
A	0	0.00	0	0	0.00	0	0	0.00	0	0	0.00	0
T	1	44.55	400	0	0.00	0	0	0.00	0	0	0.00	0

海水動力漁船漁業種類別勢力  
(平成27年末日現在)

漁業種類 官公庁船  
全道計

船型	総計			0 t ~ 0.9 t			1 t ~ 2.9 t			3 t ~ 4.9 t		
	隻数	総トン数	馬力数	隻数	総トン数	馬力数	隻数	総トン数	馬力数	隻数	総トン数	馬力数
S	13	6,074.00	14,273	0	0.00	0	0	0.00	0	0	0.00	0
W	3	12.76	230	2	0.60	90	0	0.00	0	0	0.00	0
F	136	457.08	14,785	35	24.67	1,170	66	103.09	3,391	12	51.70	2,021
A	22	501.30	14,369	0	0.00	0	1	1.30	60	0	0.00	0
T	174	7,045.14	43,657	37	25.27	1,260	67	104.39	3,451	12	51.70	2,021

船型	5 t ~ 9.9 t			10 t ~ 14.9 t			15 t ~ 19.9 t			20 t ~ 29.9 t		
	隻数	総トン数	馬力数	隻数	総トン数	馬力数	隻数	総トン数	馬力数	隻数	総トン数	馬力数
S	0	0.00	0	0	0.00	0	1	19.00	190	0	0.00	0
W	0	0.00	0	1	12.16	140	0	0.00	0	0	0.00	0
F	8	69.70	1,789	14	189.53	6,274	1	18.39	140	0	0.00	0
A	2	17.00	690	13	179.00	5,675	4	74.00	2,006	0	0.00	0
T	10	86.70	2,479	28	380.69	12,089	6	111.39	2,336	0	0.00	0

船型	30 t ~ 49.9 t			50 t ~ 99.9 t			100 t ~ 199.9 t			200 t ~		
	隻数	総トン数	馬力数	隻数	総トン数	馬力数	隻数	総トン数	馬力数	隻数	総トン数	馬力数
S	0	0.00	0	1	99.00	250	2	330.00	810	9	5,626.00	13,023
W	0	0.00	0	0	0.00	0	0	0.00	0	0	0.00	0
F	0	0.00	0	0	0.00	0	0	0.00	0	0	0.00	0
A	0	0.00	0	1	59.00	1,618	1	171.00	4,320	0	0.00	0
T	0	0.00	0	2	158.00	1,868	3	501.00	5,130	9	5,626.00	13,023

海水動力漁船漁業種類別勢力  
(平成27年末日現在)

漁業種類 雑漁業  
全道計

船型	総計			0 t ~ 0.9 t			1 t ~ 2.9 t			3 t ~ 4.9 t		
	隻数	総トン数	馬力数	隻数	総トン数	馬力数	隻数	総トン数	馬力数	隻数	総トン数	馬力数
S	0	0.00	0	0	0.00	0	0	0.00	0	0	0.00	0
W	0	0.00	0	0	0.00	0	0	0.00	0	0	0.00	0
F	9	13.37	376	5	2.80	155	3	5.67	141	1	4.90	80
A	0	0.00	0	0	0.00	0	0	0.00	0	0	0.00	0
T	9	13.37	376	5	2.80	155	3	5.67	141	1	4.90	80

船型	5 t ~ 9.9 t			10 t ~ 14.9 t			15 t ~ 19.9 t			20 t ~ 29.9 t		
	隻数	総トン数	馬力数	隻数	総トン数	馬力数	隻数	総トン数	馬力数	隻数	総トン数	馬力数
S	0	0.00	0	0	0.00	0	0	0.00	0	0	0.00	0
W	0	0.00	0	0	0.00	0	0	0.00	0	0	0.00	0
F	0	0.00	0	0	0.00	0	0	0.00	0	0	0.00	0
A	0	0.00	0	0	0.00	0	0	0.00	0	0	0.00	0
T	0	0.00	0	0	0.00	0	0	0.00	0	0	0.00	0

船型	30 t ~ 49.9 t			50 t ~ 99.9 t			100 t ~ 199.9 t			200 t ~		
	隻数	総トン数	馬力数	隻数	総トン数	馬力数	隻数	総トン数	馬力数	隻数	総トン数	馬力数
S	0	0.00	0	0	0.00	0	0	0.00	0	0	0.00	0
W	0	0.00	0	0	0.00	0	0	0.00	0	0	0.00	0
F	0	0.00	0	0	0.00	0	0	0.00	0	0	0.00	0
A	0	0.00	0	0	0.00	0	0	0.00	0	0	0.00	0
T	0	0.00	0	0	0.00	0	0	0.00	0	0	0.00	0

海水動力漁船漁業種類別勢力  
(平成27年末日現在)

漁業種類 漁獲物運搬船  
全道計

船型	総計			0 t ~ 0.9 t			1 t ~ 2.9 t			3 t ~ 4.9 t		
	隻数	総トン数	馬力数	隻数	総トン数	馬力数	隻数	総トン数	馬力数	隻数	総トン数	馬力数
S	0	0.00	0	0	0.00	0	0	0.00	0	0	0.00	0
W	0	0.00	0	0	0.00	0	0	0.00	0	0	0.00	0
F	1	2.60	80	0	0.00	0	1	2.60	80	0	0.00	0
A	0	0.00	0	0	0.00	0	0	0.00	0	0	0.00	0
T	1	2.60	80	0	0.00	0	1	2.60	80	0	0.00	0

船型	5 t ~ 9.9 t			10 t ~ 14.9 t			15 t ~ 19.9 t			20 t ~ 29.9 t		
	隻数	総トン数	馬力数	隻数	総トン数	馬力数	隻数	総トン数	馬力数	隻数	総トン数	馬力数
S	0	0.00	0	0	0.00	0	0	0.00	0	0	0.00	0
W	0	0.00	0	0	0.00	0	0	0.00	0	0	0.00	0
F	0	0.00	0	0	0.00	0	0	0.00	0	0	0.00	0
A	0	0.00	0	0	0.00	0	0	0.00	0	0	0.00	0
T	0	0.00	0	0	0.00	0	0	0.00	0	0	0.00	0

船型	30 t ~ 49.9 t			50 t ~ 99.9 t			100 t ~ 199.9 t			200 t ~		
	隻数	総トン数	馬力数	隻数	総トン数	馬力数	隻数	総トン数	馬力数	隻数	総トン数	馬力数
S	0	0.00	0	0	0.00	0	0	0.00	0	0	0.00	0
W	0	0.00	0	0	0.00	0	0	0.00	0	0	0.00	0
F	0	0.00	0	0	0.00	0	0	0.00	0	0	0.00	0
A	0	0.00	0	0	0.00	0	0	0.00	0	0	0.00	0
T	0	0.00	0	0	0.00	0	0	0.00	0	0	0.00	0

海水動力漁船勢力（振興局別）  
（平成27年末日現在）

石狩振興局

船型	総計			0 t ~ 0.9 t			1 t ~ 2.9 t			3 t ~ 4.9 t		
	隻数	総トン数	馬力数	隻数	総トン数	馬力数	隻数	総トン数	馬力数	隻数	総トン数	馬力数
S	0	0.00	0	0	0.00	0	0	0.00	0	0	0.00	0
W	3	1.94	44	3	1.94	44	0	0.00	0	0	0.00	0
F	330	945.94	27,263	51	28.04	1,530	185	350.57	10,223	67	288.54	9,001
A	6	25.30	420	0	0.00	0	4	7.70	240	0	0.00	0
T	339	973.18	27,727	54	29.98	1,574	189	358.27	10,463	67	288.54	9,001

船型	5 t ~ 9.9 t			10 t ~ 14.9 t			15 t ~ 19.9 t			20 t ~ 29.9 t		
	隻数	総トン数	馬力数	隻数	総トン数	馬力数	隻数	総トン数	馬力数	隻数	総トン数	馬力数
S	0	0.00	0	0	0.00	0	0	0.00	0	0	0.00	0
W	0	0.00	0	0	0.00	0	0	0.00	0	0	0.00	0
F	19	152.92	4,016	4	52.90	1,513	4	72.97	980	0	0.00	0
A	2	17.60	180	0	0.00	0	0	0.00	0	0	0.00	0
T	21	170.52	4,196	4	52.90	1,513	4	72.97	980	0	0.00	0

船型	30 t ~ 49.9 t			50 t ~ 99.9 t			100 t ~ 199.9 t			200 t ~		
	隻数	総トン数	馬力数	隻数	総トン数	馬力数	隻数	総トン数	馬力数	隻数	総トン数	馬力数
S	0	0.00	0	0	0.00	0	0	0.00	0	0	0.00	0
W	0	0.00	0	0	0.00	0	0	0.00	0	0	0.00	0
F	0	0.00	0	0	0.00	0	0	0.00	0	0	0.00	0
A	0	0.00	0	0	0.00	0	0	0.00	0	0	0.00	0
T	0	0.00	0	0	0.00	0	0	0.00	0	0	0.00	0

## 海水動力漁船勢力(市町村別)

石狩市(H17.10.1合併 石狩市・厚田村・浜益村)

船型	総計			0 t ~ 0.9 t			1 t ~ 2.9 t			3 t ~ 4.9 t		
	隻数	総トン数	馬力数	隻数	総トン数	馬力数	隻数	総トン数	馬力数	隻数	総トン数	馬力数
T	339	973.18	27,727	54	29.98	1,574	189	358.27	10,463	67	288.54	9,001

船型	5 t ~ 9.9 t			10 t ~ 14.9 t			15 t ~ 19.9 t			20 t ~ 29.9 t		
	隻数	総トン数	馬力数	隻数	総トン数	馬力数	隻数	総トン数	馬力数	隻数	総トン数	馬力数
T	21	170.52	4,196	4	52.90	1,513	4	72.97	980	0		

船型	30 t ~ 49.9 t			50 t ~ 99.9 t			100 t ~ 199.9 t			200 t ~		
	隻数	総トン数	馬力数	隻数	総トン数	馬力数	隻数	総トン数	馬力数	隻数	総トン数	馬力数
T	0			0			0			0		

海水動力漁船勢力（振興局別）  
（平成27年末日現在）

後志総合振興局

船型	総計			0 t ~ 0.9 t			1 t ~ 2.9 t			3 t ~ 4.9 t		
	隻数	総トン数	馬力数	隻数	総トン数	馬力数	隻数	総トン数	馬力数	隻数	総トン数	馬力数
S	8	941.00	5,104	0	0.00	0	0	0.00	0	0	0.00	0
W	12	12.49	322	11	4.92	202	0	0.00	0	0	0.00	0
F	1,510	3,728.41	101,130	784	303.79	23,403	316	535.47	14,752	245	1103.97	29,664
A	13	179.20	4,413	0	0.00	0	0	0.00	0	1	4.90	70
T	1,543	4,861.10	110,969	795	308.71	23,605	316	535.47	14,752	246	1108.87	29,734

船型	5 t ~ 9.9 t			10 t ~ 14.9 t			15 t ~ 19.9 t			20 t ~ 29.9 t		
	隻数	総トン数	馬力数	隻数	総トン数	馬力数	隻数	総トン数	馬力数	隻数	総トン数	馬力数
S	0	0.00	0	0	0.00	0	2	38.00	926	0	0.00	0
W	1	7.57	120	0	0.00	0	0	0.00	0	0	0.00	0
F	123	1,064.60	23,163	12	160.38	2,453	30	560.20	7,695	0	0.00	0
A	2	16.30	291	5	65.00	2,163	5	93.00	1,889	0	0.00	0
T	126	1,088.47	23,574	17	225.38	4,616	37	691.20	10,510	0	0.00	0

船型	30 t ~ 49.9 t			50 t ~ 99.9 t			100 t ~ 199.9 t			200 t ~		
	隻数	総トン数	馬力数	隻数	総トン数	馬力数	隻数	総トン数	馬力数	隻数	総トン数	馬力数
S	0	0.00	0	0	0.00	0	6	903.00	4,178	0	0.00	0
W	0	0.00	0	0	0.00	0	0	0.00	0	0	0.00	0
F	0	0.00	0	0	0.00	0	0	0.00	0	0	0.00	0
A	0	0.00	0	0	0.00	0	0	0.00	0	0	0.00	0
T	0	0.00	0	0	0.00	0	6	903.00	4,178	0	0.00	0



## 海水動力漁船勢力(市町村別)

### 小樽市

船型	総計			0 t ~ 0.9 t			1 t ~ 2.9 t			3 t ~ 4.9 t		
	隻数	総トン数	馬力数	隻数	総トン数	馬力数	隻数	総トン数	馬力数	隻数	総トン数	馬力数
T	299	1,360.13	23,505	150	51.92	4,546	103	170.99	5,408	28	126.68	5,222

船型	5 t ~ 9.9 t			10 t ~ 14.9 t			15 t ~ 19.9 t			20 t ~ 29.9 t		
	隻数	総トン数	馬力数	隻数	総トン数	馬力数	隻数	総トン数	馬力数	隻数	総トン数	馬力数
T	12	107.54	4,151									

船型	30 t ~ 49.9 t			50 t ~ 99.9 t			100 t ~ 199.9 t			200 t ~		
	隻数	総トン数	馬力数	隻数	総トン数	馬力数	隻数	総トン数	馬力数	隻数	総トン数	馬力数
T							6	903.00	4,178			

### 余市町

船型	総計			0 t ~ 0.9 t			1 t ~ 2.9 t			3 t ~ 4.9 t		
	隻数	総トン数	馬力数	隻数	総トン数	馬力数	隻数	総トン数	馬力数	隻数	総トン数	馬力数
T	146	441.66	9,368	55	26.46	1,658	50	77.85	1,869	24	105.98	2,250

船型	5 t ~ 9.9 t			10 t ~ 14.9 t			15 t ~ 19.9 t			20 t ~ 29.9 t		
	隻数	総トン数	馬力数	隻数	総トン数	馬力数	隻数	総トン数	馬力数	隻数	総トン数	馬力数
T	8	70.45	1,290	1	11.17	355	8	149.75	1,946			

船型	30 t ~ 49.9 t			50 t ~ 99.9 t			100 t ~ 199.9 t			200 t ~		
	隻数	総トン数	馬力数	隻数	総トン数	馬力数	隻数	総トン数	馬力数	隻数	総トン数	馬力数
T												

### 古平町

船型	総計			0 t ~ 0.9 t			1 t ~ 2.9 t			3 t ~ 4.9 t		
	隻数	総トン数	馬力数	隻数	総トン数	馬力数	隻数	総トン数	馬力数	隻数	総トン数	馬力数
T	92	378.28	8,012	33	10.11	1,094	28	58.59	1,390	10	44.14	1,134

船型	5 t ~ 9.9 t			10 t ~ 14.9 t			15 t ~ 19.9 t			20 t ~ 29.9 t		
	隻数	総トン数	馬力数	隻数	総トン数	馬力数	隻数	総トン数	馬力数	隻数	総トン数	馬力数
T	14	131.48	2,714				7	133.96	1,680			

船型	30 t ~ 49.9 t			50 t ~ 99.9 t			100 t ~ 199.9 t			200 t ~		
	隻数	総トン数	馬力数	隻数	総トン数	馬力数	隻数	総トン数	馬力数	隻数	総トン数	馬力数
T												

## 海 水 動 力 漁 船 勢 力 (市町村別)

### 積丹町

船 型	総 計			0 t ~ 0.9 t			1 t ~ 2.9 t			3 t ~ 4.9 t		
	隻 数	総トン数	馬力数	隻 数	総トン数	馬力数	隻 数	総トン数	馬力数	隻 数	総トン数	馬力数
T	375	861.39	20,371	211	86.86	6,107	72	117.36	3,010	42	195.71	3,903

船 型	5 t ~ 9.9 t			10 t ~ 14.9 t			15 t ~ 19.9 t			20 t ~ 29.9 t		
	隻 数	総トン数	馬力数	隻 数	総トン数	馬力数	隻 数	総トン数	馬力数	隻 数	総トン数	馬力数
T	46	396.46	6,701	2	28.00	270	2	37.00	380			

船 型	30 t ~ 49.9 t			50 t ~ 99.9 t			100 t ~ 199.9 t			200 t ~		
	隻 数	総トン数	馬力数	隻 数	総トン数	馬力数	隻 数	総トン数	馬力数	隻 数	総トン数	馬力数
T												

### 神恵内村

船 型	総 計			0 t ~ 0.9 t			1 t ~ 2.9 t			3 t ~ 4.9 t		
	隻 数	総トン数	馬力数	隻 数	総トン数	馬力数	隻 数	総トン数	馬力数	隻 数	総トン数	馬力数
T	112	191.63	5,330	70	25.72	2,138	17	28.53	980	16	69.83	1,261

船 型	5 t ~ 9.9 t			10 t ~ 14.9 t			15 t ~ 19.9 t			20 t ~ 29.9 t		
	隻 数	総トン数	馬力数	隻 数	総トン数	馬力数	隻 数	総トン数	馬力数	隻 数	総トン数	馬力数
T	9	67.55	951									

船 型	30 t ~ 49.9 t			50 t ~ 99.9 t			100 t ~ 199.9 t			200 t ~		
	隻 数	総トン数	馬力数	隻 数	総トン数	馬力数	隻 数	総トン数	馬力数	隻 数	総トン数	馬力数
T												

### 泊 村

船 型	総 計			0 t ~ 0.9 t			1 t ~ 2.9 t			3 t ~ 4.9 t		
	隻 数	総トン数	馬力数	隻 数	総トン数	馬力数	隻 数	総トン数	馬力数	隻 数	総トン数	馬力数
T	87	259.21	6,548	55	25.57	1,563	10	15.62	360	4	17.91	428

船 型	5 t ~ 9.9 t			10 t ~ 14.9 t			15 t ~ 19.9 t			20 t ~ 29.9 t		
	隻 数	総トン数	馬力数	隻 数	総トン数	馬力数	隻 数	総トン数	馬力数	隻 数	総トン数	馬力数
T	13	121.90	3,054	3	41.21	380	2	37.00	763			

船 型	30 t ~ 49.9 t			50 t ~ 99.9 t			100 t ~ 199.9 t			200 t ~		
	隻 数	総トン数	馬力数	隻 数	総トン数	馬力数	隻 数	総トン数	馬力数	隻 数	総トン数	馬力数
T												

## 海水動力漁船勢力(市町村別)

### 岩内町

船型	総計			0 t ~ 0.9 t			1 t ~ 2.9 t			3 t ~ 4.9 t		
	隻数	総トン数	馬力数	隻数	総トン数	馬力数	隻数	総トン数	馬力数	隻数	総トン数	馬力数
T	73	380.92	8,258	23	6.61	612	5	8.00	250	32	149.24	4,127

船型	5 t ~ 9.9 t			10 t ~ 14.9 t			15 t ~ 19.9 t			20 t ~ 29.9 t		
	隻数	総トン数	馬力数	隻数	総トン数	馬力数	隻数	総トン数	馬力数	隻数	総トン数	馬力数
T	1	8.41	120	3	42.00	733	9	166.66	2,416			

船型	30 t ~ 49.9 t			50 t ~ 99.9 t			100 t ~ 199.9 t			200 t ~		
	隻数	総トン数	馬力数	隻数	総トン数	馬力数	隻数	総トン数	馬力数	隻数	総トン数	馬力数
T												

### 蘭越町

船型	総計			0 t ~ 0.9 t			1 t ~ 2.9 t			3 t ~ 4.9 t		
	隻数	総トン数	馬力数	隻数	総トン数	馬力数	隻数	総トン数	馬力数	隻数	総トン数	馬力数
T	14	15.58	792	11	4.51	332	1	1.50	60	2	9.57	400

船型	5 t ~ 9.9 t			10 t ~ 14.9 t			15 t ~ 19.9 t			20 t ~ 29.9 t		
	隻数	総トン数	馬力数	隻数	総トン数	馬力数	隻数	総トン数	馬力数	隻数	総トン数	馬力数
T												

船型	30 t ~ 49.9 t			50 t ~ 99.9 t			100 t ~ 199.9 t			200 t ~		
	隻数	総トン数	馬力数	隻数	総トン数	馬力数	隻数	総トン数	馬力数	隻数	総トン数	馬力数
T												

### 寿都町

船型	総計			0 t ~ 0.9 t			1 t ~ 2.9 t			3 t ~ 4.9 t		
	隻数	総トン数	馬力数	隻数	総トン数	馬力数	隻数	総トン数	馬力数	隻数	総トン数	馬力数
T	179	475.40	13,522	92	36.28	2,700	24	45.63	1,100	45	196.20	4,696

船型	5 t ~ 9.9 t			10 t ~ 14.9 t			15 t ~ 19.9 t			20 t ~ 29.9 t		
	隻数	総トン数	馬力数	隻数	総トン数	馬力数	隻数	総トン数	馬力数	隻数	総トン数	馬力数
T	10	77.30	1,879	6	81.00	2,178	2	38.99	969			

船型	30 t ~ 49.9 t			50 t ~ 99.9 t			100 t ~ 199.9 t			200 t ~		
	隻数	総トン数	馬力数	隻数	総トン数	馬力数	隻数	総トン数	馬力数	隻数	総トン数	馬力数
T												

## 海水動力漁船勢力(市町村別)

島牧村

船型	総計			0 t ~ 0.9 t			1 t ~ 2.9 t			3 t ~ 4.9 t		
	隻数	総トン数	馬力数	隻数	総トン数	馬力数	隻数	総トン数	馬力数	隻数	総トン数	馬力数
T	166	496.90	15,263	95	34.67	2,855	6	11.40	325	43	193.61	6,313

船型	5 t ~ 9.9 t			10 t ~ 14.9 t			15 t ~ 19.9 t			20 t ~ 29.9 t		
	隻数	総トン数	馬力数	隻数	総トン数	馬力数	隻数	総トン数	馬力数	隻数	総トン数	馬力数
T	13	107.38	2,714	2	22.00	700	7	127.84	2,356			

船型	30 t ~ 49.9 t			50 t ~ 99.9 t			100 t ~ 199.9 t			200 t ~		
	隻数	総トン数	馬力数	隻数	総トン数	馬力数	隻数	総トン数	馬力数	隻数	総トン数	馬力数
T												

海水動力漁船勢力（振興局別）  
（平成27年末日現在）

檜山振興局

船型	総計			0 t ~ 0.9 t			1 t ~ 2.9 t			3 t ~ 4.9 t		
	隻数	総トン数	馬力数	隻数	総トン数	馬力数	隻数	総トン数	馬力数	隻数	総トン数	馬力数
S	4	209.89	1,090	0	0.00	0	0	0.00	0	0	0.00	0
W	10	36.69	512	5	1.12	122	1	2.10	30	3	13.49	210
F	1,499	3,264.90	87,526	891	398.72	27,261	283	475.81	12,357	196	823.98	19,774
A	1	0.80	30	1	0.80	30	0	0.00	0	0	0.00	0
T	1,514	3,512.28	89,158	897	400.64	27,413	284	477.91	12,387	199	837.47	19,984

船型	5 t ~ 9.9 t			10 t ~ 14.9 t			15 t ~ 19.9 t			20 t ~ 29.9 t		
	隻数	総トン数	馬力数	隻数	総トン数	馬力数	隻数	総トン数	馬力数	隻数	総トン数	馬力数
S	0	0.00	0	0	0.00	0	3	57.89	570	0	0.00	0
W	0	0.00	0	0	0.00	0	1	19.98	150	0	0.00	0
F	73	620.67	14,236	17	228.50	2,844	39	717.22	11,054	0	0.00	0
A	0	0.00	0	0	0.00	0	0	0.00	0	0	0.00	0
T	73	620.67	14,236	17	228.50	2,844	43	795.09	11,774	0	0.00	0

船型	30 t ~ 49.9 t			50 t ~ 99.9 t			100 t ~ 199.9 t			200 t ~		
	隻数	総トン数	馬力数	隻数	総トン数	馬力数	隻数	総トン数	馬力数	隻数	総トン数	馬力数
S	0	0.00	0	0	0.00	0	1	152.00	520	0	0.00	0
W	0	0.00	0	0	0.00	0	0	0.00	0	0	0.00	0
F	0	0.00	0	0	0.00	0	0	0.00	0	0	0.00	0
A	0	0.00	0	0	0.00	0	0	0.00	0	0	0.00	0
T	0	0.00	0	0	0.00	0	1	152.00	520	0	0.00	0

## 海水動力漁船勢力(市町村別)

せたな町(H19.9.1合併 大成町・瀬棚町・北檜山町)

船型	総計			0 t ~ 0.9 t			1 t ~ 2.9 t			3 t ~ 4.9 t		
	隻数	総トン数	馬力数	隻数	総トン数	馬力数	隻数	総トン数	馬力数	隻数	総トン数	馬力数
T	470	1,141.98	25,527	272	139.96	8,204	85	126.38	2,840	61	261.29	4,565

船型	5 t ~ 9.9 t			10 t ~ 14.9 t			15 t ~ 19.9 t			20 t ~ 29.9 t		
	隻数	総トン数	馬力数	隻数	総トン数	馬力数	隻数	総トン数	馬力数	隻数	総トン数	馬力数
T	34	289.38	6,063	1	14.40	90	17	310.57	3,765			

船型	30 t ~ 49.9 t			50 t ~ 99.9 t			100 t ~ 199.9 t			200 t ~		
	隻数	総トン数	馬力数	隻数	総トン数	馬力数	隻数	総トン数	馬力数	隻数	総トン数	馬力数
T												

八雲町(H17.10.1合併 八雲町・熊石町のうち熊石町)

船型	総計			0 t ~ 0.9 t			1 t ~ 2.9 t			3 t ~ 4.9 t		
	隻数	総トン数	馬力数	隻数	総トン数	馬力数	隻数	総トン数	馬力数	隻数	総トン数	馬力数
T	107	219.31	6,340	67	30.76	1,957	10	17.48	390	22	88.70	2,231

船型	5 t ~ 9.9 t			10 t ~ 14.9 t			15 t ~ 19.9 t			20 t ~ 29.9 t		
	隻数	総トン数	馬力数	隻数	総トン数	馬力数	隻数	総トン数	馬力数	隻数	総トン数	馬力数
T	7	63.01	1,283	0	0.00	0	1	19.36	479			

船型	30 t ~ 49.9 t			50 t ~ 99.9 t			100 t ~ 199.9 t			200 t ~		
	隻数	総トン数	馬力数	隻数	総トン数	馬力数	隻数	総トン数	馬力数	隻数	総トン数	馬力数
T												

乙部町

船型	総計			0 t ~ 0.9 t			1 t ~ 2.9 t			3 t ~ 4.9 t		
	隻数	総トン数	馬力数	隻数	総トン数	馬力数	隻数	総トン数	馬力数	隻数	総トン数	馬力数
T	235	640.97	13,233	162	64.30	5,012	26	44.61	1,115	10	43.75	680

船型	5 t ~ 9.9 t			10 t ~ 14.9 t			15 t ~ 19.9 t			20 t ~ 29.9 t		
	隻数	総トン数	馬力数	隻数	総トン数	馬力数	隻数	総トン数	馬力数	隻数	総トン数	馬力数
T	15	121.23	2,001	9	124.19	1,360	13	242.89	3,065			

船型	30 t ~ 49.9 t			50 t ~ 99.9 t			100 t ~ 199.9 t			200 t ~		
	隻数	総トン数	馬力数	隻数	総トン数	馬力数	隻数	総トン数	馬力数	隻数	総トン数	馬力数
T												

## 海 水 動 力 漁 船 勢 力 (市町村別)

### 江差町

船 型	総 計			0 t ~ 0.9 t			1 t ~ 2.9 t			3 t ~ 4.9 t		
	隻 数	総トン数	馬力数	隻 数	総トン数	馬力数	隻 数	総トン数	馬力数	隻 数	総トン数	馬力数
T	176	642.14	14,932	87	37.33	2,518	44	102.72	2,401	30	123.39	4,302

船 型	5 t ~ 9.9 t			10 t ~ 14.9 t			15 t ~ 19.9 t			20 t ~ 29.9 t		
	隻 数	総トン数	馬力数	隻 数	総トン数	馬力数	隻 数	総トン数	馬力数	隻 数	総トン数	馬力数
T	2	16.30	812	2	24.00	634	10	186.40	3,745			

船 型	30 t ~ 49.9 t			50 t ~ 99.9 t			100 t ~ 199.9 t			200 t ~		
	隻 数	総トン数	馬力数	隻 数	総トン数	馬力数	隻 数	総トン数	馬力数	隻 数	総トン数	馬力数
T							1	152.00	520			

### 上ノ国町

船 型	総 計			0 t ~ 0.9 t			1 t ~ 2.9 t			3 t ~ 4.9 t		
	隻 数	総トン数	馬力数	隻 数	総トン数	馬力数	隻 数	総トン数	馬力数	隻 数	総トン数	馬力数
T	202	364.86	9,398	111	52.92	3,242	50	93.77	2,134	32	133.88	2,316

船 型	5 t ~ 9.9 t			10 t ~ 14.9 t			15 t ~ 19.9 t			20 t ~ 29.9 t		
	隻 数	総トン数	馬力数	隻 数	総トン数	馬力数	隻 数	総トン数	馬力数	隻 数	総トン数	馬力数
T	7	58.29	1,386	2	26.00	320						

船 型	30 t ~ 49.9 t			50 t ~ 99.9 t			100 t ~ 199.9 t			200 t ~		
	隻 数	総トン数	馬力数	隻 数	総トン数	馬力数	隻 数	総トン数	馬力数	隻 数	総トン数	馬力数
T												

### 奥尻町

船 型	総 計			0 t ~ 0.9 t			1 t ~ 2.9 t			3 t ~ 4.9 t		
	隻 数	総トン数	馬力数	隻 数	総トン数	馬力数	隻 数	総トン数	馬力数	隻 数	総トン数	馬力数
T	324	503.02	19,728	198	75.37	6,480	69	92.95	3,507	44	186.46	5,890

船 型	5 t ~ 9.9 t			10 t ~ 14.9 t			15 t ~ 19.9 t			20 t ~ 29.9 t		
	隻 数	総トン数	馬力数	隻 数	総トン数	馬力数	隻 数	総トン数	馬力数	隻 数	総トン数	馬力数
T	8	72.46	2,691	3	39.91	440	2	35.87	720			

船 型	30 t ~ 49.9 t			50 t ~ 99.9 t			100 t ~ 199.9 t			200 t ~		
	隻 数	総トン数	馬力数	隻 数	総トン数	馬力数	隻 数	総トン数	馬力数	隻 数	総トン数	馬力数
T												

海水動力漁船勢力（振興局別）  
（平成27年末日現在）

渡島総合振興局

船型	総計			0 t ~ 0.9 t			1 t ~ 2.9 t			3 t ~ 4.9 t		
	隻数	総トン数	馬力数	隻数	総トン数	馬力数	隻数	総トン数	馬力数	隻数	総トン数	馬力数
S	21	6,179.00	13,670	0	0.00	0	0	0.00	0	0	0.00	0
W	40	27.93	1,001	35	15.18	847	4	5.81	119	0	0.00	0
F	6,003	15,652.82	472,362	2,626	1,778.49	90,039	1,865	2,806.84	87,096	546	2,287.53	62,577
A	33	252.00	8,805	3	2.10	150	2	3.60	105	8	37.00	1,644
T	6,097	22,111.75	495,838	2,664	1,795.77	91,036	1,871	2,816.25	87,320	554	2,324.53	64,221

船型	5 t ~ 9.9 t			10 t ~ 14.9 t			15 t ~ 19.9 t			20 t ~ 29.9 t		
	隻数	総トン数	馬力数	隻数	総トン数	馬力数	隻数	総トン数	馬力数	隻数	総トン数	馬力数
S	0	0.00	0	0	0.00	0	0	0.00	0	0	0.00	0
W	1	6.94	35	0	0.00	0	0	0.00	0	0	0.00	0
F	817	6,461.68	188,036	73	940.19	17,260	75	1,348.36	27,154	1	29.73	200
A	14	114.30	3,945	3	41.00	1,329	3	54.00	1,632	0	0.00	0
T	832	6,582.92	192,016	76	981.19	18,589	78	1,402.36	28,786	1	29.73	200

船型	30 t ~ 49.9 t			50 t ~ 99.9 t			100 t ~ 199.9 t			200 t ~		
	隻数	総トン数	馬力数	隻数	総トン数	馬力数	隻数	総トン数	馬力数	隻数	総トン数	馬力数
S	0	0.00	0	1	99.00	250	15	2,347.00	6,590	5	3,733.00	6,830
W	0	0.00	0	0	0.00	0	0	0.00	0	0	0.00	0
F	0	0.00	0	0	0.00	0	0	0.00	0	0	0.00	0
A	0	0.00	0	0	0.00	0	0	0.00	0	0	0.00	0
T	0	0.00	0	1	99.00	250	15	2,347.00	6,590	5	3,733.00	6,830



## 海水動力漁船勢力(市町村別)

### 松前町

船型	総計			0 t ~ 0.9 t			1 t ~ 2.9 t			3 t ~ 4.9 t		
	隻数	総トン数	馬力数	隻数	総トン数	馬力数	隻数	総トン数	馬力数	隻数	総トン数	馬力数
T	686	1,558.35	35,100	435	238.41	13,843	130	175.87	5,424	60	265.20	5,804

船型	5 t ~ 9.9 t			10 t ~ 14.9 t			15 t ~ 19.9 t			20 t ~ 29.9 t		
	隻数	総トン数	馬力数	隻数	総トン数	馬力数	隻数	総トン数	馬力数	隻数	総トン数	馬力数
T	50	427.03	7,814	4	59.17	585	5	95.67	850			

船型	30 t ~ 49.9 t			50 t ~ 99.9 t			100 t ~ 199.9 t			200 t ~		
	隻数	総トン数	馬力数	隻数	総トン数	馬力数	隻数	総トン数	馬力数	隻数	総トン数	馬力数
T							2	297.00	780			

### 福島町

船型	総計			0 t ~ 0.9 t			1 t ~ 2.9 t			3 t ~ 4.9 t		
	隻数	総トン数	馬力数	隻数	総トン数	馬力数	隻数	総トン数	馬力数	隻数	総トン数	馬力数
T	397	748.78	24,310	258	126.96	7,949	68	103.07	2,970	52	206.26	6,550

船型	5 t ~ 9.9 t			10 t ~ 14.9 t			15 t ~ 19.9 t			20 t ~ 29.9 t		
	隻数	総トン数	馬力数	隻数	総トン数	馬力数	隻数	総トン数	馬力数	隻数	総トン数	馬力数
T	3	24.15	330	6	85.77	2,038	9	172.84	4,273	1	29.73	200

船型	30 t ~ 49.9 t			50 t ~ 99.9 t			100 t ~ 199.9 t			200 t ~		
	隻数	総トン数	馬力数	隻数	総トン数	馬力数	隻数	総トン数	馬力数	隻数	総トン数	馬力数
T												

### 知内町

船型	総計			0 t ~ 0.9 t			1 t ~ 2.9 t			3 t ~ 4.9 t		
	隻数	総トン数	馬力数	隻数	総トン数	馬力数	隻数	総トン数	馬力数	隻数	総トン数	馬力数
T	138	666.91	9,736	47	21.48	1,393	28	52.28	1,130	51	210.29	4,852

船型	5 t ~ 9.9 t			10 t ~ 14.9 t			15 t ~ 19.9 t			20 t ~ 29.9 t		
	隻数	総トン数	馬力数	隻数	総トン数	馬力数	隻数	総トン数	馬力数	隻数	総トン数	馬力数
T	9	61.86	1,571	1	13.00	90						

船型	30 t ~ 49.9 t			50 t ~ 99.9 t			100 t ~ 199.9 t			200 t ~		
	隻数	総トン数	馬力数	隻数	総トン数	馬力数	隻数	総トン数	馬力数	隻数	総トン数	馬力数
T							2	308.00	700			

## 海 水 動 力 漁 船 勢 力 (市町村別)

### 木古内町

船 型	総 計			0 t ~ 0.9 t			1 t ~ 2.9 t			3 t ~ 4.9 t		
	隻 数	総トン数	馬力数	隻 数	総トン数	馬力数	隻 数	総トン数	馬力数	隻 数	総トン数	馬力数
T	82	121.91	3,718	38	13.96	1,140	31	53.54	1,313	11	42.61	1,105

船 型	5 t ~ 9.9 t			10 t ~ 14.9 t			15 t ~ 19.9 t			20 t ~ 29.9 t		
	隻 数	総トン数	馬力数	隻 数	総トン数	馬力数	隻 数	総トン数	馬力数	隻 数	総トン数	馬力数
T	2	11.80	160									

船 型	30 t ~ 49.9 t			50 t ~ 99.9 t			100 t ~ 199.9 t			200 t ~		
	隻 数	総トン数	馬力数	隻 数	総トン数	馬力数	隻 数	総トン数	馬力数	隻 数	総トン数	馬力数
T												

### 北斗市(H18.2.1 上磯町・大野町)

船 型	総 計			0 t ~ 0.9 t			1 t ~ 2.9 t			3 t ~ 4.9 t		
	隻 数	総トン数	馬力数	隻 数	総トン数	馬力数	隻 数	総トン数	馬力数	隻 数	総トン数	馬力数
T	208	290.52	8,830	107	70.33	3,403	84	141.23	3,547	14	59.96	1,430

船 型	5 t ~ 9.9 t			10 t ~ 14.9 t			15 t ~ 19.9 t			20 t ~ 29.9 t		
	隻 数	総トン数	馬力数	隻 数	総トン数	馬力数	隻 数	総トン数	馬力数	隻 数	総トン数	馬力数
T	3	19.00	450									

船 型	30 t ~ 49.9 t			50 t ~ 99.9 t			100 t ~ 199.9 t			200 t ~		
	隻 数	総トン数	馬力数	隻 数	総トン数	馬力数	隻 数	総トン数	馬力数	隻 数	総トン数	馬力数
T												

### 函館市(H16.12.1合併 函館市・戸井町・恵山町・榎法華村・南茅部町)

船 型	総 計			0 t ~ 0.9 t			1 t ~ 2.9 t			3 t ~ 4.9 t		
	隻 数	総トン数	馬力数	隻 数	総トン数	馬力数	隻 数	総トン数	馬力数	隻 数	総トン数	馬力数
T	2,861	11,358.80	201,071	1,441	1,070.51	51,901	1,023	1,447.59	49,168	130	539.72	19,922

船 型	5 t ~ 9.9 t			10 t ~ 14.9 t			15 t ~ 19.9 t			20 t ~ 29.9 t		
	隻 数	総トン数	馬力数	隻 数	総トン数	馬力数	隻 数	総トン数	馬力数	隻 数	総トン数	馬力数
T	159	1,359.66	36,485	50	635.85	13,439	41	731.47	17,966	0	0.00	0

船 型	30 t ~ 49.9 t			50 t ~ 99.9 t			100 t ~ 199.9 t			200 t ~		
	隻 数	総トン数	馬力数	隻 数	総トン数	馬力数	隻 数	総トン数	馬力数	隻 数	総トン数	馬力数
T	0	0.00	0	1	99.00	250	11	1,742.00	5,110	5	3,733.00	6,830

## 海水動力漁船勢力(市町村別)

### 鹿部町

船型	総計			0 t ~ 0.9 t			1 t ~ 2.9 t			3 t ~ 4.9 t		
	隻数	総トン数	馬力数	隻数	総トン数	馬力数	隻数	総トン数	馬力数	隻数	総トン数	馬力数
T	466	1,662.54	40,255	141	108.15	4,872	152	253.35	6,541	47	193.80	3,807

船型	5 t ~ 9.9 t			10 t ~ 14.9 t			15 t ~ 19.9 t			20 t ~ 29.9 t		
	隻数	総トン数	馬力数	隻数	総トン数	馬力数	隻数	総トン数	馬力数	隻数	総トン数	馬力数
T	116	958.46	23,301	6	80.65	775	4	68.13	959			

船型	30 t ~ 49.9 t			50 t ~ 99.9 t			100 t ~ 199.9 t			200 t ~		
	隻数	総トン数	馬力数	隻数	総トン数	馬力数	隻数	総トン数	馬力数	隻数	総トン数	馬力数
T												

### 森町(H17.4.1合併 森町・砂原町)

船型	総計			0 t ~ 0.9 t			1 t ~ 2.9 t			3 t ~ 4.9 t		
	隻数	総トン数	馬力数	隻数	総トン数	馬力数	隻数	総トン数	馬力数	隻数	総トン数	馬力数
T	633	3,201.21	80,764	114	81.37	3,743	131	226.96	6,036	97	402.69	7,845

船型	5 t ~ 9.9 t			10 t ~ 14.9 t			15 t ~ 19.9 t			20 t ~ 29.9 t		
	隻数	総トン数	馬力数	隻数	総トン数	馬力数	隻数	総トン数	馬力数	隻数	総トン数	馬力数
T	265	2,079.19	57,353	8	95.75	1,239	18	315.25	4,548	0	0.00	0

船型	30 t ~ 49.9 t			50 t ~ 99.9 t			100 t ~ 199.9 t			200 t ~		
	隻数	総トン数	馬力数	隻数	総トン数	馬力数	隻数	総トン数	馬力数	隻数	総トン数	馬力数
T	0	0.00	0	0	0.00	0	0	0.00	0	0	0.00	0

### 八雲町(H17.10.1合併 熊石町・八雲町のうち八雲町分)

船型	総計			0 t ~ 0.9 t			1 t ~ 2.9 t			3 t ~ 4.9 t		
	隻数	総トン数	馬力数	隻数	総トン数	馬力数	隻数	総トン数	馬力数	隻数	総トン数	馬力数
T	492	1,875.63	67,073	78	62.10	2,642	186	281.17	8,287	54	241.03	7,709

船型	5 t ~ 9.9 t			10 t ~ 14.9 t			15 t ~ 19.9 t			20 t ~ 29.9 t		
	隻数	総トン数	馬力数	隻数	総トン数	馬力数	隻数	総トン数	馬力数	隻数	総トン数	馬力数
T	172	1,261.33	47,822	1	11.00	423	1	19.00	190			

船型	30 t ~ 49.9 t			50 t ~ 99.9 t			100 t ~ 199.9 t			200 t ~		
	隻数	総トン数	馬力数	隻数	総トン数	馬力数	隻数	総トン数	馬力数	隻数	総トン数	馬力数
T												

## 海水動力漁船勢力(市町村別)

長万部町

船型	総計			0 t ~ 0.9 t			1 t ~ 2.9 t			3 t ~ 4.9 t		
	隻数	総トン数	馬力数	隻数	総トン数	馬力数	隻数	総トン数	馬力数	隻数	総トン数	馬力数
T	134	627.10	24,981	5	2.50	150	38	81.19	2,904	38	162.97	5,197

船型	5 t ~ 9.9 t			10 t ~ 14.9 t			15 t ~ 19.9 t			20 t ~ 29.9 t		
	隻数	総トン数	馬力数	隻数	総トン数	馬力数	隻数	総トン数	馬力数	隻数	総トン数	馬力数
T	53	380.44	16,730									

船型	30 t ~ 49.9 t			50 t ~ 99.9 t			100 t ~ 199.9 t			200 t ~		
	隻数	総トン数	馬力数	隻数	総トン数	馬力数	隻数	総トン数	馬力数	隻数	総トン数	馬力数
T												

海水動力漁船勢力（振興局別）  
（平成27年末日現在）

胆振総合振興局

船型	総計			0 t ~ 0.9 t			1 t ~ 2.9 t			3 t ~ 4.9 t		
	隻数	総トン数	馬力数	隻数	総トン数	馬力数	隻数	総トン数	馬力数	隻数	総トン数	馬力数
S	4	496.00	4,139	0	0.00	0	0	0.00	0	0	0.00	0
W	0	0.00	0	0	0.00	0	0	0.00	0	0	0.00	0
F	901	3,087.14	111,879	288	150.41	8,853	190	336.08	9,524	268	1,218.80	41,652
A	25	253.40	10,463	0	0.00	0	2	3.20	60	4	19.60	1,262
T	930	3,836.54	126,481	288	150.41	8,853	192	339.28	9,584	272	1,238.40	42,914

船型	5 t ~ 9.9 t			10 t ~ 14.9 t			15 t ~ 19.9 t			20 t ~ 29.9 t		
	隻数	総トン数	馬力数	隻数	総トン数	馬力数	隻数	総トン数	馬力数	隻数	総トン数	馬力数
S	0	0.00	0	0	0.00	0	1	17.00	610	0	0.00	0
W	0	0.00	0	0	0.00	0	0	0.00	0	0	0.00	0
F	135	1,085.79	46,495	13	171.03	3,339	7	125.03	2,016	0	0.00	0
A	16	134.60	6,493	0	0.00	0	2	37.00	1,030	0	0.00	0
T	151	1,220.39	52,988	13	171.03	3,339	10	179.03	3,656	0	0.00	0

船型	30 t ~ 49.9 t			50 t ~ 99.9 t			100 t ~ 199.9 t			200 t ~		
	隻数	総トン数	馬力数	隻数	総トン数	馬力数	隻数	総トン数	馬力数	隻数	総トン数	馬力数
S	0	0.00	0	0	0.00	0	3	479.00	3,529	0	0.00	0
W	0	0.00	0	0	0.00	0	0	0.00	0	0	0.00	0
F	0	0.00	0	0	0.00	0	0	0.00	0	0	0.00	0
A	0	0.00	0	1	59.00	1,618	0	0.00	0	0	0.00	0
T	0	0.00	0	1	59.00	1,618	3	479.00	3,529	0	0.00	0

## 海水動力漁船勢力(市町村別)

### 豊浦町

船型	総計			0 t ~ 0.9 t			1 t ~ 2.9 t			3 t ~ 4.9 t		
	隻数	総トン数	馬力数	隻数	総トン数	馬力数	隻数	総トン数	馬力数	隻数	総トン数	馬力数
T	123	342.65	14,844	49	26.33	1,367	19	37.43	695	41	185.99	8,163

船型	5 t ~ 9.9 t			10 t ~ 14.9 t			15 t ~ 19.9 t			20 t ~ 29.9 t		
	隻数	総トン数	馬力数	隻数	総トン数	馬力数	隻数	総トン数	馬力数	隻数	総トン数	馬力数
T	14	92.90	4,619									

船型	30 t ~ 49.9 t			50 t ~ 99.9 t			100 t ~ 199.9 t			200 t ~		
	隻数	総トン数	馬力数	隻数	総トン数	馬力数	隻数	総トン数	馬力数	隻数	総トン数	馬力数
T												

### 洞爺湖町(H18.3.27合併 虻田町・洞爺村)

船型	総計			0 t ~ 0.9 t			1 t ~ 2.9 t			3 t ~ 4.9 t		
	隻数	総トン数	馬力数	隻数	総トン数	馬力数	隻数	総トン数	馬力数	隻数	総トン数	馬力数
T	77	439.12	10,003	25	11.01	795	20	40.41	1,480	13	56.60	1,443

船型	5 t ~ 9.9 t			10 t ~ 14.9 t			15 t ~ 19.9 t			20 t ~ 29.9 t		
	隻数	総トン数	馬力数	隻数	総トン数	馬力数	隻数	総トン数	馬力数	隻数	総トン数	馬力数
T	18	132.10	4,814									

船型	30 t ~ 49.9 t			50 t ~ 99.9 t			100 t ~ 199.9 t			200 t ~		
	隻数	総トン数	馬力数	隻数	総トン数	馬力数	隻数	総トン数	馬力数	隻数	総トン数	馬力数
T							1	199.00	1,471			

### 伊達市

船型	総計			0 t ~ 0.9 t			1 t ~ 2.9 t			3 t ~ 4.9 t		
	隻数	総トン数	馬力数	隻数	総トン数	馬力数	隻数	総トン数	馬力数	隻数	総トン数	馬力数
T	202	516.47	19,609	76	33.54	2,283	60	113.37	2,562	36	157.46	4,965

船型	5 t ~ 9.9 t			10 t ~ 14.9 t			15 t ~ 19.9 t			20 t ~ 29.9 t		
	隻数	総トン数	馬力数	隻数	総トン数	馬力数	隻数	総トン数	馬力数	隻数	総トン数	馬力数
T	29	199.10	9,679	1	13.00	120						

船型	30 t ~ 49.9 t			50 t ~ 99.9 t			100 t ~ 199.9 t			200 t ~		
	隻数	総トン数	馬力数	隻数	総トン数	馬力数	隻数	総トン数	馬力数	隻数	総トン数	馬力数
T												

## 海水動力漁船勢力(市町村別)

### 室蘭市

船型	総計			0 t ~ 0.9 t			1 t ~ 2.9 t			3 t ~ 4.9 t		
	隻数	総トン数	馬力数	隻数	総トン数	馬力数	隻数	総トン数	馬力数	隻数	総トン数	馬力数
T	178	685.72	17,830	87	42.43	2,708	45	71.01	2,356	31	134.25	5,501

船型	5 t ~ 9.9 t			10 t ~ 14.9 t			15 t ~ 19.9 t			20 t ~ 29.9 t		
	隻数	総トン数	馬力数	隻数	総トン数	馬力数	隻数	総トン数	馬力数	隻数	総トン数	馬力数
T	11	80.03	2,853				1	19.00	736			

船型	30 t ~ 49.9 t			50 t ~ 99.9 t			100 t ~ 199.9 t			200 t ~		
	隻数	総トン数	馬力数	隻数	総トン数	馬力数	隻数	総トン数	馬力数	隻数	総トン数	馬力数
T				1	59.00	1,618	2	280.00	2,058			

### 登別市

船型	総計			0 t ~ 0.9 t			1 t ~ 2.9 t			3 t ~ 4.9 t		
	隻数	総トン数	馬力数	隻数	総トン数	馬力数	隻数	総トン数	馬力数	隻数	総トン数	馬力数
T	67	303.13	9,885	11	8.10	360	17	29.28	1,076	23	102.38	1,980

船型	5 t ~ 9.9 t			10 t ~ 14.9 t			15 t ~ 19.9 t			20 t ~ 29.9 t		
	隻数	総トン数	馬力数	隻数	総トン数	馬力数	隻数	総トン数	馬力数	隻数	総トン数	馬力数
T	15	145.37	5,954				1	18.00	515			

船型	30 t ~ 49.9 t			50 t ~ 99.9 t			100 t ~ 199.9 t			200 t ~		
	隻数	総トン数	馬力数	隻数	総トン数	馬力数	隻数	総トン数	馬力数	隻数	総トン数	馬力数
T												

### 白老町

船型	総計			0 t ~ 0.9 t			1 t ~ 2.9 t			3 t ~ 4.9 t		
	隻数	総トン数	馬力数	隻数	総トン数	馬力数	隻数	総トン数	馬力数	隻数	総トン数	馬力数
T	159	869.85	28,494	29	21.10	1,010	16	23.91	694	66	307.88	8,211

船型	5 t ~ 9.9 t			10 t ~ 14.9 t			15 t ~ 19.9 t			20 t ~ 29.9 t		
	隻数	総トン数	馬力数	隻数	総トン数	馬力数	隻数	総トン数	馬力数	隻数	総トン数	馬力数
T	38	359.89	16,584	5	69.03	920	5	88.04	1,075			

船型	30 t ~ 49.9 t			50 t ~ 99.9 t			100 t ~ 199.9 t			200 t ~		
	隻数	総トン数	馬力数	隻数	総トン数	馬力数	隻数	総トン数	馬力数	隻数	総トン数	馬力数
T												

## 海水動力漁船勢力(市町村別)

### 苫小牧市

船型	総計			0 t ~ 0.9 t			1 t ~ 2.9 t			3 t ~ 4.9 t		
	隻数	総トン数	馬力数	隻数	総トン数	馬力数	隻数	総トン数	馬力数	隻数	総トン数	馬力数
T	71	471.34	15,557	5	2.80	150	5	9.06	235	28	130.99	3,762

船型	5 t ~ 9.9 t			10 t ~ 14.9 t			15 t ~ 19.9 t			20 t ~ 29.9 t		
	隻数	総トン数	馬力数	隻数	総トン数	馬力数	隻数	総トン数	馬力数	隻数	総トン数	馬力数
T	24	195.50	7,901	6	79.00	2,179	3	53.99	1,330			

船型	30 t ~ 49.9 t			50 t ~ 99.9 t			100 t ~ 199.9 t			200 t ~		
	隻数	総トン数	馬力数	隻数	総トン数	馬力数	隻数	総トン数	馬力数	隻数	総トン数	馬力数
T												

### 厚真町

船型	総計			0 t ~ 0.9 t			1 t ~ 2.9 t			3 t ~ 4.9 t		
	隻数	総トン数	馬力数	隻数	総トン数	馬力数	隻数	総トン数	馬力数	隻数	総トン数	馬力数
T	10	45.80	2,934				1	2.80	235	9	43.00	2,699

船型	5 t ~ 9.9 t			10 t ~ 14.9 t			15 t ~ 19.9 t			20 t ~ 29.9 t		
	隻数	総トン数	馬力数	隻数	総トン数	馬力数	隻数	総トン数	馬力数	隻数	総トン数	馬力数
T												

船型	30 t ~ 49.9 t			50 t ~ 99.9 t			100 t ~ 199.9 t			200 t ~		
	隻数	総トン数	馬力数	隻数	総トン数	馬力数	隻数	総トン数	馬力数	隻数	総トン数	馬力数
T												

### むかわ町(H18.3.27合併 鷗川町・穂別町)

船型	総計			0 t ~ 0.9 t			1 t ~ 2.9 t			3 t ~ 4.9 t		
	隻数	総トン数	馬力数	隻数	総トン数	馬力数	隻数	総トン数	馬力数	隻数	総トン数	馬力数
T	43	162.46	7,325	6	5.10	180	9	12.01	251	25	119.85	6,190

船型	5 t ~ 9.9 t			10 t ~ 14.9 t			15 t ~ 19.9 t			20 t ~ 29.9 t		
	隻数	総トン数	馬力数	隻数	総トン数	馬力数	隻数	総トン数	馬力数	隻数	総トン数	馬力数
T	2	15.50	584	1	10.00	120						

船型	30 t ~ 49.9 t			50 t ~ 99.9 t			100 t ~ 199.9 t			200 t ~		
	隻数	総トン数	馬力数	隻数	総トン数	馬力数	隻数	総トン数	馬力数	隻数	総トン数	馬力数
T												



海水動力漁船勢力（振興局別）  
（平成27年末日現在）

日高振興局

船型	総計			0 t ~ 0.9 t			1 t ~ 2.9 t			3 t ~ 4.9 t		
	隻数	総トン数	馬力数	隻数	総トン数	馬力数	隻数	総トン数	馬力数	隻数	総トン数	馬力数
S	15	1,074.44	7,918	0	0.00	0	1	1.00	30	0	0.00	0
W	15	11.98	480	13	9.88	390	2	2.10	90	0	0.00	0
F	1,678	2,945.98	100,778	937	715.83	30,540	516	813.64	23,814	155	705.22	26,378
A	93	950.80	33,169	9	7.80	390	14	18.80	653	3	13.20	579
T	1,801	4,983.20	142,345	959	733.51	31,320	533	835.54	24,587	158	718.42	26,957

船型	5 t ~ 9.9 t			10 t ~ 14.9 t			15 t ~ 19.9 t			20 t ~ 29.9 t		
	隻数	総トン数	馬力数	隻数	総トン数	馬力数	隻数	総トン数	馬力数	隻数	総トン数	馬力数
S	1	9.70	502	0	0.00	0	7	126.74	1,299	0	0.00	0
W	0	0.00	0	0	0.00	0	0	0.00	0	0	0.00	0
F	58	525.98	16,419	5	60.00	1,342	7	125.31	2,285	0	0.00	0
A	33	308.00	14,622	4	52.00	1,560	28	493.00	13,820	2	58.00	1,545
T	92	843.68	31,543	9	112.00	2,902	42	745.05	17,404	2	58.00	1,545

船型	30 t ~ 49.9 t			50 t ~ 99.9 t			100 t ~ 199.9 t			200 t ~		
	隻数	総トン数	馬力数	隻数	総トン数	馬力数	隻数	総トン数	馬力数	隻数	総トン数	馬力数
S	0	0.00	0	0	0.00	0	6	937.00	6,087	0	0.00	0
W	0	0.00	0	0	0.00	0	0	0.00	0	0	0.00	0
F	0	0.00	0	0	0.00	0	0	0.00	0	0	0.00	0
A	0	0.00	0	0	0.00	0	0	0.00	0	0	0.00	0
T	0	0.00	0	0	0.00	0	6	937.00	6,087	0	0.00	0

## 海水動力漁船勢力(市町村別)

### 日高町(H18.3.1合併 門別町・日高町)

船型	総計			0 t ~ 0.9 t			1 t ~ 2.9 t			3 t ~ 4.9 t		
	隻数	総トン数	馬力数	隻数	総トン数	馬力数	隻数	総トン数	馬力数	隻数	総トン数	馬力数
T	112	395.51	14,644	25	18.82	750	35	53.41	1,055	40	187.98	8,581

船型	5 t ~ 9.9 t			10 t ~ 14.9 t			15 t ~ 19.9 t			20 t ~ 29.9 t		
	隻数	総トン数	馬力数	隻数	総トン数	馬力数	隻数	総トン数	馬力数	隻数	総トン数	馬力数
T	9	87.30	2,860	1	14.00	423	2	34.00	975	0	0.00	0

船型	30 t ~ 49.9 t			50 t ~ 99.9 t			100 t ~ 199.9 t			200 t ~		
	隻数	総トン数	馬力数	隻数	総トン数	馬力数	隻数	総トン数	馬力数	隻数	総トン数	馬力数
T	0	0.00	0	0	0.00	0	0	0.00	0	0	0.00	0

### 新冠町

船型	総計			0 t ~ 0.9 t			1 t ~ 2.9 t			3 t ~ 4.9 t		
	隻数	総トン数	馬力数	隻数	総トン数	馬力数	隻数	総トン数	馬力数	隻数	総トン数	馬力数
T	40	132.92	4,097	10	8.00	300	18	25.78	727	7	30.94	822

船型	5 t ~ 9.9 t			10 t ~ 14.9 t			15 t ~ 19.9 t			20 t ~ 29.9 t		
	隻数	総トン数	馬力数	隻数	総トン数	馬力数	隻数	総トン数	馬力数	隻数	総トン数	馬力数
T	2	18.20	530	1	14.00	479	2	36.00	1,239	0	0.00	0

船型	30 t ~ 49.9 t			50 t ~ 99.9 t			100 t ~ 199.9 t			200 t ~		
	隻数	総トン数	馬力数	隻数	総トン数	馬力数	隻数	総トン数	馬力数	隻数	総トン数	馬力数
T	0	0.00	0	0	0.00	0	0	0.00	0	0	0.00	0

### 新ひだか町(H18.3.31 合併 静内町・三石町)

船型	総計			0 t ~ 0.9 t			1 t ~ 2.9 t			3 t ~ 4.9 t		
	隻数	総トン数	馬力数	隻数	総トン数	馬力数	隻数	総トン数	馬力数	隻数	総トン数	馬力数
T	335	851.92	24,735	165	129.96	4,950	81	114.25	2,696	65	290.21	11,018

船型	5 t ~ 9.9 t			10 t ~ 14.9 t			15 t ~ 19.9 t			20 t ~ 29.9 t		
	隻数	総トン数	馬力数	隻数	総トン数	馬力数	隻数	総トン数	馬力数	隻数	総トン数	馬力数
T	11	105.19	2,346	3	32.00	440	10	180.31	3,285	0		

船型	30 t ~ 49.9 t			50 t ~ 99.9 t			100 t ~ 199.9 t			200 t ~		
	隻数	総トン数	馬力数	隻数	総トン数	馬力数	隻数	総トン数	馬力数	隻数	総トン数	馬力数
T	0			0			0			0		

## 海水動力漁船勢力(市町村別)

### 浦河町

船型	総計			0 t ~ 0.9 t			1 t ~ 2.9 t			3 t ~ 4.9 t		
	隻数	総トン数	馬力数	隻数	総トン数	馬力数	隻数	総トン数	馬力数	隻数	総トン数	馬力数
T	222	1,099.94	21,847	108	78.70	4,140	78	121.13	3,571	12	53.91	2,208

船型	5 t ~ 9.9 t			10 t ~ 14.9 t			15 t ~ 19.9 t			20 t ~ 29.9 t		
	隻数	総トン数	馬力数	隻数	総トン数	馬力数	隻数	総トン数	馬力数	隻数	総トン数	馬力数
T	12	106.20	4,167	0	0.00	0	6	104.00	2,629	2	58.00	1,545

船型	30 t ~ 49.9 t			50 t ~ 99.9 t			100 t ~ 199.9 t			200 t ~		
	隻数	総トン数	馬力数	隻数	総トン数	馬力数	隻数	総トン数	馬力数	隻数	総トン数	馬力数
T	0	0.00	0	0	0.00	0	4	578.00	3,587	0	0.00	0

### 様似町

船型	総計			0 t ~ 0.9 t			1 t ~ 2.9 t			3 t ~ 4.9 t		
	隻数	総トン数	馬力数	隻数	総トン数	馬力数	隻数	総トン数	馬力数	隻数	総トン数	馬力数
T	282	990.08	22,397	131	98.56	4,170	98	155.42	5,444	27	123.02	3,089

船型	5 t ~ 9.9 t			10 t ~ 14.9 t			15 t ~ 19.9 t			20 t ~ 29.9 t		
	隻数	総トン数	馬力数	隻数	総トン数	馬力数	隻数	総トン数	馬力数	隻数	総トン数	馬力数
T	18	153.08	4,683	0	0.00	0	6	101.00	2,511	0	0.00	0

船型	30 t ~ 49.9 t			50 t ~ 99.9 t			100 t ~ 199.9 t			200 t ~		
	隻数	総トン数	馬力数	隻数	総トン数	馬力数	隻数	総トン数	馬力数	隻数	総トン数	馬力数
T	0	0.00	0	0	0.00	0	2	359.00	2,500	0	0.00	0

### えりも町

船型	総計			0 t ~ 0.9 t			1 t ~ 2.9 t			3 t ~ 4.9 t		
	隻数	総トン数	馬力数	隻数	総トン数	馬力数	隻数	総トン数	馬力数	隻数	総トン数	馬力数
T	810	1,512.83	54,625	520	399.47	17,010	223	365.55	11,094	7	32.36	1,239

船型	5 t ~ 9.9 t			10 t ~ 14.9 t			15 t ~ 19.9 t			20 t ~ 29.9 t		
	隻数	総トン数	馬力数	隻数	総トン数	馬力数	隻数	総トン数	馬力数	隻数	総トン数	馬力数
T	40	373.71	16,957	4	52.00	1,560	16	289.74	6,765	0	0.00	0

船型	30 t ~ 49.9 t			50 t ~ 99.9 t			100 t ~ 199.9 t			200 t ~		
	隻数	総トン数	馬力数	隻数	総トン数	馬力数	隻数	総トン数	馬力数	隻数	総トン数	馬力数
T	0	0.00	0	0	0.00	0	0	0.00	0	0	0.00	0

海水動力漁船勢力（振興局別）  
（平成27年末日現在）

十勝総合振興局

船型	総計			0 t ~ 0.9 t			1 t ~ 2.9 t			3 t ~ 4.9 t		
	隻数	総トン数	馬力数	隻数	総トン数	馬力数	隻数	総トン数	馬力数	隻数	総トン数	馬力数
S	20	734.00	8,824	0	0.00	0	0	0.00	0	0	0.00	0
W	2	10.56	120	0	0.00	0	0	0.00	0	1	4.52	30
F	320	981.41	26,266	89	71.30	3,540	127	202.24	5,960	67	319.73	7,608
A	89	741.30	28,799	7	4.70	240	10	17.90	486	11	53.60	2,352
T	431	2,467.27	64,009	96	76.00	3,780	137	220.14	6,446	79	377.85	9,990

船型	5 t ~ 9.9 t			10 t ~ 14.9 t			15 t ~ 19.9 t			20 t ~ 29.9 t		
	隻数	総トン数	馬力数	隻数	総トン数	馬力数	隻数	総トン数	馬力数	隻数	総トン数	馬力数
S	0	0.00	0	5	66.00	1,102	12	215.00	5,144	0	0.00	0
W	1	6.04	90	0	0.00	0	0	0.00	0	0	0.00	0
F	22	155.16	4,758	6	73.00	760	9	159.98	3,640	0	0.00	0
A	43	349.10	16,191	3	38.00	742	13	220.00	7,376	2	58.00	1,412
T	66	510.30	21,039	14	177.00	2,604	34	594.98	16,160	2	58.00	1,412

船型	30 t ~ 49.9 t			50 t ~ 99.9 t			100 t ~ 199.9 t			200 t ~		
	隻数	総トン数	馬力数	隻数	総トン数	馬力数	隻数	総トン数	馬力数	隻数	総トン数	馬力数
S	0	0.00	0	0	0.00	0	3	453.00	2,578	0	0.00	0
W	0	0.00	0	0	0.00	0	0	0.00	0	0	0.00	0
F	0	0.00	0	0	0.00	0	0	0.00	0	0	0.00	0
A	0	0.00	0	0	0.00	0	0	0.00	0	0	0.00	0
T	0	0.00	0	0	0.00	0	3	453.00	2,578	0	0.00	0

## 海水動力漁船勢力(市町村別)

### 広尾町

船型	総計			0 t ~ 0.9 t			1 t ~ 2.9 t			3 t ~ 4.9 t		
	隻数	総トン数	馬力数	隻数	総トン数	馬力数	隻数	総トン数	馬力数	隻数	総トン数	馬力数
T	239	1,410.99	34,369	67	55.35	2,880	84	138.15	4,174	32	153.19	3,936

船型	5 t ~ 9.9 t			10 t ~ 14.9 t			15 t ~ 19.9 t			20 t ~ 29.9 t		
	隻数	総トン数	馬力数	隻数	総トン数	馬力数	隻数	総トン数	馬力数	隻数	総トン数	馬力数
T	34	279.30	12,591	5	63.00	590	13	240.00	7,017	1	29.00	603

船型	30 t ~ 49.9 t			50 t ~ 99.9 t			100 t ~ 199.9 t			200 t ~		
	隻数	総トン数	馬力数	隻数	総トン数	馬力数	隻数	総トン数	馬力数	隻数	総トン数	馬力数
T							3	453.00	2,578			

### 大樹町

船型	総計			0 t ~ 0.9 t			1 t ~ 2.9 t			3 t ~ 4.9 t		
	隻数	総トン数	馬力数	隻数	総トン数	馬力数	隻数	総トン数	馬力数	隻数	総トン数	馬力数
T	57	314.81	9,946	6	4.90	210	24	37.49	1,111	8	37.26	1,321

船型	5 t ~ 9.9 t			10 t ~ 14.9 t			15 t ~ 19.9 t			20 t ~ 29.9 t		
	隻数	総トン数	馬力数	隻数	総トン数	馬力数	隻数	総トン数	馬力数	隻数	総トン数	馬力数
T	7	52.16	2,345	5	62.00	1,504	6	92.00	2,646	1	29.00	809

船型	30 t ~ 49.9 t			50 t ~ 99.9 t			100 t ~ 199.9 t			200 t ~		
	隻数	総トン数	馬力数	隻数	総トン数	馬力数	隻数	総トン数	馬力数	隻数	総トン数	馬力数
T												

### 豊頃町

船型	総計			0 t ~ 0.9 t			1 t ~ 2.9 t			3 t ~ 4.9 t		
	隻数	総トン数	馬力数	隻数	総トン数	馬力数	隻数	総トン数	馬力数	隻数	総トン数	馬力数
T	81	451.31	12,031	19	12.55	570	17	26.44	569	22	105.40	2,793

船型	5 t ~ 9.9 t			10 t ~ 14.9 t			15 t ~ 19.9 t			20 t ~ 29.9 t		
	隻数	総トン数	馬力数	隻数	総トン数	馬力数	隻数	総トン数	馬力数	隻数	総トン数	馬力数
T	9	65.94	2,732	2	26.00	280	12	214.98	5,087			

船型	30 t ~ 49.9 t			50 t ~ 99.9 t			100 t ~ 199.9 t			200 t ~		
	隻数	総トン数	馬力数	隻数	総トン数	馬力数	隻数	総トン数	馬力数	隻数	総トン数	馬力数
T												

## 海水動力漁船勢力(市町村別)

浦幌町

船型	総計			0 t ~ 0.9 t			1 t ~ 2.9 t			3 t ~ 4.9 t		
	隻数	総トン数	馬力数	隻数	総トン数	馬力数	隻数	総トン数	馬力数	隻数	総トン数	馬力数
T	54	290.16	7,663	4	3.20	120	12	18.06	592	17	82.00	1,940

船型	5 t ~ 9.9 t			10 t ~ 14.9 t			15 t ~ 19.9 t			20 t ~ 29.9 t		
	隻数	総トン数	馬力数	隻数	総トン数	馬力数	隻数	総トン数	馬力数	隻数	総トン数	馬力数
T	16	112.90	3,371	2	26.00	230	3	48.00	1,410			

船型	30 t ~ 49.9 t			50 t ~ 99.9 t			100 t ~ 199.9 t			200 t ~		
	隻数	総トン数	馬力数	隻数	総トン数	馬力数	隻数	総トン数	馬力数	隻数	総トン数	馬力数
T												

海水動力漁船勢力（振興局別）  
（平成27年末日現在）

釧路総合振興局

船型	総計			0 t ~ 0.9 t			1 t ~ 2.9 t			3 t ~ 4.9 t		
	隻数	総トン数	馬力数	隻数	総トン数	馬力数	隻数	総トン数	馬力数	隻数	総トン数	馬力数
S	24	3,404.03	17,037	0	0.00	0	0	0.00	0	1	4.66	25
W	29	188.78	1,316	2	1.20	63	4	8.08	34	14	61.17	419
F	2,379	5,950.09	249,316	536	385.84	36,437	1,486	2,473.82	126,803	111	491.58	18,303
A	59	765.00	23,318	11	8.70	1,307	10	13.00	1,228	2	8.70	488
T	2,491	10,307.90	290,987	549	395.74	37,807	1,500	2,494.90	128,065	128	566.11	19,235

船型	5 t ~ 9.9 t			10 t ~ 14.9 t			15 t ~ 19.9 t			20 t ~ 29.9 t		
	隻数	総トン数	馬力数	隻数	総トン数	馬力数	隻数	総トン数	馬力数	隻数	総トン数	馬力数
S	1	9.63	60	3	43.92	460	6	114.82	2,026	0	0.00	0
W	4	29.32	155	1	12.16	140	4	76.85	505	0	0.00	0
F	199	1,723.76	47,036	12	154.86	5,846	32	606.23	12,683	1	29.00	736
A	14	121.60	5,287	3	39.00	1,582	12	216.00	4,690	5	145.00	3,680
T	218	1,884.31	52,538	19	249.94	8,028	54	1,013.90	19,904	6	174.00	4,416

船型	30 t ~ 49.9 t			50 t ~ 99.9 t			100 t ~ 199.9 t			200 t ~		
	隻数	総トン数	馬力数	隻数	総トン数	馬力数	隻数	総トン数	馬力数	隻数	総トン数	馬力数
S	0	0.00	0	0	0.00	0	10	1,663.00	8,553	3	1,568.00	5,913
W	0	0.00	0	0	0.00	0	0	0.00	0	0	0.00	0
F	2	85.00	1,472	0	0.00	0	0	0.00	0	0	0.00	0
A	1	42.00	736	0	0.00	0	1	171.00	4,320	0	0.00	0
T	3	127.00	2,208	0	0.00	0	11	1,834.00	12,873	3	1,568.00	5,913

## 海水動力漁船勢力(市町村別)

### 白糠町

船型	総計			0 t ~ 0.9 t			1 t ~ 2.9 t			3 t ~ 4.9 t		
	隻数	総トン数	馬力数	隻数	総トン数	馬力数	隻数	総トン数	馬力数	隻数	総トン数	馬力数
T	102	877.84	16,454	1	0.60	30	23	35.63	900			

船型	5 t ~ 9.9 t			10 t ~ 14.9 t			15 t ~ 19.9 t			20 t ~ 29.9 t		
	隻数	総トン数	馬力数	隻数	総トン数	馬力数	隻数	総トン数	馬力数	隻数	総トン数	馬力数
T	65	609.18	12,188	2	24.86	280	11	207.57	3,056			

船型	30 t ~ 49.9 t			50 t ~ 99.9 t			100 t ~ 199.9 t			200 t ~		
	隻数	総トン数	馬力数	隻数	総トン数	馬力数	隻数	総トン数	馬力数	隻数	総トン数	馬力数
T												

### 釧路市

船型	総計			0 t ~ 0.9 t			1 t ~ 2.9 t			3 t ~ 4.9 t		
	隻数	総トン数	馬力数	隻数	総トン数	馬力数	隻数	総トン数	馬力数	隻数	総トン数	馬力数
T	321	4,521.73	49,801	26	18.50	840	157	239.04	5,989	29	125.60	1,632

船型	5 t ~ 9.9 t			10 t ~ 14.9 t			15 t ~ 19.9 t			20 t ~ 29.9 t		
	隻数	総トン数	馬力数	隻数	総トン数	馬力数	隻数	総トン数	馬力数	隻数	総トン数	馬力数
T	78	654.69	17,460	10	134.08	3,473	8	146.82	2,121			

船型	30 t ~ 49.9 t			50 t ~ 99.9 t			100 t ~ 199.9 t			200 t ~		
	隻数	総トン数	馬力数	隻数	総トン数	馬力数	隻数	総トン数	馬力数	隻数	総トン数	馬力数
T							10	1,635.00	12,373	3	1,568.00	5,913

### 釧路町

船型	総計			0 t ~ 0.9 t			1 t ~ 2.9 t			3 t ~ 4.9 t		
	隻数	総トン数	馬力数	隻数	総トン数	馬力数	隻数	総トン数	馬力数	隻数	総トン数	馬力数
T	270	793.47	36,664	17	13.10	1,510	213	394.89	24,188	16	62.07	2,559

船型	5 t ~ 9.9 t			10 t ~ 14.9 t			15 t ~ 19.9 t			20 t ~ 29.9 t		
	隻数	総トン数	馬力数	隻数	総トン数	馬力数	隻数	総トン数	馬力数	隻数	総トン数	馬力数
T	12	95.46	3,520				12	227.95	4,887			

船型	30 t ~ 49.9 t			50 t ~ 99.9 t			100 t ~ 199.9 t			200 t ~		
	隻数	総トン数	馬力数	隻数	総トン数	馬力数	隻数	総トン数	馬力数	隻数	総トン数	馬力数
T												



## 海 水 動 力 漁 船 勢 力 (市町村別)

### 厚岸町

船 型	総 計			0 t ~ 0.9 t			1 t ~ 2.9 t			3 t ~ 4.9 t		
	隻 数	総トン数	馬力数	隻 数	総トン数	馬力数	隻 数	総トン数	馬力数	隻 数	総トン数	馬力数
T	916	2,473.42	103,609	144	103.68	6,920	668	1,097.08	62,642	40	176.43	6,910

船 型	5 t ~ 9.9 t			10 t ~ 14.9 t			15 t ~ 19.9 t			20 t ~ 29.9 t		
	隻 数	総トン数	馬力数	隻 数	総トン数	馬力数	隻 数	総トン数	馬力数	隻 数	総トン数	馬力数
T	36	295.07	9,410	7	91.00	4,275	11	210.16	6,328	6	174.00	4,416

船 型	30 t ~ 49.9 t			50 t ~ 99.9 t			100 t ~ 199.9 t			200 t ~		
	隻 数	総トン数	馬力数	隻 数	総トン数	馬力数	隻 数	総トン数	馬力数	隻 数	総トン数	馬力数
T	3	127.00	2,208				1	199.00	500			

### 浜中町

船 型	総 計			0 t ~ 0.9 t			1 t ~ 2.9 t			3 t ~ 4.9 t		
	隻 数	総トン数	馬力数	隻 数	総トン数	馬力数	隻 数	総トン数	馬力数	隻 数	総トン数	馬力数
T	882	1,641.44	84,459	361	259.86	28,507	439	728.26	34,346	43	202.01	8,134

船 型	5 t ~ 9.9 t			10 t ~ 14.9 t			15 t ~ 19.9 t			20 t ~ 29.9 t		
	隻 数	総トン数	馬力数	隻 数	総トン数	馬力数	隻 数	総トン数	馬力数	隻 数	総トン数	馬力数
T	27	229.91	9,960				12	221.40	3,512			

船 型	30 t ~ 49.9 t			50 t ~ 99.9 t			100 t ~ 199.9 t			200 t ~		
	隻 数	総トン数	馬力数	隻 数	総トン数	馬力数	隻 数	総トン数	馬力数	隻 数	総トン数	馬力数
T												

海水動力漁船勢力（振興局別）  
（平成27年末日現在）

根室振興局

船型	総計			0 t ~ 0.9 t			1 t ~ 2.9 t			3 t ~ 4.9 t		
	隻数	総トン数	馬力数	隻数	総トン数	馬力数	隻数	総トン数	馬力数	隻数	総トン数	馬力数
S	85	3,714.72	34,459	0	0.00	0	0	0.00	0	0	0.00	0
W	18	130.76	920	1	0.10	30	8	17.87	115	4	15.52	175
F	3,488	8,672.81	313,199	729	502.38	27,476	2,007	3,291.02	145,739	468	2,025.80	72,643
A	272	3,019.10	91,324	11	8.00	360	60	91.30	6,686	26	105.90	5,156
T	3,863	15,537.39	439,902	741	510.48	27,866	2,075	3,400.19	152,540	498	2,147.22	77,974

船型	5 t ~ 9.9 t			10 t ~ 14.9 t			15 t ~ 19.9 t			20 t ~ 29.9 t		
	隻数	総トン数	馬力数	隻数	総トン数	馬力数	隻数	総トン数	馬力数	隻数	総トン数	馬力数
S	0	0.00	0	1	14.83	105	68	1,284.03	22,858	2	58.90	916
W	2	16.10	100	1	14.89	110	1	18.49	120	0	0.00	0
F	184	1,439.02	40,800	69	845.46	15,878	31	569.13	10,663	0	0.00	0
A	37	330.90	12,549	26	337.00	10,111	99	1,769.00	46,389	13	377.00	10,073
T	223	1,786.02	53,449	97	1,212.18	26,204	199	3,640.65	80,030	15	435.90	10,989

船型	30 t ~ 49.9 t			50 t ~ 99.9 t			100 t ~ 199.9 t			200 t ~		
	隻数	総トン数	馬力数	隻数	総トン数	馬力数	隻数	総トン数	馬力数	隻数	総トン数	馬力数
S	1	43.32	240	1	59.64	210	12	2,254.00	10,130	0	0.00	0
W	1	47.79	270	0	0.00	0	0	0.00	0	0	0.00	0
F	0	0.00	0	0	0.00	0	0	0.00	0	0	0.00	0
A	0	0.00	0	0	0.00	0	0	0.00	0	0	0.00	0
T	2	91.11	510	1	59.64	210	12	2,254.00	10,130	0	0.00	0

## 海 水 動 力 漁 船 勢 力 (市町村別)

### 根室市

船 型	総 計			0 t ~ 0.9 t			1 t ~ 2.9 t			3 t ~ 4.9 t		
	隻 数	総トン数	馬力数	隻 数	総トン数	馬力数	隻 数	総トン数	馬力数	隻 数	総トン数	馬力数
T	1,928	8,363.72	236,424	270	172.55	9,244	1,202	1,963.20	96,330	257	1,135.32	47,868

船 型	5 t ~ 9.9 t			10 t ~ 14.9 t			15 t ~ 19.9 t			20 t ~ 29.9 t		
	隻 数	総トン数	馬力数	隻 数	総トン数	馬力数	隻 数	総トン数	馬力数	隻 数	総トン数	馬力数
T	64	539.55	20,042	32	409.15	8,538	74	1,346.62	32,803	15	435.90	10,989

船 型	30 t ~ 49.9 t			50 t ~ 99.9 t			100 t ~ 199.9 t			200 t ~		
	隻 数	総トン数	馬力数	隻 数	総トン数	馬力数	隻 数	総トン数	馬力数	隻 数	総トン数	馬力数
T	1	47.79	270	1	59.64	210	12	2,254.00	10,130			

### 別海町

船 型	総 計			0 t ~ 0.9 t			1 t ~ 2.9 t			3 t ~ 4.9 t		
	隻 数	総トン数	馬力数	隻 数	総トン数	馬力数	隻 数	総トン数	馬力数	隻 数	総トン数	馬力数
T	730	2,291.56	70,951	140	102.14	6,410	384	675.63	23,239	94	383.50	11,359

船 型	5 t ~ 9.9 t			10 t ~ 14.9 t			15 t ~ 19.9 t			20 t ~ 29.9 t		
	隻 数	総トン数	馬力数	隻 数	総トン数	馬力数	隻 数	総トン数	馬力数	隻 数	総トン数	馬力数
T	82	654.29	20,564	11	130.00	1,490	19	346.00	7,889			

船 型	30 t ~ 49.9 t			50 t ~ 99.9 t			100 t ~ 199.9 t			200 t ~		
	隻 数	総トン数	馬力数	隻 数	総トン数	馬力数	隻 数	総トン数	馬力数	隻 数	総トン数	馬力数
T												

### 標津町

船 型	総 計			0 t ~ 0.9 t			1 t ~ 2.9 t			3 t ~ 4.9 t		
	隻 数	総トン数	馬力数	隻 数	総トン数	馬力数	隻 数	総トン数	馬力数	隻 数	総トン数	馬力数
T	274	1,396.93	28,311	36	27.70	1,110	85	159.24	4,349	77	319.64	6,403

船 型	5 t ~ 9.9 t			10 t ~ 14.9 t			15 t ~ 19.9 t			20 t ~ 29.9 t		
	隻 数	総トン数	馬力数	隻 数	総トン数	馬力数	隻 数	総トン数	馬力数	隻 数	総トン数	馬力数
T	31	226.09	3,750	27	353.88	8,583	18	310.38	4,116			

船 型	30 t ~ 49.9 t			50 t ~ 99.9 t			100 t ~ 199.9 t			200 t ~		
	隻 数	総トン数	馬力数	隻 数	総トン数	馬力数	隻 数	総トン数	馬力数	隻 数	総トン数	馬力数
T												

## 海水動力漁船勢力(市町村別)

羅臼町

船型	総計			0 t ~ 0.9 t			1 t ~ 2.9 t			3 t ~ 4.9 t		
	隻数	総トン数	馬力数	隻数	総トン数	馬力数	隻数	総トン数	馬力数	隻数	総トン数	馬力数
T	931	3,485.18	104,216	295	208.09	11,102	404	602.12	28,622	70	308.76	12,344

船型	5 t ~ 9.9 t			10 t ~ 14.9 t			15 t ~ 19.9 t			20 t ~ 29.9 t		
	隻数	総トン数	馬力数	隻数	総トン数	馬力数	隻数	総トン数	馬力数	隻数	総トン数	馬力数
T	46	366.09	9,093	27	319.15	7,593	88	1,637.65	35,222			

船型	30 t ~ 49.9 t			50 t ~ 99.9 t			100 t ~ 199.9 t			200 t ~		
	隻数	総トン数	馬力数	隻数	総トン数	馬力数	隻数	総トン数	馬力数	隻数	総トン数	馬力数
T	1	43.32	240									

海水動力漁船勢力（振興局別）  
（平成27年末日現在）

オホーツク総合振興局

船型	総計			0 t ~ 0.9 t			1 t ~ 2.9 t			3 t ~ 4.9 t		
	隻数	総トン数	馬力数	隻数	総トン数	馬力数	隻数	総トン数	馬力数	隻数	総トン数	馬力数
S	17	1,640.15	10,289	0	0.00	0	0	0.00	0	0	0.00	0
W	3	2.59	40	2	1.46	10	1	1.13	30	0	0.00	0
F	1,875	6,454.49	234,206	332	202.03	12,210	883	1,559.23	68,237	414	1,748.95	75,121
A	259	2,395.84	73,879	36	24.60	1,600	70	123.50	6,124	17	71.20	3,986
T	2,154	10,493.07	318,414	370	228.09	13,820	954	1,683.86	74,391	431	1,820.15	79,107

船型	5 t ~ 9.9 t			10 t ~ 14.9 t			15 t ~ 19.9 t			20 t ~ 29.9 t		
	隻数	総トン数	馬力数	隻数	総トン数	馬力数	隻数	総トン数	馬力数	隻数	総トン数	馬力数
S	1	6.60	110	1	13.00	105	3	57.00	1,116	0	0.00	0
W	0	0.00	0	0	0.00	0	0	0.00	0	0	0.00	0
F	104	892.30	26,624	117	1,603.92	44,663	25	448.06	7,351	0	0.00	0
A	8	64.40	1,448	60	834.00	28,312	67	1,243.14	31,673	0	0.00	0
T	113	963.30	28,182	178	2,450.92	73,080	95	1,748.20	40,140	0	0.00	0

船型	30 t ~ 49.9 t			50 t ~ 99.9 t			100 t ~ 199.9 t			200 t ~		
	隻数	総トン数	馬力数	隻数	総トン数	馬力数	隻数	総トン数	馬力数	隻数	総トン数	馬力数
S	3	114.55	1,872	0	0.00	0	9	1,449.00	7,086	0	0.00	0
W	0	0.00	0	0	0.00	0	0	0.00	0	0	0.00	0
F	0	0.00	0	0	0.00	0	0	0.00	0	0	0.00	0
A	1	35.00	736	0	0.00	0	0	0.00	0	0	0.00	0
T	4	149.55	2,608	0	0.00	0	9	1,449.00	7,086	0	0.00	0

## 海水動力漁船勢力(市町村別)

### 斜里町

船型	総計			0 t ~ 0.9 t			1 t ~ 2.9 t			3 t ~ 4.9 t		
	隻数	総トン数	馬力数	隻数	総トン数	馬力数	隻数	総トン数	馬力数	隻数	総トン数	馬力数
T	172	1,146.95	30,338	34	17.72	1,480	65	104.90	3,453	16	73.72	2,719

船型	5 t ~ 9.9 t			10 t ~ 14.9 t			15 t ~ 19.9 t			20 t ~ 29.9 t		
	隻数	総トン数	馬力数	隻数	総トン数	馬力数	隻数	総トン数	馬力数	隻数	総トン数	馬力数
T	6	41.61	520	9	124.00	2,567	42	785.00	19,599	0	0.00	0

船型	30 t ~ 49.9 t			50 t ~ 99.9 t			100 t ~ 199.9 t			200 t ~		
	隻数	総トン数	馬力数	隻数	総トン数	馬力数	隻数	総トン数	馬力数	隻数	総トン数	馬力数
T	0	0.00	0	0	0.00	0	0	0.00	0	0	0.00	0

### 小清水町

船型	総計			0 t ~ 0.9 t			1 t ~ 2.9 t			3 t ~ 4.9 t		
	隻数	総トン数	馬力数	隻数	総トン数	馬力数	隻数	総トン数	馬力数	隻数	総トン数	馬力数
T	2	1.49	5	2	1.49	5	0	0.00	0	0	0.00	0

船型	5 t ~ 9.9 t			10 t ~ 14.9 t			15 t ~ 19.9 t			20 t ~ 29.9 t		
	隻数	総トン数	馬力数	隻数	総トン数	馬力数	隻数	総トン数	馬力数	隻数	総トン数	馬力数
T	0	0.00	0	0	0.00	0	0	0.00	0	0	0.00	0

船型	30 t ~ 49.9 t			50 t ~ 99.9 t			100 t ~ 199.9 t			200 t ~		
	隻数	総トン数	馬力数	隻数	総トン数	馬力数	隻数	総トン数	馬力数	隻数	総トン数	馬力数
T	0	0.00	0	0	0.00	0	0	0.00	0	0	0.00	0

### 大空町(旧女満別町分含む)

船型	総計			0 t ~ 0.9 t			1 t ~ 2.9 t			3 t ~ 4.9 t		
	隻数	総トン数	馬力数	隻数	総トン数	馬力数	隻数	総トン数	馬力数	隻数	総トン数	馬力数
T	2	1.68	60	2	1.68	60	0	0.00	0	0	0.00	0

船型	5 t ~ 9.9 t			10 t ~ 14.9 t			15 t ~ 19.9 t			20 t ~ 29.9 t		
	隻数	総トン数	馬力数	隻数	総トン数	馬力数	隻数	総トン数	馬力数	隻数	総トン数	馬力数
T	0	0.00	0	0	0.00	0	0	0.00	0	0	0.00	0

船型	30 t ~ 49.9 t			50 t ~ 99.9 t			100 t ~ 199.9 t			200 t ~		
	隻数	総トン数	馬力数	隻数	総トン数	馬力数	隻数	総トン数	馬力数	隻数	総トン数	馬力数
T	0	0.00	0	0	0.00	0	0	0.00	0	0	0.00	0

## 海 水 動 力 漁 船 勢 力 (市町村別)

### 網走市

船 型	総 計			0 t ~ 0.9 t			1 t ~ 2.9 t			3 t ~ 4.9 t		
	隻 数	総トン数	馬力数	隻 数	総トン数	馬力数	隻 数	総トン数	馬力数	隻 数	総トン数	馬力数
T	435	2,011.35	56,703	76	44.79	2,354	258	434.49	19,911	45	185.79	6,549

船 型	5 t ~ 9.9 t			10 t ~ 14.9 t			15 t ~ 19.9 t			20 t ~ 29.9 t		
	隻 数	総トン数	馬力数	隻 数	総トン数	馬力数	隻 数	総トン数	馬力数	隻 数	総トン数	馬力数
T	6	48.11	1,384	25	347.00	12,544	18	321.62	8,655	0	0.00	0

船 型	30 t ~ 49.9 t			50 t ~ 99.9 t			100 t ~ 199.9 t			200 t ~		
	隻 数	総トン数	馬力数	隻 数	総トン数	馬力数	隻 数	総トン数	馬力数	隻 数	総トン数	馬力数
T	4	149.55	2,608	0	0.00	0	3	480.00	2,698	0	0.00	0

### 北見市(H18.3.5合併 常呂町・北見市・端野町・留辺蘂町)

船 型	総 計			0 t ~ 0.9 t			1 t ~ 2.9 t			3 t ~ 4.9 t		
	隻 数	総トン数	馬力数	隻 数	総トン数	馬力数	隻 数	総トン数	馬力数	隻 数	総トン数	馬力数
T	263	1,244.05	47,182	2	1.40	160	109	213.92	12,602	100	405.60	18,639

船 型	5 t ~ 9.9 t			10 t ~ 14.9 t			15 t ~ 19.9 t			20 t ~ 29.9 t		
	隻 数	総トン数	馬力数	隻 数	総トン数	馬力数	隻 数	総トン数	馬力数	隻 数	総トン数	馬力数
T	23	181.86	4,353	21	291.68	9,056	8	149.59	2,372	0	0.00	0

船 型	30 t ~ 49.9 t			50 t ~ 99.9 t			100 t ~ 199.9 t			200 t ~		
	隻 数	総トン数	馬力数	隻 数	総トン数	馬力数	隻 数	総トン数	馬力数	隻 数	総トン数	馬力数
T	0	0.00	0	0	0.00	0	0	0.00	0	0	0.00	0

### 佐呂間町

船 型	総 計			0 t ~ 0.9 t			1 t ~ 2.9 t			3 t ~ 4.9 t		
	隻 数	総トン数	馬力数	隻 数	総トン数	馬力数	隻 数	総トン数	馬力数	隻 数	総トン数	馬力数
T	170	581.70	31,051	3	2.10	160	76	141.52	8,665	83	340.18	18,956

船 型	5 t ~ 9.9 t			10 t ~ 14.9 t			15 t ~ 19.9 t			20 t ~ 29.9 t		
	隻 数	総トン数	馬力数	隻 数	総トン数	馬力数	隻 数	総トン数	馬力数	隻 数	総トン数	馬力数
T	3	22.90	740	4	56.00	1,990	1	19.00	540	0	0.00	0

船 型	30 t ~ 49.9 t			50 t ~ 99.9 t			100 t ~ 199.9 t			200 t ~		
	隻 数	総トン数	馬力数	隻 数	総トン数	馬力数	隻 数	総トン数	馬力数	隻 数	総トン数	馬力数
T	0	0.00	0	0	0.00	0	0	0.00	0	0	0.00	0

## 海水動力漁船勢力(市町村別)

### 湧別町

船型	総計			0 t ~ 0.9 t			1 t ~ 2.9 t			3 t ~ 4.9 t		
	隻数	総トン数	馬力数	隻数	総トン数	馬力数	隻数	総トン数	馬力数	隻数	総トン数	馬力数
T	392	1,538.69	58,246	32	20.46	1,288	168	324.18	14,824	150	651.84	28,373

船型	5 t ~ 9.9 t			10 t ~ 14.9 t			15 t ~ 19.9 t			20 t ~ 29.9 t		
	隻数	総トン数	馬力数	隻数	総トン数	馬力数	隻数	総トン数	馬力数	隻数	総トン数	馬力数
T	10	74.19	2,500	26	360.02	8,874	6	108.00	2,387	0	0.00	0

船型	30 t ~ 49.9 t			50 t ~ 99.9 t			100 t ~ 199.9 t			200 t ~		
	隻数	総トン数	馬力数	隻数	総トン数	馬力数	隻数	総トン数	馬力数	隻数	総トン数	馬力数
T	0	0.00	0	0	0.00	0	0	0.00	0	0	0.00	0

### 紋別市

船型	総計			0 t ~ 0.9 t			1 t ~ 2.9 t			3 t ~ 4.9 t		
	隻数	総トン数	馬力数	隻数	総トン数	馬力数	隻数	総トン数	馬力数	隻数	総トン数	馬力数
T	176	2,043.53	36,359	18	12.08	650	65	118.83	4,490	22	102.30	2,720

船型	5 t ~ 9.9 t			10 t ~ 14.9 t			15 t ~ 19.9 t			20 t ~ 29.9 t		
	隻数	総トン数	馬力数	隻数	総トン数	馬力数	隻数	総トン数	馬力数	隻数	総トン数	馬力数
T	22	214.61	6,492	35	482.71	15,670	8	144.00	1,949	0	0.00	0

船型	30 t ~ 49.9 t			50 t ~ 99.9 t			100 t ~ 199.9 t			200 t ~		
	隻数	総トン数	馬力数	隻数	総トン数	馬力数	隻数	総トン数	馬力数	隻数	総トン数	馬力数
T	0	0.00	0	0	0.00	0	6	969.00	4,388	0	0.00	0

### 興部町

船型	総計			0 t ~ 0.9 t			1 t ~ 2.9 t			3 t ~ 4.9 t		
	隻数	総トン数	馬力数	隻数	総トン数	馬力数	隻数	総トン数	馬力数	隻数	総トン数	馬力数
T	192	881.06	26,339	29	20.27	962	94	166.00	4,896	12	50.34	1,061

船型	5 t ~ 9.9 t			10 t ~ 14.9 t			15 t ~ 19.9 t			20 t ~ 29.9 t		
	隻数	総トン数	馬力数	隻数	総トン数	馬力数	隻数	総トン数	馬力数	隻数	総トン数	馬力数
T	30	262.29	8,875	24	325.16	9,565	3	57.00	980	0	0.00	0

船型	30 t ~ 49.9 t			50 t ~ 99.9 t			100 t ~ 199.9 t			200 t ~		
	隻数	総トン数	馬力数	隻数	総トン数	馬力数	隻数	総トン数	馬力数	隻数	総トン数	馬力数
T	0	0.00	0	0	0.00	0	0	0.00	0	0	0.00	0



## 海水動力漁船勢力(市町村別)

雄武町

船型	総計			0 t ~ 0.9 t			1 t ~ 2.9 t			3 t ~ 4.9 t		
	隻数	総トン数	馬力数	隻数	総トン数	馬力数	隻数	総トン数	馬力数	隻数	総トン数	馬力数
T	350	1,042.57	32,131	172	106.10	6,701	119	180.02	5,550	3	10.38	90

船型	5 t ~ 9.9 t			10 t ~ 14.9 t			15 t ~ 19.9 t			20 t ~ 29.9 t		
	隻数	総トン数	馬力数	隻数	総トン数	馬力数	隻数	総トン数	馬力数	隻数	総トン数	馬力数
T	13	117.73	3,318	34	464.35	12,814	9	163.99	3,658	0	0.00	0

船型	30 t ~ 49.9 t			50 t ~ 99.9 t			100 t ~ 199.9 t			200 t ~		
	隻数	総トン数	馬力数	隻数	総トン数	馬力数	隻数	総トン数	馬力数	隻数	総トン数	馬力数
T	0	0.00	0	0	0.00	0	0	0.00	0	0	0.00	0

海水動力漁船勢力（振興局別）  
（平成27年末日現在）

宗谷総合振興局

船型	総計			0 t ~ 0.9 t			1 t ~ 2.9 t			3 t ~ 4.9 t		
	隻数	総トン数	馬力数	隻数	総トン数	馬力数	隻数	総トン数	馬力数	隻数	総トン数	馬力数
S	16	3,740.00	14,637	0	0.00	0	0	0.00	0	0	0.00	0
W	11	4.80	277	11	4.80	277	0	0.00	0	0	0.00	0
F	3,526	7,748.74	282,690	1,900	794.83	60,970	894	1,494.98	46,377	410	1,909.29	84,778
A	96	1,198.30	48,006	3	1.30	90	4	10.30	690	5	24.00	1,492
T	3,649	12,691.84	345,610	1,914	800.93	61,337	898	1,505.28	47,067	415	1,933.29	86,270

船型	5 t ~ 9.9 t			10 t ~ 14.9 t			15 t ~ 19.9 t			20 t ~ 29.9 t		
	隻数	総トン数	馬力数	隻数	総トン数	馬力数	隻数	総トン数	馬力数	隻数	総トン数	馬力数
S	0	0.00	0	0	0.00	0	0	0.00	0	0	0.00	0
W	0	0.00	0	0	0.00	0	0	0.00	0	0	0.00	0
F	170	1,344.54	42,774	117	1,591.11	37,864	35	613.99	9,927	0	0.00	0
A	7	63.70	3,136	69	964.00	39,167	8	135.00	3,431	0	0.00	0
T	177	1,408.24	45,910	186	2,555.11	77,031	43	748.99	13,358	0	0.00	0

船型	30 t ~ 49.9 t			50 t ~ 99.9 t			100 t ~ 199.9 t			200 t ~		
	隻数	総トン数	馬力数	隻数	総トン数	馬力数	隻数	総トン数	馬力数	隻数	総トン数	馬力数
S	0	0.00	0	0	0.00	0	10	1,578.00	6,455	6	2,162.00	8,182
W	0	0.00	0	0	0.00	0	0	0.00	0	0	0.00	0
F	0	0.00	0	0	0.00	0	0	0.00	0	0	0.00	0
A	0	0.00	0	0	0.00	0	0	0.00	0	0	0.00	0
T	0	0.00	0	0	0.00	0	10	1,578.00	6,455	6	2,162.00	8,182

## 海 水 動 力 漁 船 勢 力 (市町村別)

### 枝幸町

船 型	総 計			0 t ~ 0.9 t			1 t ~ 2.9 t			3 t ~ 4.9 t		
	隻 数	総トン数	馬力数	隻 数	総トン数	馬力数	隻 数	総トン数	馬力数	隻 数	総トン数	馬力数
T	619	2,854.29	75,994	137	104.33	6,450	297	532.22	14,543	15	66.67	2,505

船 型	5 t ~ 9.9 t			10 t ~ 14.9 t			15 t ~ 19.9 t			20 t ~ 29.9 t		
	隻 数	総トン数	馬力数	隻 数	総トン数	馬力数	隻 数	総トン数	馬力数	隻 数	総トン数	馬力数
T	72	626.09	21,957	73	982.98	22,759	24	417.00	7,045	0	0.00	0

船 型	30 t ~ 49.9 t			50 t ~ 99.9 t			100 t ~ 199.9 t			200 t ~		
	隻 数	総トン数	馬力数	隻 数	総トン数	馬力数	隻 数	総トン数	馬力数	隻 数	総トン数	馬力数
T	0	0.00	0	0	0.00	0	1	125.00	735	0	0.00	0

### 浜頓別町

船 型	総 計			0 t ~ 0.9 t			1 t ~ 2.9 t			3 t ~ 4.9 t		
	隻 数	総トン数	馬力数	隻 数	総トン数	馬力数	隻 数	総トン数	馬力数	隻 数	総トン数	馬力数
T	119	681.14	17,927	22	18.51	884	48	77.57	2,394	6	25.96	472

船 型	5 t ~ 9.9 t			10 t ~ 14.9 t			15 t ~ 19.9 t			20 t ~ 29.9 t		
	隻 数	総トン数	馬力数	隻 数	総トン数	馬力数	隻 数	総トン数	馬力数	隻 数	総トン数	馬力数
T	7	47.33	981	33	459.77	12,493	3	52.00	703	0	0.00	0

船 型	30 t ~ 49.9 t			50 t ~ 99.9 t			100 t ~ 199.9 t			200 t ~		
	隻 数	総トン数	馬力数	隻 数	総トン数	馬力数	隻 数	総トン数	馬力数	隻 数	総トン数	馬力数
T	0	0.00	0	0	0.00	0	0	0.00	0	0	0.00	0

### 猿払村

船 型	総 計			0 t ~ 0.9 t			1 t ~ 2.9 t			3 t ~ 4.9 t		
	隻 数	総トン数	馬力数	隻 数	総トン数	馬力数	隻 数	総トン数	馬力数	隻 数	総トン数	馬力数
T	172	972.36	33,874	8	6.26	300	98	191.18	7,078	13	58.59	2,003

船 型	5 t ~ 9.9 t			10 t ~ 14.9 t			15 t ~ 19.9 t			20 t ~ 29.9 t		
	隻 数	総トン数	馬力数	隻 数	総トン数	馬力数	隻 数	総トン数	馬力数	隻 数	総トン数	馬力数
T	7	55.21	1,193	40	554.73	21,815	6	106.39	1,485	0	0.00	0

船 型	30 t ~ 49.9 t			50 t ~ 99.9 t			100 t ~ 199.9 t			200 t ~		
	隻 数	総トン数	馬力数	隻 数	総トン数	馬力数	隻 数	総トン数	馬力数	隻 数	総トン数	馬力数
T	0	0.00	0	0	0.00	0	0	0.00	0	0	0.00	0

## 海 水 動 力 漁 船 勢 力 (市町村別)

### 稚内市

船 型	総 計			0 t ~ 0.9 t			1 t ~ 2.9 t			3 t ~ 4.9 t		
	隻 数	総トン数	馬力数	隻 数	総トン数	馬力数	隻 数	総トン数	馬力数	隻 数	総トン数	馬力数
T	1,160	6,215.41	129,462	565	262.71	17,364	275	436.47	12,049	228	1,075.20	57,409

船 型	5 t ~ 9.9 t			10 t ~ 14.9 t			15 t ~ 19.9 t			20 t ~ 29.9 t		
	隻 数	総トン数	馬力数	隻 数	総トン数	馬力数	隻 数	総トン数	馬力数	隻 数	総トン数	馬力数
T	38	271.14	9,198	35	488.12	17,874	4	66.77	1,666	0	0.00	0

船 型	30 t ~ 49.9 t			50 t ~ 99.9 t			100 t ~ 199.9 t			200 t ~		
	隻 数	総トン数	馬力数	隻 数	総トン数	馬力数	隻 数	総トン数	馬力数	隻 数	総トン数	馬力数
T	0	0.00	0	0	0.00	0	9	1,453.00	5,720	6	2,162.00	8,182

### 豊富町

船 型	総 計			0 t ~ 0.9 t			1 t ~ 2.9 t			3 t ~ 4.9 t		
	隻 数	総トン数	馬力数	隻 数	総トン数	馬力数	隻 数	総トン数	馬力数	隻 数	総トン数	馬力数
T	17	82.55	1,044	3	1.60	90	3	5.20	90	8	36.97	604

船 型	5 t ~ 9.9 t			10 t ~ 14.9 t			15 t ~ 19.9 t			20 t ~ 29.9 t		
	隻 数	総トン数	馬力数	隻 数	総トン数	馬力数	隻 数	総トン数	馬力数	隻 数	総トン数	馬力数
T	1	5.35	70	1	13.69	100	1	19.74	90	0	0.00	0

船 型	30 t ~ 49.9 t			50 t ~ 99.9 t			100 t ~ 199.9 t			200 t ~		
	隻 数	総トン数	馬力数	隻 数	総トン数	馬力数	隻 数	総トン数	馬力数	隻 数	総トン数	馬力数
T	0	0.00	0	0	0.00	0	0	0.00	0	0	0.00	0

### 礼文町

船 型	総 計			0 t ~ 0.9 t			1 t ~ 2.9 t			3 t ~ 4.9 t		
	隻 数	総トン数	馬力数	隻 数	総トン数	馬力数	隻 数	総トン数	馬力数	隻 数	総トン数	馬力数
T	735	975.31	45,586	538	171.35	16,858	83	124.83	4,251	84	380.33	13,429

船 型	5 t ~ 9.9 t			10 t ~ 14.9 t			15 t ~ 19.9 t			20 t ~ 29.9 t		
	隻 数	総トン数	馬力数	隻 数	総トン数	馬力数	隻 数	総トン数	馬力数	隻 数	総トン数	馬力数
T	22	169.71	6,849	3	42.00	1,830	5	87.09	2,369	0	0.00	0

船 型	30 t ~ 49.9 t			50 t ~ 99.9 t			100 t ~ 199.9 t			200 t ~		
	隻 数	総トン数	馬力数	隻 数	総トン数	馬力数	隻 数	総トン数	馬力数	隻 数	総トン数	馬力数
T	0	0.00	0	0	0.00	0	0	0.00	0	0	0.00	0

## 海 水 動 力 漁 船 勢 力 (市町村別)

### 利尻町

船 型	総 計			0 t ~ 0.9 t			1 t ~ 2.9 t			3 t ~ 4.9 t		
	隻 数	総トン数	馬力数	隻 数	総トン数	馬力数	隻 数	総トン数	馬力数	隻 数	総トン数	馬力数
T	351	372.53	15,835	272	103.80	8,275	44	64.59	3,152	26	123.37	3,108

船 型	5 t ~ 9.9 t			10 t ~ 14.9 t			15 t ~ 19.9 t			20 t ~ 29.9 t		
	隻 数	総トン数	馬力数	隻 数	総トン数	馬力数	隻 数	総トン数	馬力数	隻 数	総トン数	馬力数
T	8	66.95	1,140	1	13.82	160	0	0.00	0	0	0.00	0

船 型	30 t ~ 49.9 t			50 t ~ 99.9 t			100 t ~ 199.9 t			200 t ~		
	隻 数	総トン数	馬力数	隻 数	総トン数	馬力数	隻 数	総トン数	馬力数	隻 数	総トン数	馬力数
T	0	0.00	0	0	0.00	0	0	0.00	0	0	0.00	0

### 利尻富士町

船 型	総 計			0 t ~ 0.9 t			1 t ~ 2.9 t			3 t ~ 4.9 t		
	隻 数	総トン数	馬力数	隻 数	総トン数	馬力数	隻 数	総トン数	馬力数	隻 数	総トン数	馬力数
T	476	538.25	25,888	369	132.37	11,116	50	73.22	3,510	35	166.20	6,740

船 型	5 t ~ 9.9 t			10 t ~ 14.9 t			15 t ~ 19.9 t			20 t ~ 29.9 t		
	隻 数	総トン数	馬力数	隻 数	総トン数	馬力数	隻 数	総トン数	馬力数	隻 数	総トン数	馬力数
T	22	166.46	4,522	0	0.00	0	0	0.00	0	0	0.00	0

船 型	30 t ~ 49.9 t			50 t ~ 99.9 t			100 t ~ 199.9 t			200 t ~		
	隻 数	総トン数	馬力数	隻 数	総トン数	馬力数	隻 数	総トン数	馬力数	隻 数	総トン数	馬力数
T	0	0.00	0	0	0.00	0	0	0.00	0	0	0.00	0

海水動力漁船勢力（振興局別）  
（平成27年末日現在）

留萌振興局

船型	総計			0 t ~ 0.9 t			1 t ~ 2.9 t			3 t ~ 4.9 t		
	隻数	総トン数	馬力数	隻数	総トン数	馬力数	隻数	総トン数	馬力数	隻数	総トン数	馬力数
S	6	429.91	2,315	0	0.00	0	0	0.00	0	0	0.00	0
W	6	2.33	73	6	2.33	73	0	0.00	0	0	0.00	0
F	848	2,769.56	99,814	310	117.84	8,827	199	280.88	9,200	209	934.23	33,062
A	7	52.90	2,038	0	0.00	0	2	3.60	140	0	0.00	0
T	867	3,254.70	104,240	316	120.17	8,900	201	284.48	9,340	209	934.23	33,062

船型	5 t ~ 9.9 t			10 t ~ 14.9 t			15 t ~ 19.9 t			20 t ~ 29.9 t		
	隻数	総トン数	馬力数	隻数	総トン数	馬力数	隻数	総トン数	馬力数	隻数	総トン数	馬力数
S	0	0.00	0	0	0.00	0	2	38.91	260	0	0.00	0
W	0	0.00	0	0	0.00	0	0	0.00	0	0	0.00	0
F	84	710.91	31,078	25	330.24	9,745	21	395.46	7,902	0	0.00	0
A	3	24.30	1,169	2	25.00	729	0	0.00	0	0	0.00	0
T	87	735.21	32,247	27	355.24	10,474	23	434.37	8,162	0	0.00	0

船型	30 t ~ 49.9 t			50 t ~ 99.9 t			100 t ~ 199.9 t			200 t ~		
	隻数	総トン数	馬力数	隻数	総トン数	馬力数	隻数	総トン数	馬力数	隻数	総トン数	馬力数
S	0	0.00	0	3	283.00	1,615	1	108.00	440	0	0.00	0
W	0	0.00	0	0	0.00	0	0	0.00	0	0	0.00	0
F	0	0.00	0	0	0.00	0	0	0.00	0	0	0.00	0
A	0	0.00	0	0	0.00	0	0	0.00	0	0	0.00	0
T	0	0.00	0	3	283.00	1,615	1	108	440	0	0.00	0

## 海水動力漁船勢力(市町村別)

### 天塩町

船型	総計			0 t ~ 0.9 t			1 t ~ 2.9 t			3 t ~ 4.9 t		
	隻数	総トン数	馬力数	隻数	総トン数	馬力数	隻数	総トン数	馬力数	隻数	総トン数	馬力数
T	77	337.52	8,664	3	1.90	90	38	53.43	2,095	15	70.57	1,662

船型	5 t ~ 9.9 t			10 t ~ 14.9 t			15 t ~ 19.9 t			20 t ~ 29.9 t		
	隻数	総トン数	馬力数	隻数	総トン数	馬力数	隻数	総トン数	馬力数	隻数	総トン数	馬力数
T	14	100.18	3,215	4	57.10	909	3	54.34	693			

船型	30 t ~ 49.9 t			50 t ~ 99.9 t			100 t ~ 199.9 t			200 t ~		
	隻数	総トン数	馬力数	隻数	総トン数	馬力数	隻数	総トン数	馬力数	隻数	総トン数	馬力数
T												

### 遠別町

船型	総計			0 t ~ 0.9 t			1 t ~ 2.9 t			3 t ~ 4.9 t		
	隻数	総トン数	馬力数	隻数	総トン数	馬力数	隻数	総トン数	馬力数	隻数	総トン数	馬力数
T	32	188.57	6,261	4	3.00	120	9	13.75	315	5	22.90	615

船型	5 t ~ 9.9 t			10 t ~ 14.9 t			15 t ~ 19.9 t			20 t ~ 29.9 t		
	隻数	総トン数	馬力数	隻数	総トン数	馬力数	隻数	総トン数	馬力数	隻数	総トン数	馬力数
T	9	75.40	3,712	3	34.00	1,269	2	39.52	230			

船型	30 t ~ 49.9 t			50 t ~ 99.9 t			100 t ~ 199.9 t			200 t ~		
	隻数	総トン数	馬力数	隻数	総トン数	馬力数	隻数	総トン数	馬力数	隻数	総トン数	馬力数
T												

### 初山別村

船型	総計			0 t ~ 0.9 t			1 t ~ 2.9 t			3 t ~ 4.9 t		
	隻数	総トン数	馬力数	隻数	総トン数	馬力数	隻数	総トン数	馬力数	隻数	総トン数	馬力数
T	42	150.87	4,117	2	1.80	60	15	20.79	509	23	100.80	3,248

船型	5 t ~ 9.9 t			10 t ~ 14.9 t			15 t ~ 19.9 t			20 t ~ 29.9 t		
	隻数	総トン数	馬力数	隻数	総トン数	馬力数	隻数	総トン数	馬力数	隻数	総トン数	馬力数
T	1	9.48	120				1	18.00	180			

船型	30 t ~ 49.9 t			50 t ~ 99.9 t			100 t ~ 199.9 t			200 t ~		
	隻数	総トン数	馬力数	隻数	総トン数	馬力数	隻数	総トン数	馬力数	隻数	総トン数	馬力数
T												

## 海 水 動 力 漁 船 勢 力 (市町村別)

### 羽幌町

船 型	総 計			0 t ~ 0.9 t			1 t ~ 2.9 t			3 t ~ 4.9 t		
	隻 数	総トン数	馬力数	隻 数	総トン数	馬力数	隻 数	総トン数	馬力数	隻 数	総トン数	馬力数
T	304	1,109.36	32,994	123	40.31	3,225	75	101.37	3,311	73	330.38	12,338

船 型	5 t ~ 9.9 t			10 t ~ 14.9 t			15 t ~ 19.9 t			20 t ~ 29.9 t		
	隻 数	総トン数	馬力数	隻 数	総トン数	馬力数	隻 数	総トン数	馬力数	隻 数	総トン数	馬力数
T	18	151.85	5,401	6	79.45	2,954	6	114.00	4,150			

船 型	30 t ~ 49.9 t			50 t ~ 99.9 t			100 t ~ 199.9 t			200 t ~		
	隻 数	総トン数	馬力数	隻 数	総トン数	馬力数	隻 数	総トン数	馬力数	隻 数	総トン数	馬力数
T				2	184.00	1,175	1	108.00	440			

### 苫前町

船 型	総 計			0 t ~ 0.9 t			1 t ~ 2.9 t			3 t ~ 4.9 t		
	隻 数	総トン数	馬力数	隻 数	総トン数	馬力数	隻 数	総トン数	馬力数	隻 数	総トン数	馬力数
T	90	409.39	15,310	27	13.57	840	24	30.63	1,303	18	85.69	3,724

船 型	5 t ~ 9.9 t			10 t ~ 14.9 t			15 t ~ 19.9 t			20 t ~ 29.9 t		
	隻 数	総トン数	馬力数	隻 数	総トン数	馬力数	隻 数	総トン数	馬力数	隻 数	総トン数	馬力数
T	18	154.50	7,764	2	26.00	1,239						

船 型	30 t ~ 49.9 t			50 t ~ 99.9 t			100 t ~ 199.9 t			200 t ~		
	隻 数	総トン数	馬力数	隻 数	総トン数	馬力数	隻 数	総トン数	馬力数	隻 数	総トン数	馬力数
T				1	99.00	440						

### 小平町

船 型	総 計			0 t ~ 0.9 t			1 t ~ 2.9 t			3 t ~ 4.9 t		
	隻 数	総トン数	馬力数	隻 数	総トン数	馬力数	隻 数	総トン数	馬力数	隻 数	総トン数	馬力数
T	73	299.77	13,896	23	10.00	627	12	14.96	398	18	80.61	3,665

船 型	5 t ~ 9.9 t			10 t ~ 14.9 t			15 t ~ 19.9 t			20 t ~ 29.9 t		
	隻 数	総トン数	馬力数	隻 数	総トン数	馬力数	隻 数	総トン数	馬力数	隻 数	総トン数	馬力数
T	15	138.20	6,906	5	56.00	2,300						

船 型	30 t ~ 49.9 t			50 t ~ 99.9 t			100 t ~ 199.9 t			200 t ~		
	隻 数	総トン数	馬力数	隻 数	総トン数	馬力数	隻 数	総トン数	馬力数	隻 数	総トン数	馬力数
T												



## 海 水 動 力 漁 船 勢 力 (市町村別)

### 留 萌 市

船 型	総 計			0 t ~ 0.9 t			1 t ~ 2.9 t			3 t ~ 4.9 t		
	隻 数	総トン数	馬力数	隻 数	総トン数	馬力数	隻 数	総トン数	馬力数	隻 数	総トン数	馬力数
T	46	153.60	3,747	17	10.32	483	8	16.92	464	18	77.47	1,996

船 型	5 t ~ 9.9 t			10 t ~ 14.9 t			15 t ~ 19.9 t			20 t ~ 29.9 t		
	隻 数	総トン数	馬力数	隻 数	総トン数	馬力数	隻 数	総トン数	馬力数	隻 数	総トン数	馬力数
T				2	29.89	654	1	19.00	150			

船 型	30 t ~ 49.9 t			50 t ~ 99.9 t			100 t ~ 199.9 t			200 t ~		
	隻 数	総トン数	馬力数	隻 数	総トン数	馬力数	隻 数	総トン数	馬力数	隻 数	総トン数	馬力数
T												

### 増 毛 町

船 型	総 計			0 t ~ 0.9 t			1 t ~ 2.9 t			3 t ~ 4.9 t		
	隻 数	総トン数	馬力数	隻 数	総トン数	馬力数	隻 数	総トン数	馬力数	隻 数	総トン数	馬力数
T	203	605.62	19,251	117	39.27	3,455	20	32.63	945	39	165.81	5,814

船 型	5 t ~ 9.9 t			10 t ~ 14.9 t			15 t ~ 19.9 t			20 t ~ 29.9 t		
	隻 数	総トン数	馬力数	隻 数	総トン数	馬力数	隻 数	総トン数	馬力数	隻 数	総トン数	馬力数
T	12	105.60	5,129	5	72.80	1,149	10	189.51	2,759			

船 型	30 t ~ 49.9 t			50 t ~ 99.9 t			100 t ~ 199.9 t			200 t ~		
	隻 数	総トン数	馬力数	隻 数	総トン数	馬力数	隻 数	総トン数	馬力数	隻 数	総トン数	馬力数
T												

(参考 H27 根拠地による漁船勢力(本統計)と漁船登録支庁別漁船勢力の説明)

支庁	本統計上の漁船勢力			登録手続き上の漁船勢力			差し引き			説明
	隻数	総トン数	馬力数	隻数	総トン数	馬力数	隻数	総トン数	馬力数	
後志	1,543	4,861.10	110,969	1,542	4,701.10	110,329	1	160.00	640	底びき網 宗谷支庁から 160t
檜山	1,514	3,512.28	89,158	1,515	3,664.28	89,618	-1	-152.00	-460	一本つり1隻 渡島支庁(函館市)へ 152t
渡島	6,097	22,111.75	495,838	6,096	21,959.75	495,378	1	152.00	460	一本つり1隻 檜山支庁から 152t
宗谷	3,649	12,691.84	345,610	3,650	12,851.84	346,250	-1	-160.00	-640	底びき網 後志(小樽市)へ 160t
小計	12,803	43,176.97	1,041,575	12,803	43,176.97	1,041,575	0	0.00	0	・根拠地移動 ~ 2隻
全道計	25,679	95,030.22	2,555,680	25,679	95,030.22	2,555,680	0	0.00	0	

注) 本統計が、根拠地によるものであることから、漁船登録を行った支庁と異なるものについて、その統計の移動状況について、示すものである。

# 海水無動力漁船勢力

(平成27年末日現在)

## 全道総計

船型	総計		0 t ~ 0.9 t		1 t ~ 2.9 t		3 t ~ 4.9 t		5 t ~	
	隻数	総トン数	隻数	総トン数	隻数	総トン数	隻数	総トン数	隻数	総トン数
S	1	12.09	0	0.00	0	0.00	0	0.00	1	12.09
W	12	17.39	0	0.00	12	17.39	0	0.00	0	0.00
F	27	117.22	7	2.48	6	10.26	2	8.14	12	96.34
A	0	0.00	0	0.00	0	0.00	0	0.00	0	0.00
T	40	146.70	7	2.48	18	27.65	2	8.14	13	108.43

## 漁業種類 採介藻

船型	総計		0 t ~ 0.9 t		1 t ~ 2.9 t		3 t ~ 4.9 t		5 t ~	
	隻数	総トン数	隻数	総トン数	隻数	総トン数	隻数	総トン数	隻数	総トン数
S	0	0.00	0	0.00	0	0.00	0	0.00	0	0.00
W	11	16.00	0	0.00	11	16.00	0	0.00	0	0.00
F	11	8.13	7	2.48	4	5.65	0	0.00	0	0.00
A	0	0.00	0	0.00	0	0.00	0	0.00	0	0.00
T	22	24.13	7	2.48	15	21.65	0	0.00	0	0.00

## 漁業種類 定置漁業

船型	総計		0 t ~ 0.9 t		1 t ~ 2.9 t		3 t ~ 4.9 t		5 t ~	
	隻数	総トン数	隻数	総トン数	隻数	総トン数	隻数	総トン数	隻数	総トン数
S	1	12.09	0	0.00	0	0.00	0	0.00	1	12.09
W	1	1.39	0	0.00	1	1.39	0	0.00	0	0.00
F	16	109.09	0	0.00	2	4.61	2	8.14	12	96.34
A	0	0.00	0	0.00	0	0.00	0	0.00	0	0.00
T	18	122.57	0	0.00	3	6.00	2	8.14	13	108.43

## 海水無動力漁船勢力

(平成27年末日現在)

### 後志総合振興局

船型 船質	総計		0 t ~ 0.9 t		1 t ~ 2.9 t		3 t ~ 4.9 t		5 t ~	
	隻数	総トン数	隻数	総トン数	隻数	総トン数	隻数	総トン数	隻数	総トン数
S	0	0.00	0	0.00	0	0.00	0	0.00	0	0.00
W	0	0.00	0	0.00	0	0.00	0	0.00	0	0.00
F	1	8.50	0	0.00	0	0.00	0	0.00	1	8.50
A	0	0.00	0	0.00	0	0.00	0	0.00	0	0.00
T	1	8.50	0	0.00	0	0.00	0	0.00	1	8.50

### 漁業種類 定置漁業

船型 船質	総計		0 t ~ 0.9 t		1 t ~ 2.9 t		3 t ~ 4.9 t		5 t ~	
	隻数	総トン数	隻数	総トン数	隻数	総トン数	隻数	総トン数	隻数	総トン数
S	0	0.00								
W	0	0.00								
F	1	8.50							1	8.50
A	0	0.00								
T	1	8.50	0	0.00	0	0.00	0	0.00	1	8.50

海水無動力漁船勢力  
(平成27年末日現在)

渡島総合振興局

船型 船質	総計		0 t ~ 0.9 t		1 t ~ 2.9 t		3 t ~ 4.9 t		5 t ~	
	隻数	総トン数	隻数	総トン数	隻数	総トン数	隻数	総トン数	隻数	総トン数
S	0	0.00	0	0.00	0	0.00	0	0.00	0	0.00
W	0	0.00	0	0.00	0	0.00	0	0.00	0	0.00
F	1	5.50	0	0.00	0	0.00	0	0.00	1	5.50
A	0	0.00	0	0.00	0	0.00	0	0.00	0	0.00
T	1	5.50	0	0.00	0	0.00	0	0.00	1	5.50

漁業種類 定置漁業

船型 船質	総計		0 t ~ 0.9 t		1 t ~ 2.9 t		3 t ~ 4.9 t		5 t ~	
	隻数	総トン数	隻数	総トン数	隻数	総トン数	隻数	総トン数	隻数	総トン数
S	0	0.00								
W	0	0.00								
F	1	5.50							1	5.50
A	0	0.00								
T	1	5.50	0	0.00	0	0.00	0	0.00	1	5.50

海水無動力漁船勢力  
(平成27年末日現在)

胆振総合振興局

船型 船質	総計		0 t ~ 0.9 t		1 t ~ 2.9 t		3 t ~ 4.9 t		5 t ~	
	隻数	総トン数	隻数	総トン数	隻数	総トン数	隻数	総トン数	隻数	総トン数
S	0	0.00	0	0.00	0	0.00	0	0.00	0	0.00
W	0	0.00	0	0.00	0	0.00	0	0.00	0	0.00
F	3	1.81	2	0.20	1	1.61	0	0.00	0	0.00
A	0	0.00	0	0.00	0	0.00	0	0.00	0	0.00
T	3	1.81	2	0.20	1	1.61	0	0.00	0	0.00

漁業種類 採介藻

船型 船質	総計		0 t ~ 0.9 t		1 t ~ 2.9 t		3 t ~ 4.9 t		5 t ~	
	隻数	総トン数	隻数	総トン数	隻数	総トン数	隻数	総トン数	隻数	総トン数
S	0	0.00								
W	0	0.00								
F	3	1.81	2	0.20	1	1.61				
A	0	0.00								
T	3	1.81	2	0.20	1	1.61	0	0.00	0	0.00

海水無動力漁船勢力  
(平成27年末日現在)

釧路総合振興局

船型 船質	総計		0 t ~ 0.9 t		1 t ~ 2.9 t		3 t ~ 4.9 t		5 t ~	
	隻数	総トン数	隻数	総トン数	隻数	総トン数	隻数	総トン数	隻数	総トン数
S	0	0.00	0	0.00	0	0.00	0	0.00	0	0.00
W	12	17.39	0	0.00	12	17.39	0	0.00	0	0.00
F	3	3.21	1	0.90	2	2.31	0	0.00	0	0.00
A	0	0.00	0	0.00	0	0.00	0	0.00	0	0.00
T	15	20.60	1	0.90	14	19.70	0	0.00	0	0.00

漁業種類 採介藻

船型 船質	総計		0 t ~ 0.9 t		1 t ~ 2.9 t		3 t ~ 4.9 t		5 t ~	
	隻数	総トン数	隻数	総トン数	隻数	総トン数	隻数	総トン数	隻数	総トン数
S	0	0.00								
W	11	16.00			11	16.00				
F	3	3.21	1	0.90	2	2.31				
A	0	0.00								
T	14	19.21	1	0.90	13	18.31	0	0.00	0	0.00

漁業種類 定置漁業

船型 船質	総計		0 t ~ 0.9 t		1 t ~ 2.9 t		3 t ~ 4.9 t		5 t ~	
	隻数	総トン数	隻数	総トン数	隻数	総トン数	隻数	総トン数	隻数	総トン数
S	0	0.00								
W	1	1.39			1	1.39				
F	0	0.00								
A	0	0.00								
T	1	1.39	0	0.00	1	1.39	0	0.00	0	0.00

海水無動力漁船勢力  
(平成27年末日現在)

根室振興局

船型 船質	総計		0 t ~ 0.9 t		1 t ~ 2.9 t		3 t ~ 4.9 t		5 t ~	
	隻数	総トン数	隻数	総トン数	隻数	総トン数	隻数	総トン数	隻数	総トン数
S	1	12.09	0	0.00	0	0.00	0	0.00	1	12.09
W	0	0.00	0	0.00	0	0.00	0	0.00	0	0.00
F	14	95.09	0	0.00	2	4.61	2	8.14	10	82.34
A	0	0.00	0	0.00	0	0.00	0	0.00	0	0.00
T	15	107.18	0	0.00	2	4.61	2	8.14	11	94.43

漁業種類 定置漁業

船型 船質	総計		0 t ~ 0.9 t		1 t ~ 2.9 t		3 t ~ 4.9 t		5 t ~	
	隻数	総トン数	隻数	総トン数	隻数	総トン数	隻数	総トン数	隻数	総トン数
S	1	12.09							1	12.09
W	0	0.00								
F	14	95.09			2	4.61	2	8.14	10	82.34
A	0	0.00								
T	15	107.18	0	0.00	2	4.61	2	8.14	11	94.43



海水無動力漁船勢力  
(平成27年末日現在)

オホーツク総合振興局

船型 船質	総計		0 t ~ 0.9 t		1 t ~ 2.9 t		3 t ~ 4.9 t		5 t ~	
	隻数	総トン数	隻数	総トン数	隻数	総トン数	隻数	総トン数	隻数	総トン数
S	0	0.00	0	0.00	0	0.00	0	0.00	0	0.00
W	0	0.00	0	0.00	0	0.00	0	0.00	0	0.00
F	1	1.73	0	0.00	1	1.73	0	0.00	0	0.00
A	0	0.00	0	0.00	0	0.00	0	0.00	0	0.00
T	1	1.73	0	0.00	1	1.73	0	0.00	0	0.00

漁業種類 採介藻

船型 船質	総計		0 t ~ 0.9 t		1 t ~ 2.9 t		3 t ~ 4.9 t		5 t ~	
	隻数	総トン数	隻数	総トン数	隻数	総トン数	隻数	総トン数	隻数	総トン数
S	0	0.00	0	0.00	0	0.00	0	0.00	0	0.00
W	0	0.00	0	0.00	0	0.00	0	0.00	0	0.00
F	1	1.73	0	0.00	1	1.73	0	0.00	0	0.00
A	0	0.00	0	0.00	0	0.00	0	0.00	0	0.00
T	1	1.73	0	0.00	1	1.73	0	0.00	0	0.00

海水無動力漁船勢力  
(平成27年末日現在)

宗谷総合振興局

船型 船質	総計		0 t ~ 0.9 t		1 t ~ 2.9 t		3 t ~ 4.9 t		5 t ~	
	隻数	総トン数	隻数	総トン数	隻数	総トン数	隻数	総トン数	隻数	総トン数
S	0	0.00	0	0.00	0	0.00	0	0.00	0	0.00
W	0	0.00	0	0.00	0	0.00	0	0.00	0	0.00
F	4	1.38	4	1.38	0	0.00	0	0.00	0	0.00
A	0	0.00	0	0.00	0	0.00	0	0.00	0	0.00
T	4	1.38	4	1.38	0	0.00	0	0.00	0	0.00

漁業種類 採介藻

船型 船質	総計		0 t ~ 0.9 t		1 t ~ 2.9 t		3 t ~ 4.9 t		5 t ~	
	隻数	総トン数	隻数	総トン数	隻数	総トン数	隻数	総トン数	隻数	総トン数
S	0	0.00								
W	0	0.00								
F	4	1.38	4	1.38					0	0.00
A	0	0.00								
T	4	1.38	4	1.38	0	0.00	0	0.00	0	0.00

淡水動力漁船勢力  
(平成27年末現在)

全道総計

船型	総計			0 t ~ 0.9 t			1 t ~ 2.9 t			3 t ~ 4.9 t			5 t ~			
	隻数	総トン数	馬力数	隻数	総トン数	馬力数	隻数	総トン数	馬力数	隻数	総トン数	馬力数	隻数	総トン数	馬力数	
総計	S	0	0.00	0	0	0.00	0	0.00	0	0	0.00	0	0	0.00	0	
	W	4	3.29	120	4	3.29	120	0	0.00	0	0.00	0	0	0.00	0	
	F	135	108.19	3,932	97	45.70	2,654	34	48.06	1,095	4	14.43	183	0	0.00	0
	A	3	3.06	137	2	0.86	60	1	2.20	77	0	0.00	0	0	0.00	0
	T	142	114.54	4,189	103	49.85	2,834	35	50.26	1,172	4	14.43	183	0	0.00	0
ジーゼル	S	0	0.00	0	0	0.00	0	0.00	0	0	0.00	0	0	0.00	0	
	W	0	0.00	0	0	0.00	0	0.00	0	0	0.00	0	0	0.00	0	
	F	4	9.50	128	0	0.00	0	2	2.60	50	2	6.90	78	0	0.00	0
	A	1	2.20	77	0	0.00	0	1	2.20	77	0	0.00	0	0	0.00	0
	T	5	11.70	205	0	0.00	0	3	4.80	127	2	6.90	78	0	0.00	0
電気点火	S	0	0.00	0	0	0.00	0	0.00	0	0	0.00	0	0	0.00	0	
	W	4	3.29	120	4	3.29	120	0	0.00	0	0	0.00	0	0	0.00	0
	F	131	98.69	3,804	97	45.70	2,654	32	45.46	1,045	2	7.53	105	0	0.00	0
	A	2	0.86	60	2	0.86	60	0	0.00	0	0	0.00	0	0	0.00	0
	T	137	102.84	3,984	103	49.85	2,834	32	45.46	1,045	2	7.53	105	0	0.00	0

淡水無動力漁船勢力

船型	総計		0 t ~ 0.9 t		1 t ~ 2.9 t		3 t ~ 4.9 t		5 t ~	
	隻数	総トン数	隻数	総トン数	隻数	総トン数	隻数	総トン数	隻数	総トン数
W	0	0.00	0	0.00	0	0.00	0	0.00	0	0.00
F	2	3.42	0	0.00	2	3.42	0	0.00	0	0.00
T	2	3.42	0	0.00	2	3.42	0	0.00	0	0.00

淡水動力漁船勢力  
(平成27年末現在)

石狩振興局

船型	総計			0 t ~ 0.9 t			1 t ~ 2.9 t			3 t ~ 4.9 t			5 t ~		
	隻数	総トン数	馬力数	隻数	総トン数	馬力数	隻数	総トン数	馬力数	隻数	総トン数	馬力数	隻数	総トン数	馬力数
総計	S	0	0.00	0	0	0.00	0	0.00	0	0	0.00	0	0	0.00	0
	W	4	3.29	120	4	3.29	120	0	0.00	0	0	0.00	0	0	0.00
	F	32	18.22	852	25	8.17	658	7	10.05	194	0	0.00	0	0	0.00
	A	1	0.20	30	1	0.20	30	0	0.00	0	0	0.00	0	0	0.00
	T	37	21.71	1,002	30	11.66	808	7	10.05	194	0	0.00	0	0	0.00
ジーゼル	S	0	0.00	0											
	W	0	0.00	0											
	F	0	0.00	0											
	A	0	0.00	0											
	T	0	0.00	0	0	0.00	0	0	0.00	0	0	0.00	0	0	0.00
電気点火	S	0	0.00	0											
	W	4	3.29	120	4	3.29	120								
	F	32	18.22	852	25	8.17	658	7	10.05	194					
	A	1	0.20	30	1	0.20	30								
	T	37	21.71	1,002	30	11.66	808	7	10.05	194	0	0.00	0	0	0.00

淡水無動力漁船勢力

船型	総計		0 t ~ 0.9 t		1 t ~ 2.9 t		3 t ~ 4.9 t		5 t ~	
	隻数	総トン数	隻数	総トン数	隻数	総トン数	隻数	総トン数	隻数	総トン数
W	0	0								
F	0	0								
T	0	0	0	0	0	0	0	0	0	0

淡水動力漁船勢力  
(平成27年末現在)

檜山振興局

船型	総計			0 t ~ 0.9 t			1 t ~ 2.9 t			3 t ~ 4.9 t			5 t ~			
	隻数	総トン数	馬力数	隻数	総トン数	馬力数	隻数	総トン数	馬力数	隻数	総トン数	馬力数	隻数	総トン数	馬力数	
総計	S	0	0.00	0	0	0.00	0	0	0.00	0	0	0.00	0	0	0.00	0
	W	0	0.00	0	0	0.00	0	0	0.00	0	0	0.00	0	0	0.00	0
	F	2	1.10	60	2	1.10	60	0	0.00	0	0	0.00	0	0	0.00	0
	A	0	0.00	0	0	0.00	0	0	0.00	0	0	0.00	0	0	0.00	0
	T	2	1.10	60	2	1.10	60	0	0.00	0	0	0.00	0	0	0.00	0
ジーゼル	S	0	0.00	0												
	W	0	0.00	0												
	F	0	0.00	0												
	A	0	0.00	0												
	T	0	0.00	0	0	0.00	0	0	0.00	0	0	0.00	0	0	0.00	0
電気点火	S	0	0.00	0												
	W	0	0.00	0												
	F	2	1.10	60	2	1.10	60									
	A	0	0.00	0												
	T	2	1.10	60	2	1.10	60	0	0.00	0	0	0.00	0	0	0.00	0

淡水無動力漁船勢力

船型	総計		0 t ~ 0.9 t		1 t ~ 2.9 t		3 t ~ 4.9 t		5 t ~	
	隻数	総トン数	隻数	総トン数	隻数	総トン数	隻数	総トン数	隻数	総トン数
W	0	0								
F	0	0								
T	0	0	0	0	0	0	0	0	0	0

淡水動力漁船勢力  
(平成27年末現在)

渡島総合振興局

船型 船質	総計			0 t ~ 0.9 t			1 t ~ 2.9 t			3 t ~ 4.9 t			5 t ~			
	隻数	総トン数	馬力数	隻数	総トン数	馬力数	隻数	総トン数	馬力数	隻数	総トン数	馬力数	隻数	総トン数	馬力数	
総計	S	0	0.00	0	0	0.00	0	0	0.00	0	0	0.00	0	0	0.00	0
	W	0	0.00	0	0	0.00	0	0	0.00	0	0	0.00	0	0	0.00	0
	F	19	14.50	660	14	6.80	480	5	7.70	180	0	0.00	0	0	0.00	0
	A	0	0.00	0	0	0.00	0	0	0.00	0	0	0.00	0	0	0.00	0
	T	19	14.50	660	14	6.80	480	5	7.70	180	0	0.00	0	0	0.00	0
ジーゼル	S	0	0.00	0												
	W	0	0.00	0												
	F	0	0.00	0												
	A	0	0.00	0												
	T	0	0.00	0												
電気点火	S	0	0.00	0												
	W	0	0.00	0												
	F	19	14.50	660	14	6.80	480	5	7.70	180						
	A	0	0.00	0												
	T	19	14.50	660	14	6.80	480	5	7.70	180	0	0.00	0	0	0.00	0

淡水無動力漁船勢力

船型 船質	総計		0 t ~ 0.9 t		1 t ~ 2.9 t		3 t ~ 4.9 t		5 t ~	
	隻数	総トン数	隻数	総トン数	隻数	総トン数	隻数	総トン数	隻数	総トン数
W	0	0								
F	0	0								
T	0	0	0	0	0	0	0	0	0	0

淡水動力漁船勢力  
(平成27年末現在)

胆振総合振興局

船型 船質	総計			0 t ~ 0.9 t			1 t ~ 2.9 t			3 t ~ 4.9 t			5 t ~		
	隻数	総トン数	馬力数	隻数	総トン数	馬力数	隻数	総トン数	馬力数	隻数	総トン数	馬力数	隻数	総トン数	馬力数
総計	S	0	0.00	0	0	0.00	0	0.00	0	0	0.00	0	0	0.00	0
	W	0	0.00	0	0	0.00	0	0.00	0	0	0.00	0	0	0.00	0
	F	25	12.02	674	22	8.63	589	3	3.39	85	0	0.00	0	0.00	0
	A	0	0.00	0	0	0.00	0	0	0.00	0	0	0.00	0	0.00	0
	T	25	12.02	674	22	8.63	589	3	3.39	85	0	0.00	0	0.00	0
ジーゼル	S	0	0.00	0											
	W	0	0.00	0											
	F	1	1.10	25				1	1.10	25					
	A	0	0.00	0											
	T	1	1.10	25	0	0.00	0	1	1.10	25	0	0.00	0	0	0.00
電気点火	S	0	0.00	0											
	W	0	0.00	0											
	F	24	10.92	649	22	8.63	589	2	2.29	60					
	A	0	0.00	0											
	T	24	10.92	649	22	8.63	589	2	2.29	60	0	0.00	0	0	0.00

淡水無動力漁船勢力

船型 船質	総計		0 t ~ 0.9 t		1 t ~ 2.9 t		3 t ~ 4.9 t		5 t ~	
	隻数	総トン数	隻数	総トン数	隻数	総トン数	隻数	総トン数	隻数	総トン数
W	0	0								
F	0	0								
T	0	0	0	0	0	0	0	0	0	0

淡水動力漁船勢力  
(平成27年末現在)

十勝総合振興局

船型 船質	総計			0 t ~ 0.9 t			1 t ~ 2.9 t			3 t ~ 4.9 t			5 t ~			
	隻数	総トン数	馬力数	隻数	総トン数	馬力数	隻数	総トン数	馬力数	隻数	総トン数	馬力数	隻数	総トン数	馬力数	
総計	S	0	0.00	0	0	0.00	0	0.00	0	0	0.00	0	0	0.00	0	
	W	0	0.00	0	0	0.00	0	0.00	0	0	0.00	0	0	0.00	0	
	F	4	4.64	89	2	1.92	13	2	2.72	76	0	0.00	0	0	0.00	0
	A	1	0.66	30	1	0.66	30	0	0.00	0	0	0.00	0	0	0.00	0
	T	5	5.30	119	3	2.58	43	2	2.72	76	0	0.00	0	0	0.00	0
ジーゼル	S	0	0.00	0												
	W	0	0.00	0												
	F	0	0.00	0												
	A	0	0.00	0												
	T	0	0.00	0	0	0.00	0	0	0.00	0	0	0.00	0	0	0.00	0
電気点火	S	0	0.00	0												
	W	0	0.00	0												
	F	4	4.64	89	2	1.92	13	2	2.72	76						
	A	1	0.66	30	1	0.66	30									
	T	5	5.30	119	3	2.58	43	2	2.72	76	0	0.00	0	0	0.00	0

淡水無動力漁船勢力

船型 船質	総計		0 t ~ 0.9 t		1 t ~ 2.9 t		3 t ~ 4.9 t		5 t ~	
	隻数	総トン数	隻数	総トン数	隻数	総トン数	隻数	総トン数	隻数	総トン数
W	0	0								
F	0	0								
T	0	0	0	0	0	0	0	0	0	0



淡水動力漁船勢力  
(平成27年末現在)

釧路総合振興局

船型	総計			0 t ~ 0.9 t			1 t ~ 2.9 t			3 t ~ 4.9 t			5 t ~			
	隻数	総トン数	馬力数	隻数	総トン数	馬力数	隻数	総トン数	馬力数	隻数	総トン数	馬力数	隻数	総トン数	馬力数	
総計	S	0	0.00	0	0	0.00	0	0.00	0	0	0.00	0	0	0.00	0	
	W	0	0.00	0	0	0.00	0	0.00	0	0	0.00	0	0	0.00	0	
	F	39	40.31	1,257	23	12.11	704	13	18.10	445	3	10.10	108	0	0.00	0
	A	0	0.00	0	0	0.00	0	0	0.00	0	0	0.00	0	0	0.00	0
	T	39	40.31	1,257	23	12.11	704	13	18.10	445	3	10.10	108	0	0.00	0
ジーゼル	S	0	0.00	0												
	W	0	0.00	0												
	F	3	8.40	103				1	1.50	25	2	6.90	78			
	A	0	0.00	0												
	T	3	8.40	103	0	0.00	0	1	1.50	25	2	6.90	78	0	0.00	0
電気点火	S	0	0.00	0												
	W	0	0.00	0												
	F	36	31.91	1,154	23	12.11	704	12	16.60	420	1	3.20	30			
	A	0	0.00	0												
	T	36	31.91	1,154	23	12.11	704	12	16.60	420	1	3.20	30	0	0.00	0

淡水無動力漁船勢力

船型	総計		0 t ~ 0.9 t		1 t ~ 2.9 t		3 t ~ 4.9 t		5 t ~	
	隻数	総トン数	隻数	総トン数	隻数	総トン数	隻数	総トン数	隻数	総トン数
W	0	0.00								
F	2	3.42			2	3.42				
T	2	3.42								

淡水動力漁船勢力  
(平成27年末現在)

ナホーツク総合振興局

船型	船質	総計			0 t ~ 0.9 t			1 t ~ 2.9 t			3 t ~ 4.9 t			5 t ~		
		隻数	総トン数	馬力数	隻数	総トン数	馬力数	隻数	総トン数	馬力数	隻数	総トン数	馬力数	隻数	総トン数	馬力数
総計	S	0	0.00	0	0	0.00	0	0	0.00	0	0	0.00	0	0	0.00	0
	W	0	0.00	0	0	0.00	0	0	0.00	0	0	0.00	0	0	0.00	0
	F	2	6.10	105	0	0.00	0	1	1.77	30	1	4.33	75	0	0.00	0
	A	1	2.20	77	0	0.00	0	1	2.20	77	0	0.00	0	0	0.00	0
	T	3	8.30	182	0	0.00	0	2	3.97	107	1	4.33	75	0	0.00	0
ジーゼル	S	0	0.00	0	0	0.00	0	0	0.00	0	0	0.00	0	0	0.00	0
	W	0	0.00	0	0	0.00	0	0	0.00	0	0	0.00	0	0	0.00	0
	F	0	0.00	0	0	0.00	0	0	0.00	0	0	0.00	0	0	0.00	0
	A	1	2.20	77	0	0.00	0	1	2.20	77	0	0.00	0	0	0.00	0
	T	1	2.20	77	0	0.00	0	1	2.20	77	0	0.00	0	0	0.00	0
電気点火	S	0	0.00	0	0	0.00	0	0	0.00	0	0	0.00	0	0	0.00	0
	W	0	0.00	0	0	0.00	0	0	0.00	0	0	0.00	0	0	0.00	0
	F	2	6.10	105	0	0.00	0	1	1.77	30	1	4.33	75	0	0.00	0
	A	0	0.00	0	0	0.00	0	0	0.00	0	0	0.00	0	0	0.00	0
	T	2	6.10	105	0	0.00	0	1	1.77	30	1	4.33	75	0	0.00	0

淡水無動力漁船勢力

船型	船質	総計		0 t ~ 0.9 t		1 t ~ 2.9 t		3 t ~ 4.9 t		5 t ~	
		隻数	総トン数	隻数	総トン数	隻数	総トン数	隻数	総トン数	隻数	総トン数
	W	0	0								
	F	0	0								
	T	0	0	0	0	0	0	0	0	0	0

淡水動力漁船勢力  
(平成27年末現在)

宗谷総合振興局

船型 船質	総計			0 t ~ 0.9 t			1 t ~ 2.9 t			3 t ~ 4.9 t			5 t ~			
	隻数	総トン数	馬力数	隻数	総トン数	馬力数	隻数	総トン数	馬力数	隻数	総トン数	馬力数	隻数	総トン数	馬力数	
総計	S	0	0.00	0	0	0.00	0	0.00	0	0	0.00	0	0	0.00	0	
	W	0	0.00	0	0	0.00	0	0.00	0	0	0.00	0	0	0.00	0	
	F	4	4.33	120	2	1.30	60	2	3.03	60	0	0.00	0	0	0.00	0
	A	0	0.00	0	0	0.00	0	0	0.00	0	0	0.00	0	0	0.00	0
	T	4	4.33	120	2	1.30	60	2	3.03	60	0	0.00	0	0	0.00	0
ジーゼル	S	0	0.00	0	0	0.00	0	0.00	0	0	0.00	0	0	0.00	0	
	W	0	0.00	0	0	0.00	0	0.00	0	0	0.00	0	0	0.00	0	
	F	0	0.00	0	0	0.00	0	0.00	0	0	0.00	0	0	0.00	0	
	A	0	0.00	0	0	0.00	0	0.00	0	0	0.00	0	0	0.00	0	
	T	0	0.00	0	0	0.00	0	0.00	0	0	0.00	0	0	0.00	0	
電気点火	S	0	0.00	0	0	0.00	0	0.00	0	0	0.00	0	0	0.00	0	
	W	0	0.00	0	0	0.00	0	0.00	0	0	0.00	0	0	0.00	0	
	F	4	4.33	120	2	1.30	60	2	3.03	60	0	0.00	0	0	0.00	0
	A	0	0.00	0	0	0.00	0	0	0.00	0	0	0.00	0	0	0.00	0
	T	4	4.33	120	2	1.30	60	2	3.03	60	0	0.00	0	0	0.00	0

淡水無動力漁船勢力

船型 船質	総計		0 t ~ 0.9 t		1 t ~ 2.9 t		3 t ~ 4.9 t		5 t ~	
	隻数	総トン数	隻数	総トン数	隻数	総トン数	隻数	総トン数	隻数	総トン数
W	0	0								
F	0	0								
T	0	0	0	0	0	0	0	0	0	0

淡水動力漁船勢力  
(平成27年末現在)

上川総合振興局

船型	総計			0 t ~ 0.9 t			1 t ~ 2.9 t			3 t ~ 4.9 t			5 t ~			
	隻数	総トン数	馬力数	隻数	総トン数	馬力数	隻数	総トン数	馬力数	隻数	総トン数	馬力数	隻数	総トン数	馬力数	
総計	S	0	0.00	0	0	0.00	0	0	0.00	0	0	0.00	0	0	0.00	0
	W	0	0.00	0	0	0.00	0	0	0.00	0	0	0.00	0	0	0.00	0
	F	8	6.97	115	7	5.67	90	1	1.30	25	0	0.00	0	0	0.00	0
	A	0	0.00	0	0	0.00	0	0	0.00	0	0	0.00	0	0	0.00	0
	T	8	6.97	115	7	5.67	90	1	1.30	25	0	0.00	0	0	0.00	0
ジーゼル	S	0	0.00	0												
	W	0	0.00	0												
	F	0	0.00	0												
	A	0	0.00	0												
	T	0	0.00	0	0	0.00	0	0	0.00	0	0	0.00	0	0	0.00	0
電気点火	S	0	0.00	0												
	W	0	0.00	0												
	F	8	6.97	115	7	5.67	90	1	1.30	25						
	A	0	0.00	0												
	T	8	6.97	115	7	5.67	90	1	1.30	25	0	0.00	0	0	0.00	0

淡水無動力漁船勢力

船型	総計		0 t ~ 0.9 t		1 t ~ 2.9 t		3 t ~ 4.9 t		5 t ~	
	隻数	総トン数	隻数	総トン数	隻数	総トン数	隻数	総トン数	隻数	総トン数
W	0	0								
F	0	0								
T	0	0	0	0	0	0	0	0	0	0