

道内の感染状況等について

【令和3年4月30日】

主な指標の状況

	医療提供体制等の負荷			監視体制	感染状況		
	病床全体	うち重症者用病床	療養者数	検査陽性率	新規感染者数	先週1週間との比較	感染経路不明割合
全道 (4/29)	627床 ↑	22床 ↓	1626人 ↑	5.1% ↑	1141人/週 (21.5人) ↑	1.49 ↑	38.3% ↓
うち札幌市内	333床 ↑	17床 ↓	1233人 ↑	6.0% ↑	826人/週 (42.2人) ↑	1.35 ↑	39.0% ↓
ステージ4基準	350床	35床	796人	10%	796人/週 (15.0人)	増加	50%
ステージ3基準	250床	25床	増加	増加	133人/週 (2.5人)	増加	50%

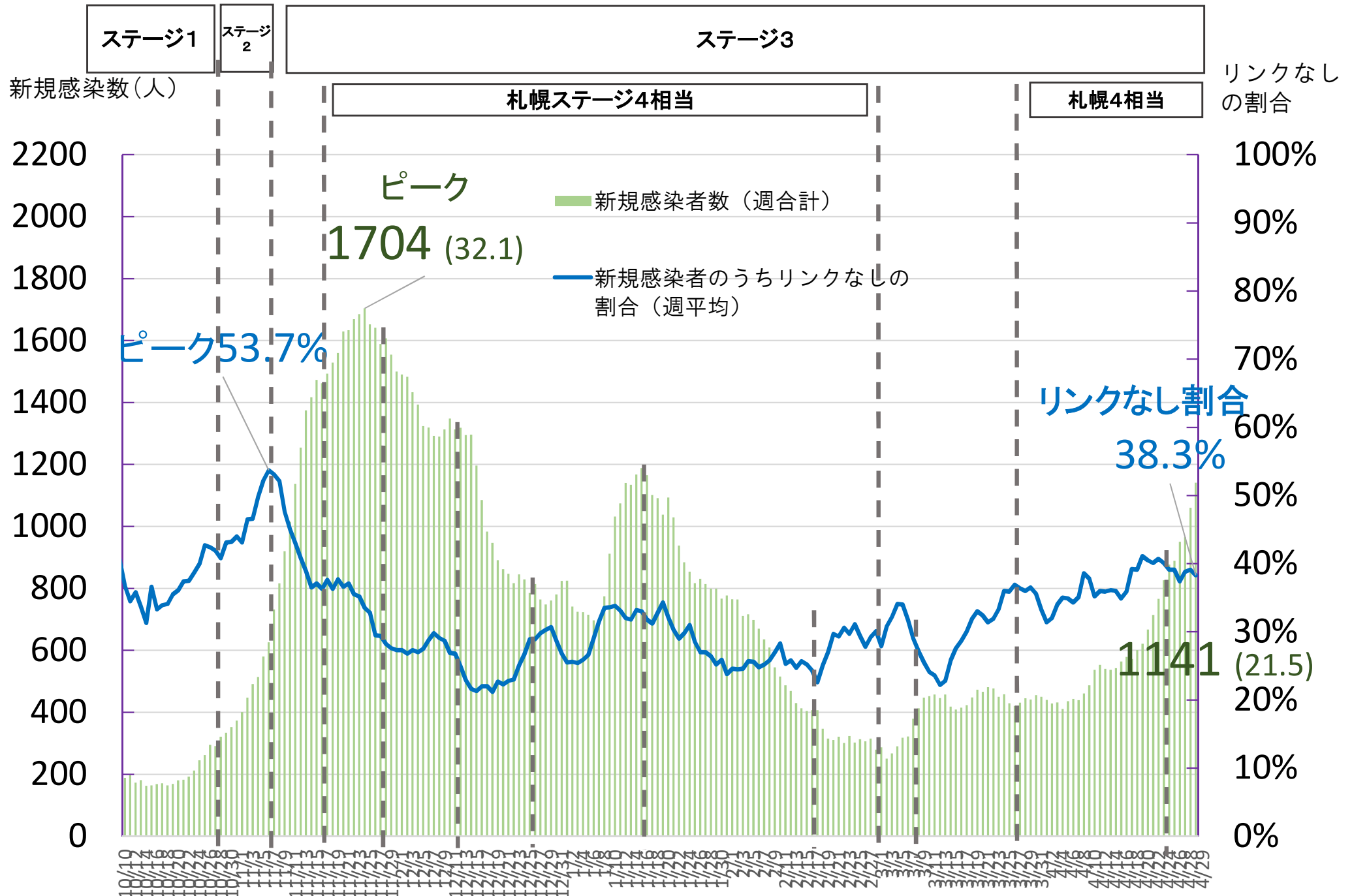
※()は10万人あたりの新規感染者数

※各指標の動向(矢印)は、1週間前との比較

国の分科会提言で示された新たな指標

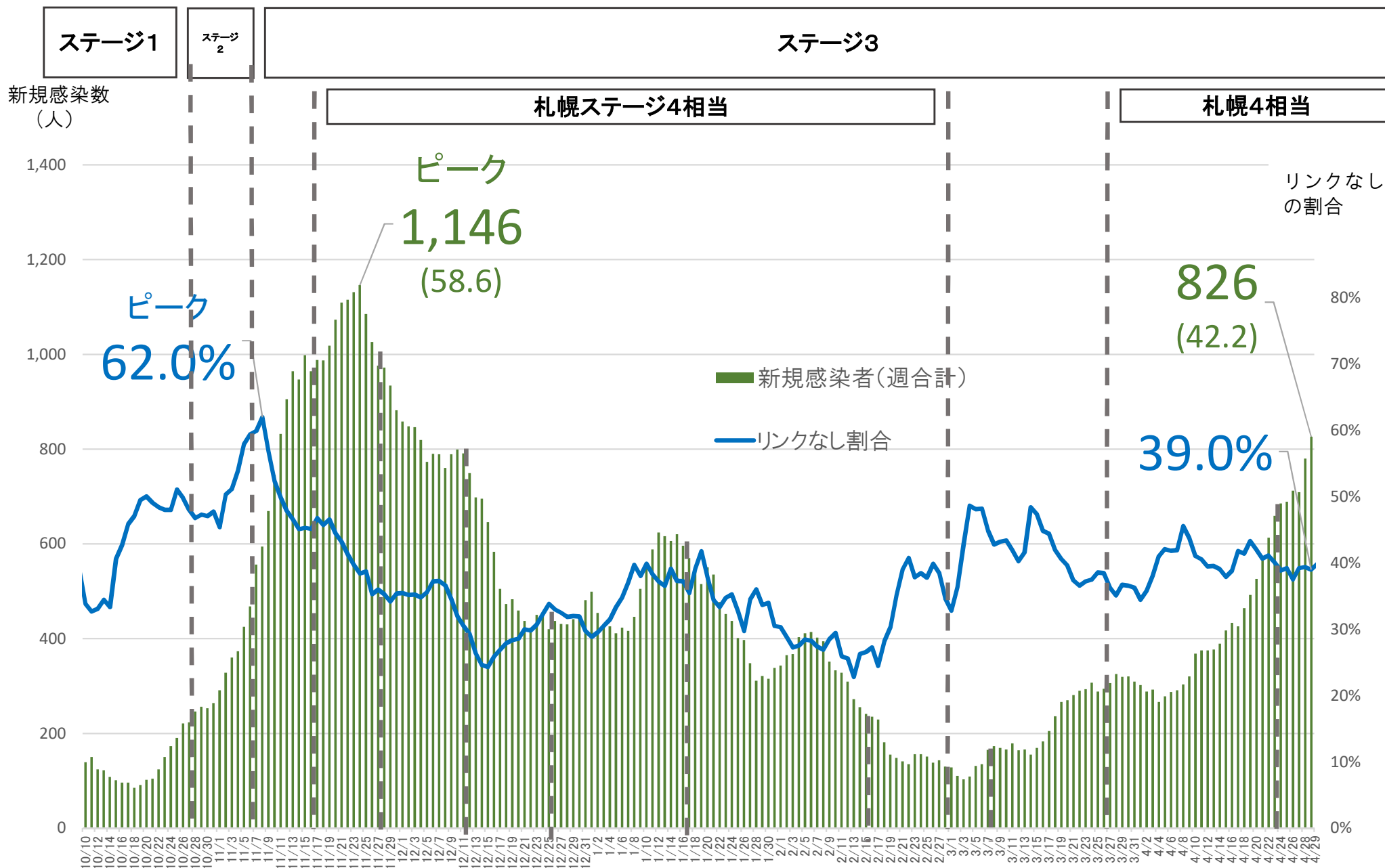
	医療提供体制等の負荷			②療養者数	③PCR陽性率	感染の状況	
	①医療の逼迫具合					④新規陽性者数	⑤感染経路不明割合
	入院医療		重症者用病床				
全道 (4/29)	確保病床の 使用率 34.7%	入院率 38.6%	確保病床の 使用率 13.6%	30.7人	5.1%	21.5人	38.3%
うち 札幌市内	80.7% (4/28)	31.3% (4/28)	34.0%	63.1人	6.0%	42.2人	39.0%
ステージⅢ の指標	確保病床の 使用率 20%以上	入院率 40%以下	確保病床の 使用率 20%以上	20人 /10万人以上	5%以上	15人 /10万人/週以上	50% 以上
ステージⅣ の指標	確保病床の 使用率 50%以上	入院率 25%以下	確保病床の 使用率 50%以上	30人 /10万人以上	10%以上	25人 /10万人/週以上	50% 以上

感染状況



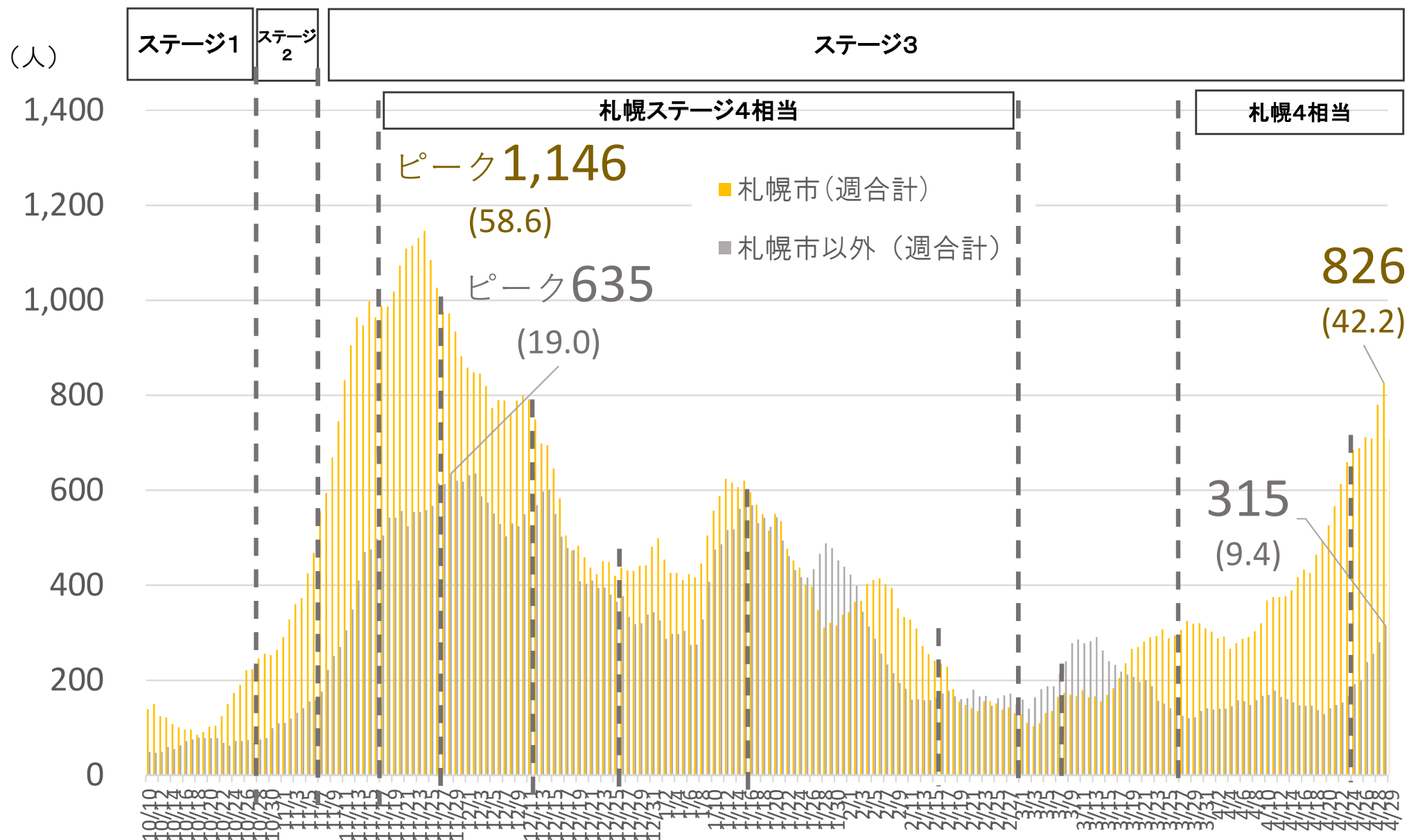
()は10万人当たり人数

札幌市の感染状況



()は10万人当たり人数

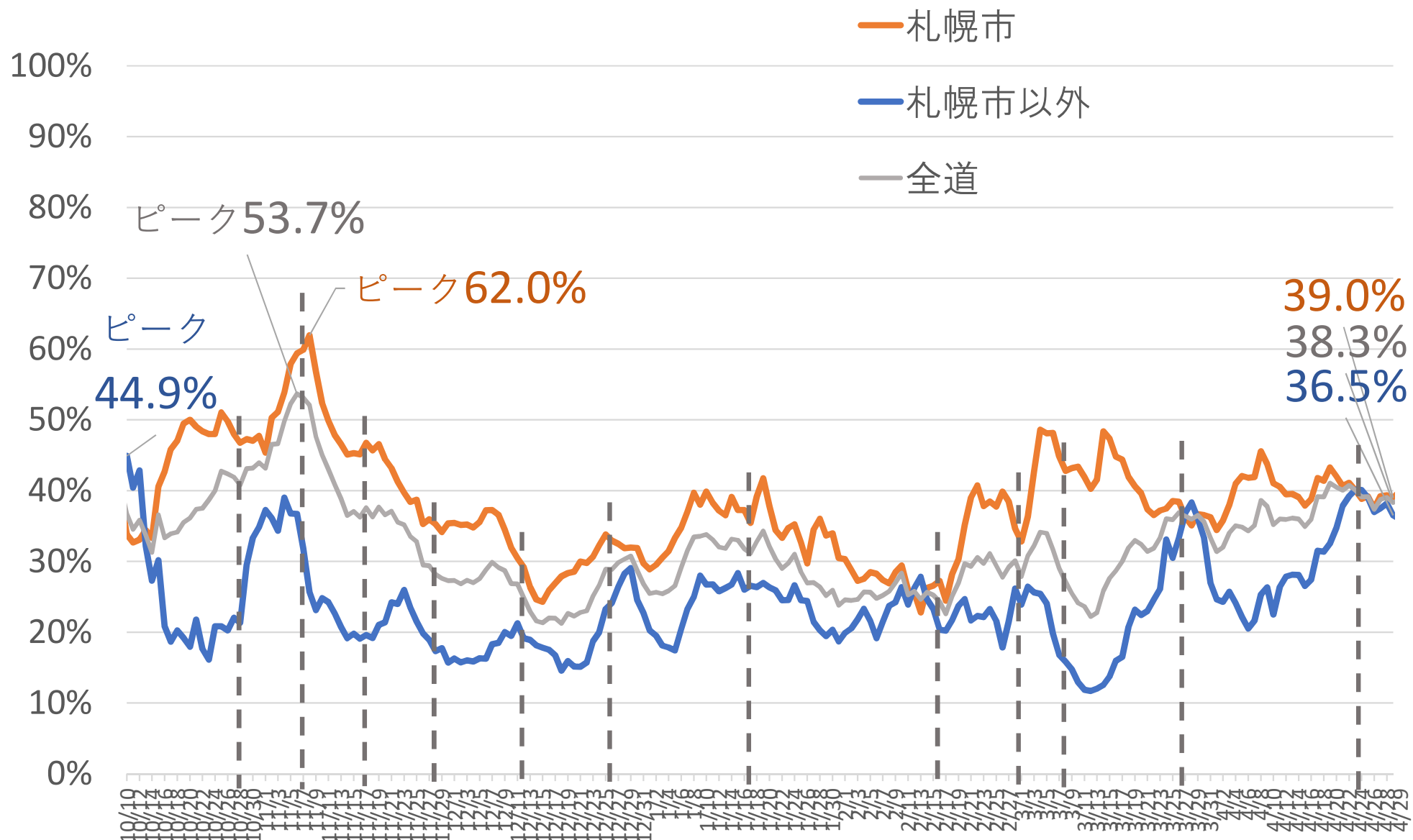
新規感染者数(札幌市／札幌市以外)



()は10万人当たり人数

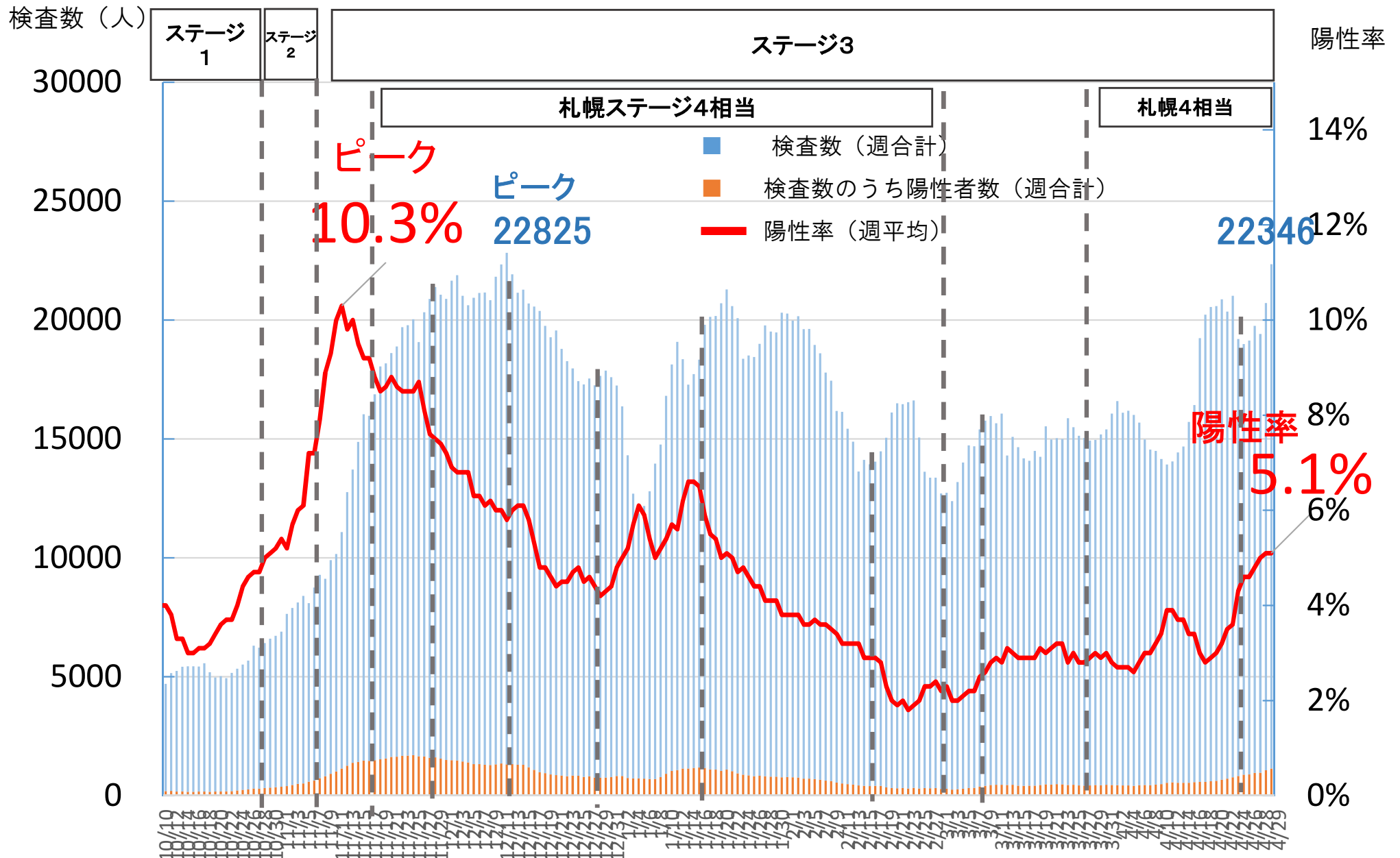
(7日間合計で集計。「札幌市」には、札幌市が居住地非公表として発表した者及び札幌市以外が札幌市居住として発表した者を含む。)

地域別リンクなし割合(札幌市／札幌市以外)

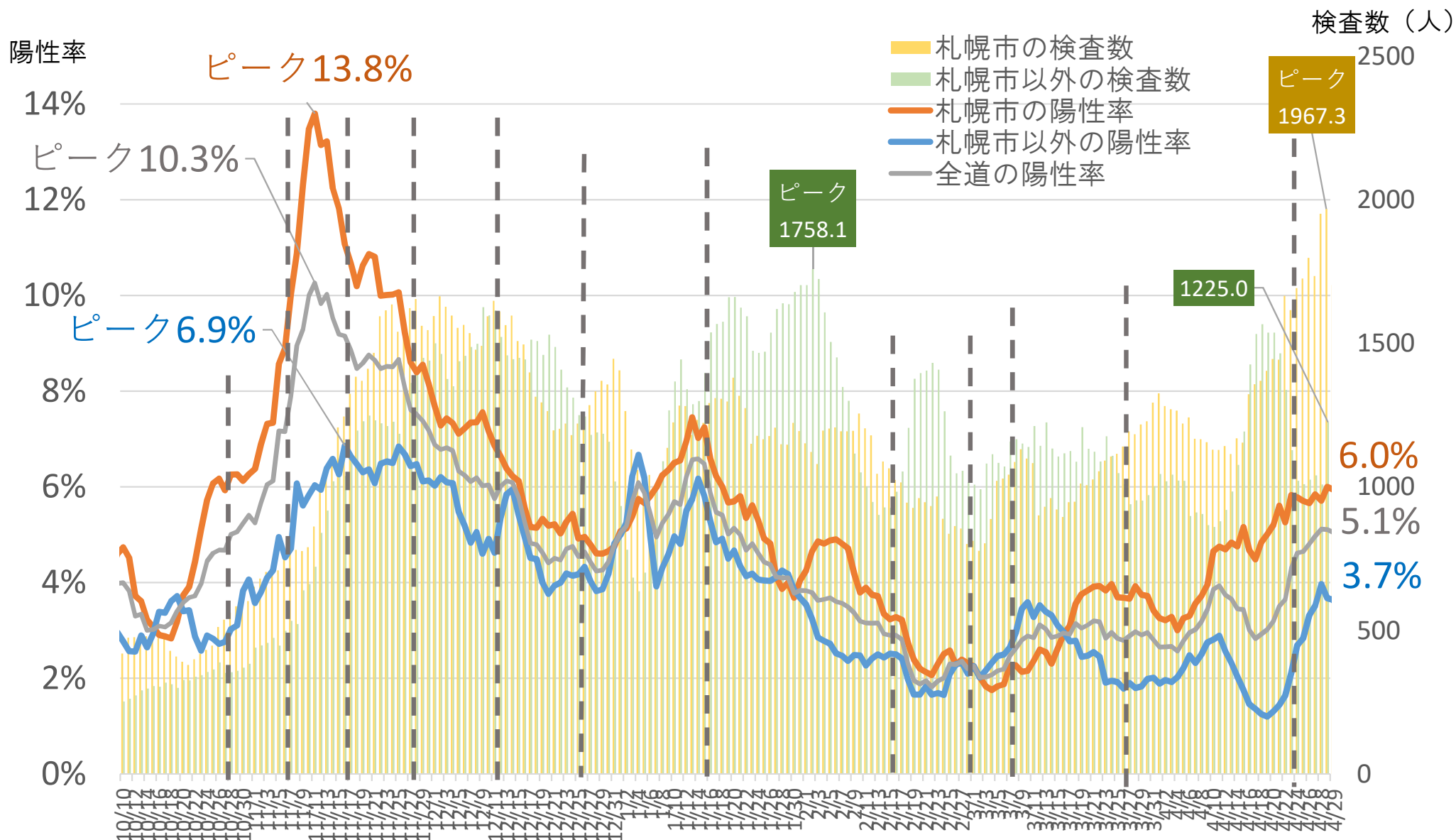


(7日間移動平均)

監視体制(陽性率と検査数)

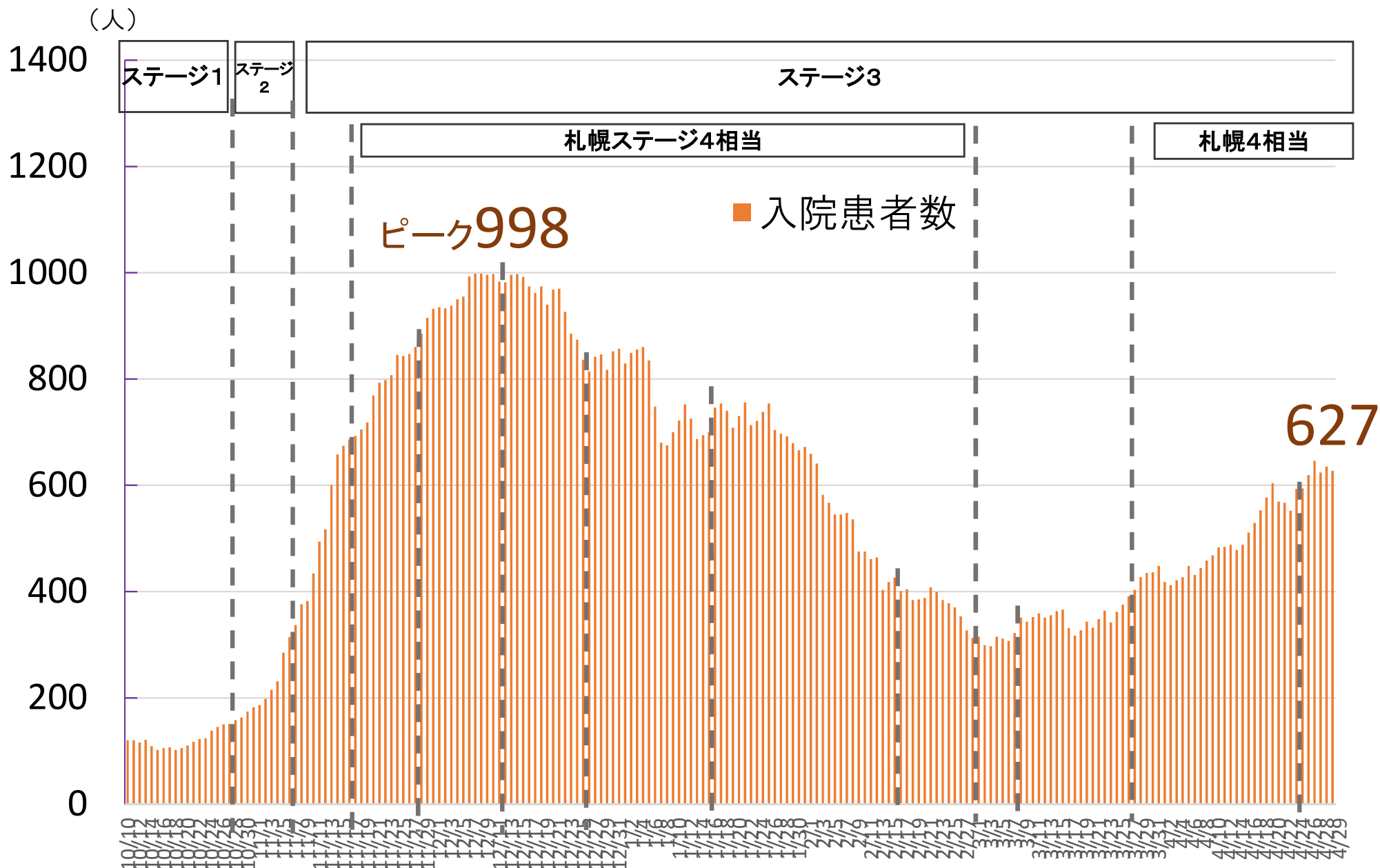


地域別検査数・陽性率(札幌市／札幌市以外)



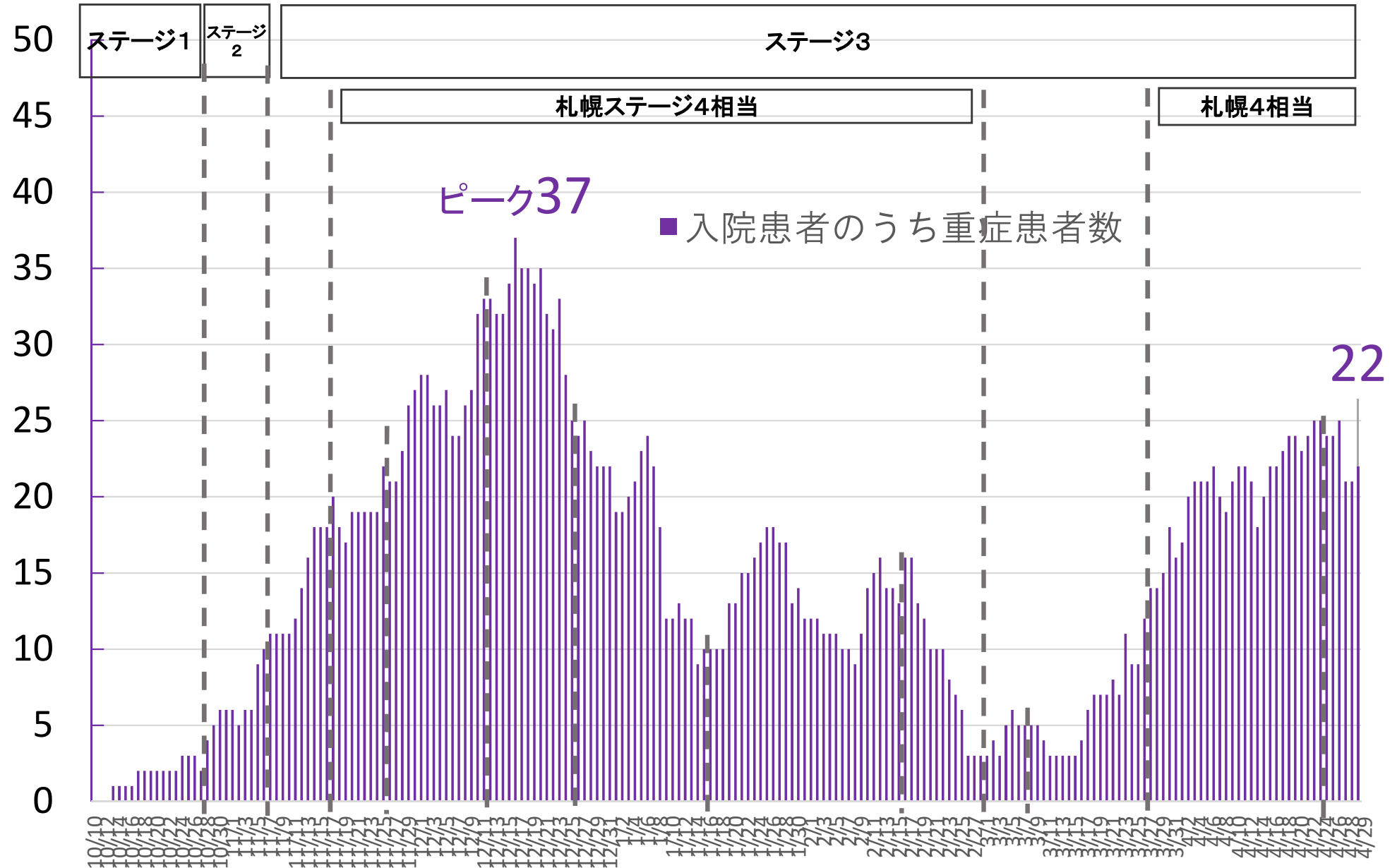
(7日間移動平均)

医療提供体制等の負荷(病床全体)



医療提供体制等の負荷(重症者用病床)

(床)



集団感染の発生状況

	12月	1月	2月	3月	4月 (4/1~29)
医療施設 福祉施設	45件 (1572人)	26件 (679人)	15件 (294人)	14件 (294人)	22件 (416人)
事業所等	7件 (143人)	10件 (109人)	10件 (103人)	9件 (110人)	9件 (74人)
飲食店等	7件 (56人)	15件 (174人)	5件 (43人)	8件 (96人)	14件 (98人)
学校	10件 (202人)	7件 (196人)	3件 (33人)	5件 (84人)	6件 (56人)
合 計	69件 (1973人)	58件 (1158人)	33件 (473人)	36件 (584人)	51件 (644人)

※「飲食店等」には、接待をとまなうもの及び飲食を伴う行事(集会・イベント等)を含み、その他の行事については、「事業所等」に含めている。

集団感染の発生状況(札幌市／札幌以外)

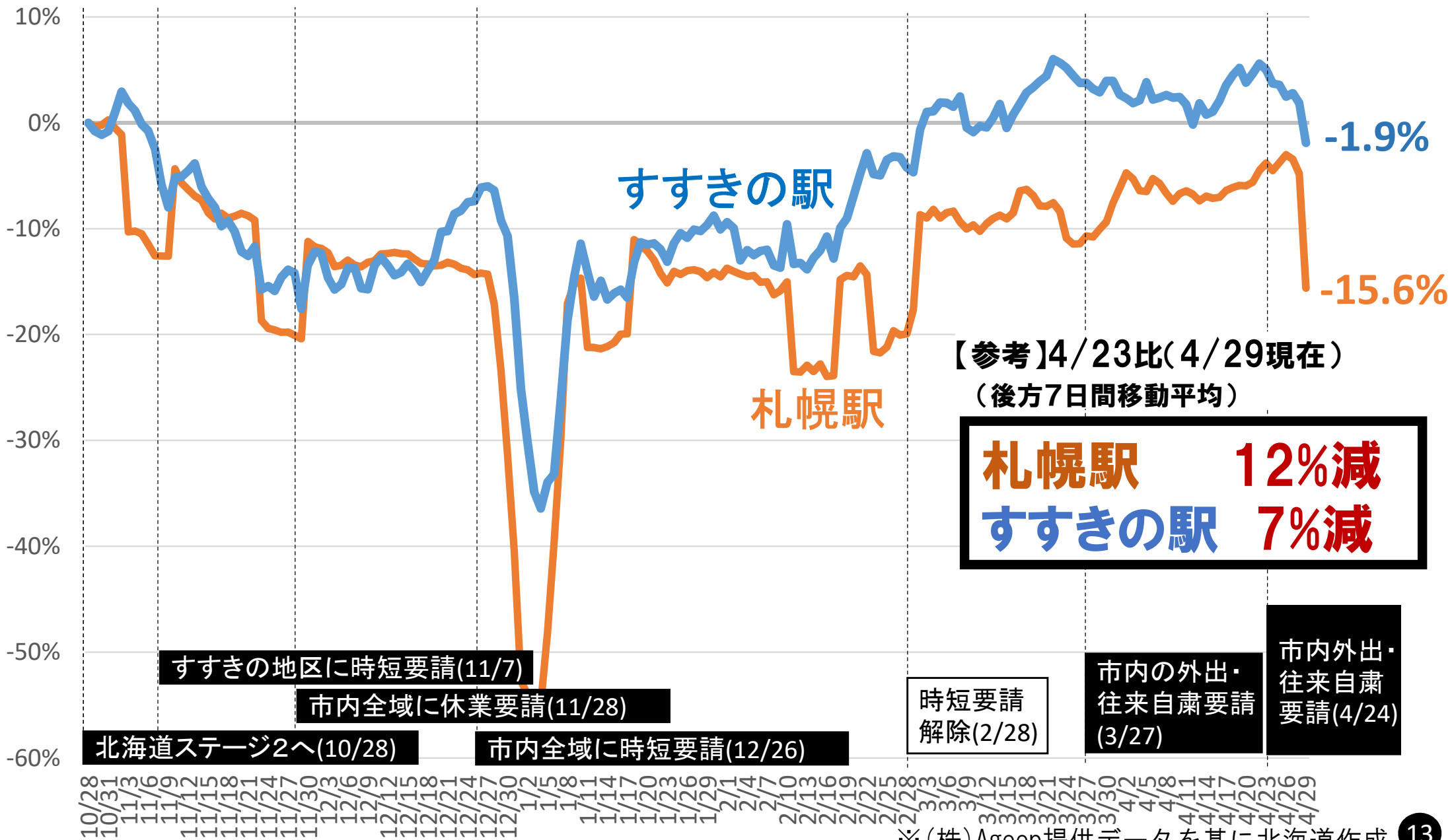
	4/9～4/15		4/16～22		4/23～29	
	札幌市	札幌以外	札幌市	札幌以外	札幌市	札幌以外
医療施設 福祉施設	3件 (141人)	—	5件 (142人)	1件 (11人)	5件 (39人)	2件 (14人)
事業所等	2件 (21人)	—	1件 (5人)	1件 (9人)	3件 (19人)	—
飲食店等	—	3件 (21人)	1件 (5人)	2件 (16人)	—	3件 (25人)
学校	—	—	1件 (5人)	—	3件 (20人)	2件 (31人)
合 計	5件 (162人)	3件 (21人)	8件 (157人)	4件 (36人)	11件 (78人)	7件 (70人)

※「飲食店等」には、接待をとまなうもの及び飲食を伴う行事(集会・イベント等)を含み、その他の行事については、「事業所等」に含めている。

札幌市内主要地域の人出(対10月28日比)

9時

※9時時点の後方7日間移動平均、令和2年10月28日比

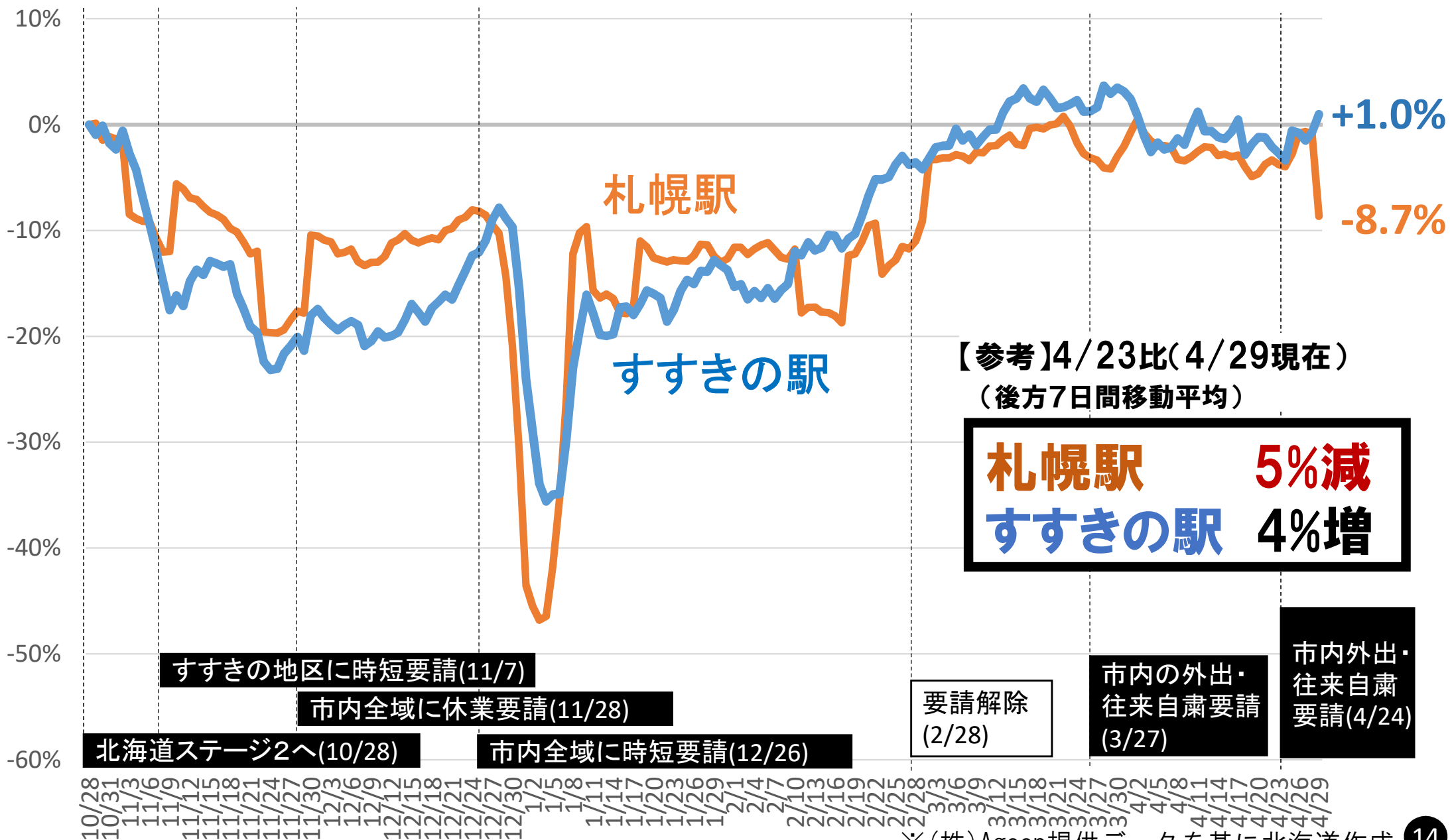


※(株)Agoop提供データを基に北海道作成

札幌市内主要地域の人出(対10月28日比)

15時

※15時時点の後方7日間移動平均、令和2年10月28日比

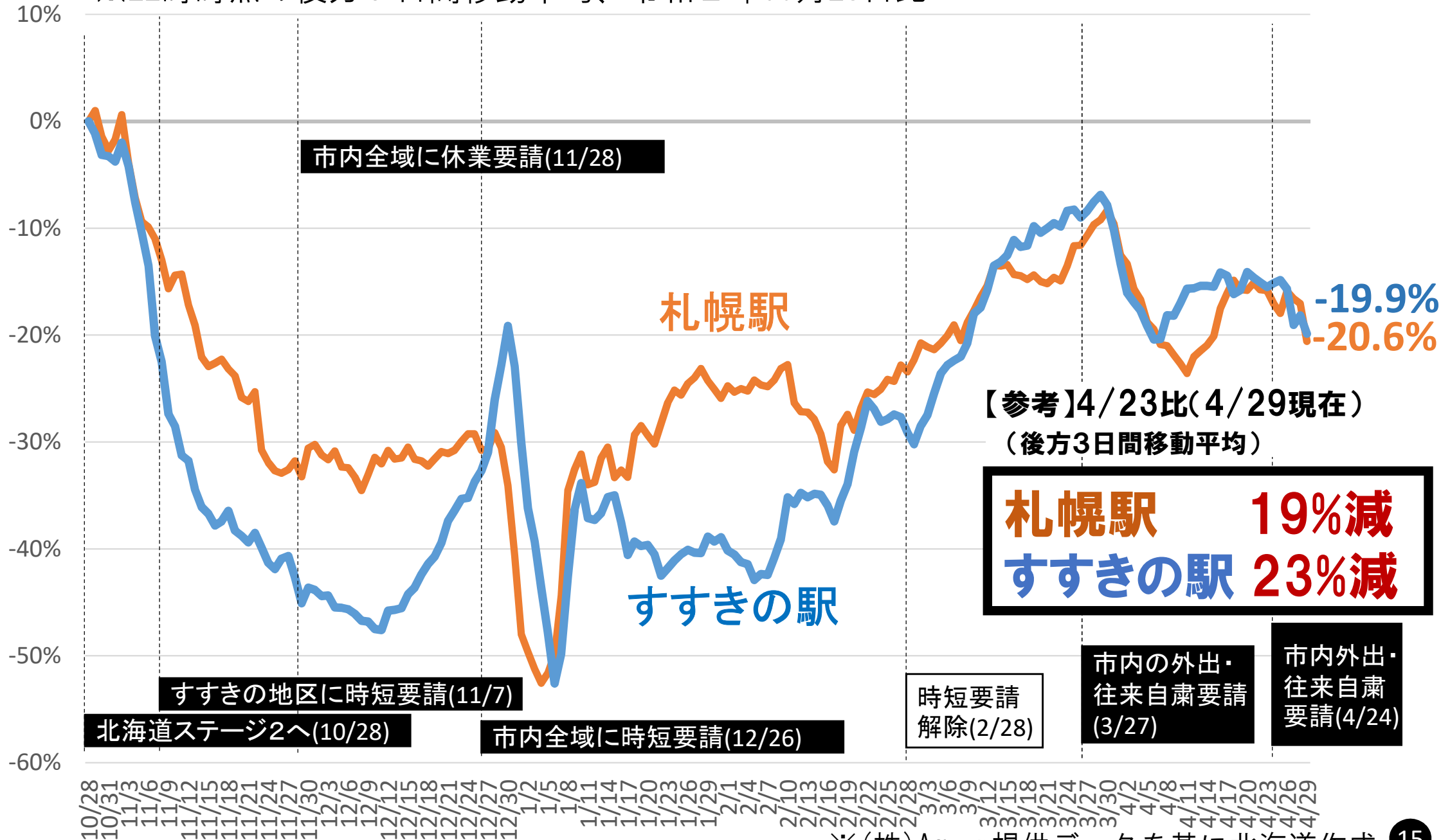


※(株)Agoop提供データを基に北海道作成

札幌市内主要地域の人出(対10月28日比)

22時

※22時時点の後方7日間移動平均、令和2年10月28日比



※(株)Agoop提供データを基に北海道作成

変異株の状況

	新規 感染者数	変異株 PCR 検査数	変異株 PCR検査 実施率	変異株 疑い 事例	変異株 PCR検査 陽性率
①4/9～15	564	379	67%	229	60%
②4/16～22	766	542	71%	361	67%
③4/23～29	1141	676	59%	544	80%

初確認(3/6)からの累計 **1599**

うち札幌市 **1268**

(全道の**79%**)

※変異株については、新規陽性確認後に別途、変異株のスクリーニング検査を行うことから、各期間(①～③)における新規感染者数の内数とならない。

総 評

【感染状況】

- 道内の新規感染者数は、4月28日に103日ぶりに200人を超え、29日も2日続けて200人を超えるなど、増加傾向が続いている。10万人当たりの感染者数は21.5人/週となった(4月29日現在)。
- 札幌市においては、引き続き、全道の感染者数の7割以上を占めている。4月28日及び29日には170人を超え、増加傾向が続いている。10万人当たりの感染者数は42.2人/週となった(4月29日現在)。
- なお、4月24日以降、札幌市内の日中の人流は大きな減少は見られていない。時短要請を開始した4月27日以降の夜間の繁華街の人流は減少が見られる。

【医療提供体制】

- 札幌市内における入院患者数の増加傾向が続き、市外への広域搬送が必要となるなど、怪我や急病など通常の医療にも影響が生じるような状況となっている。

【今後の対策】

- 札幌市内は、市中での感染が広がっている状況であり、特に日中の人と人との接触機会をさらに一層低減させることが極めて重要。
- 教育、医療、社会福祉施設などにおける集団感染への早期介入により感染拡大を抑えるとともに、外出や往来の自粛について、テレワーク等の6割実施などの取組も含めて、改めて徹底を図る。また、日中の人流を抑えていくため、市内の全ての道立施設を原則、休館する。