

北海道市町村女性の参画マップ

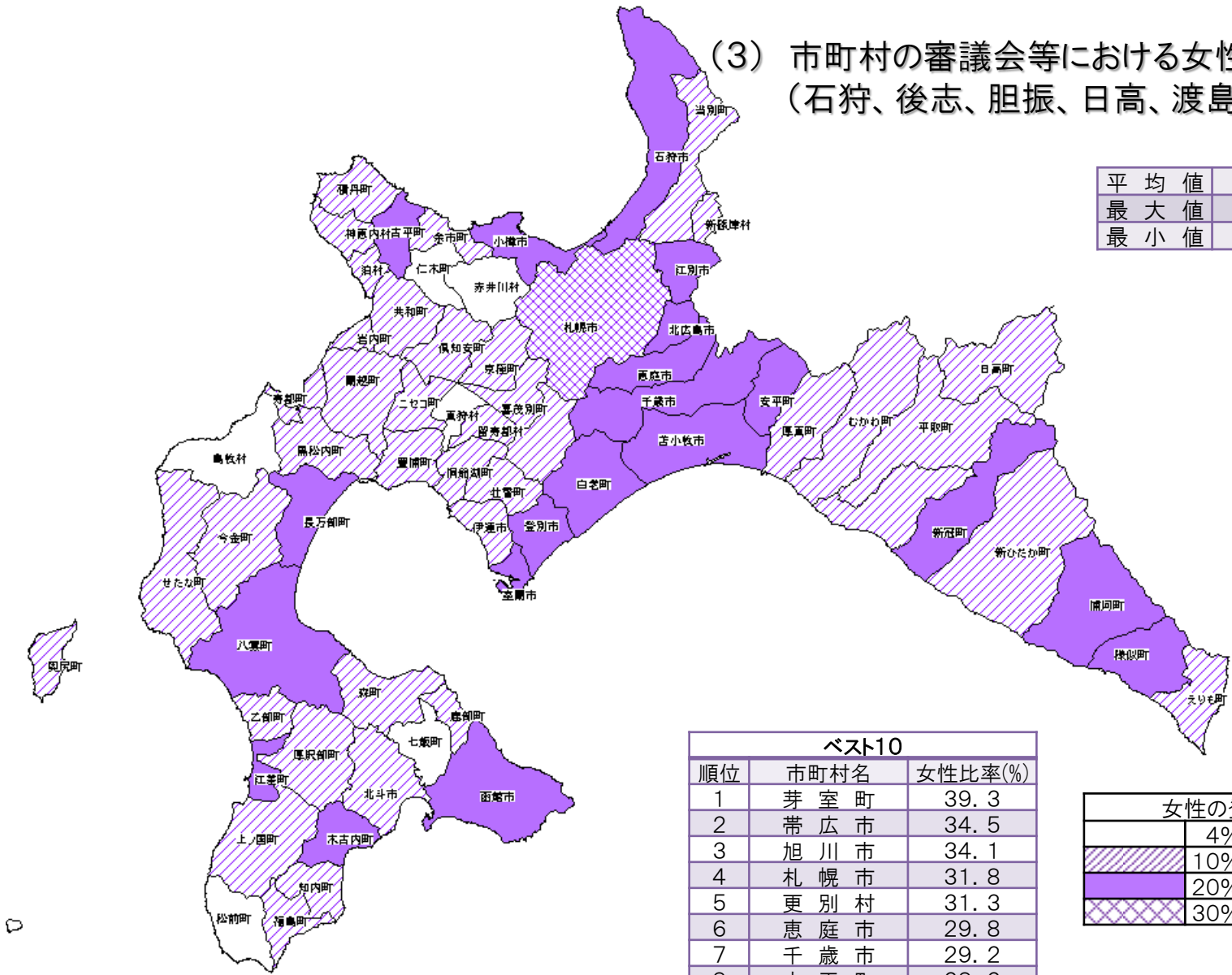
- (1) 市町村男女平等参画に関する条例・計画
- (2) 市町村の審議会委員等の女性登用の目標設定
- (3) 市町村の審議会等における女性の割合
- (4) 市町村の委員会等における女性の割合
- (5) 市町村議会議員に占める女性の割合
- (6) 市町村の地方公務員管理職にしめる女性の割合
- (7) 市町村の地方公務員に占める女性の割合

(調査基準日:平成24年4月1日)

北海道環境生活部くらし安全局道民生活課

(3) 市町村の審議会等における女性の割合 (石狩、後志、胆振、日高、渡島、檜山)

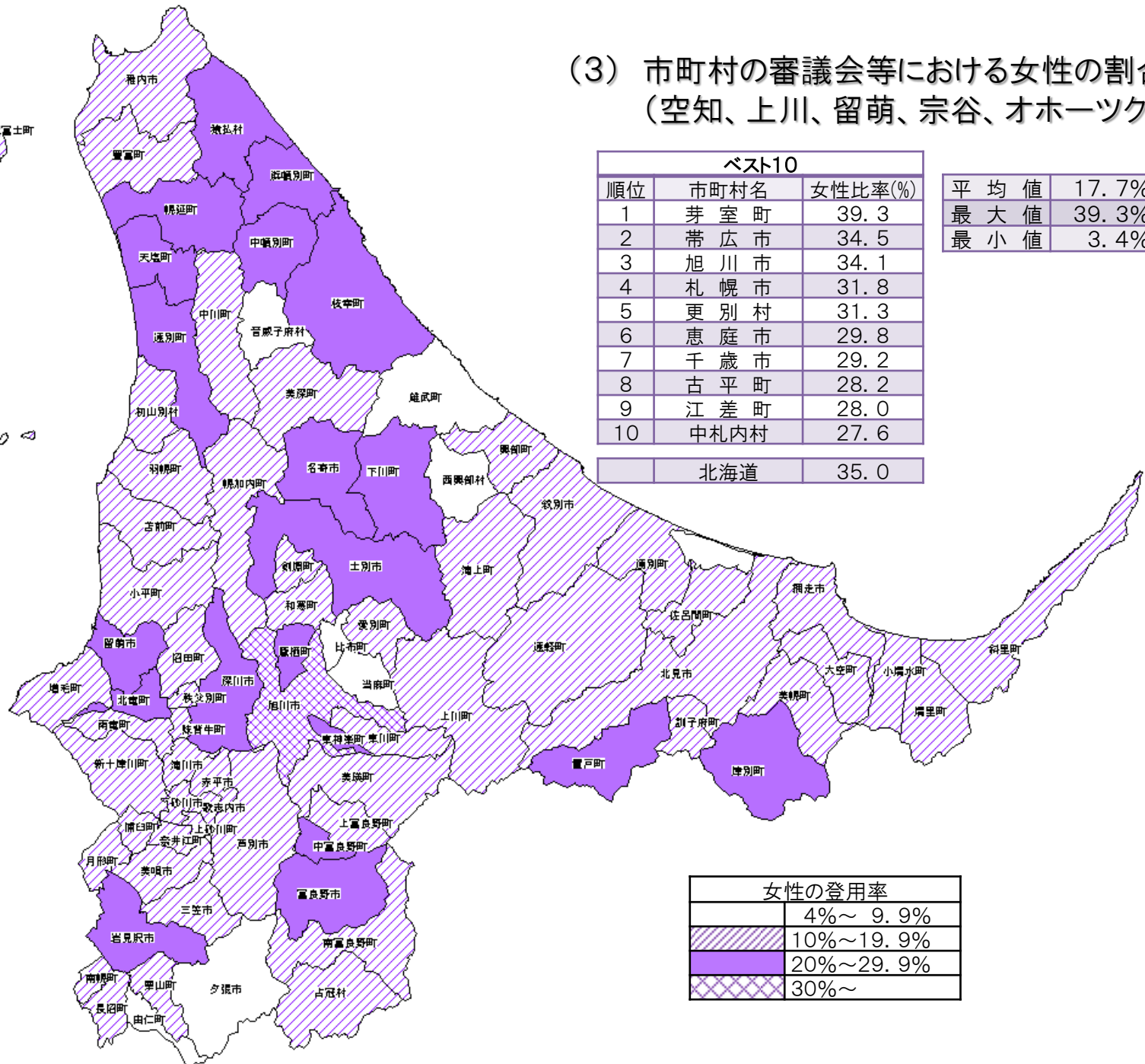
平均値	17.7%
最大値	39.3%
最小値	3.4%



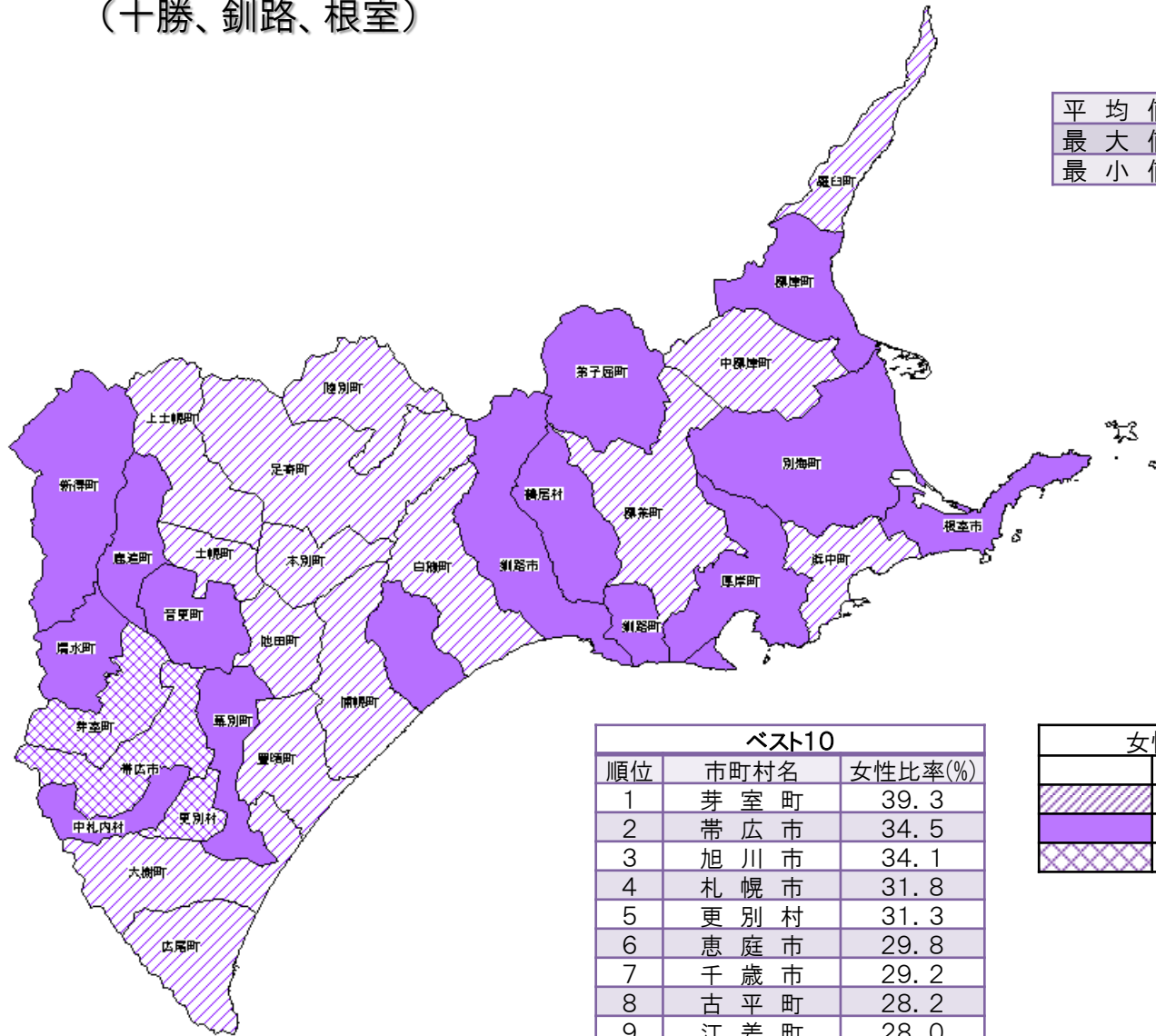
ベスト10		
順位	市町村名	女性比率(%)
1	芽室町	39.3
2	帯広市	34.5
3	旭川市	34.1
4	札幌市	31.8
5	更別村	31.3
6	恵庭市	29.8
7	千歳市	29.2
8	古平町	28.2
9	江差町	28.0
10	中札内村	27.6
北海道		35.0

女性の登用率	
	4%～ 9.9%
	10%～19.9%
	20%～29.9%
	30%～

(3) 市町村の審議会等における女性の割合 (空知、上川、留萌、宗谷、オホーツク)



(3) 市町村の審議会等における女性の割合 (十勝、釧路、根室)



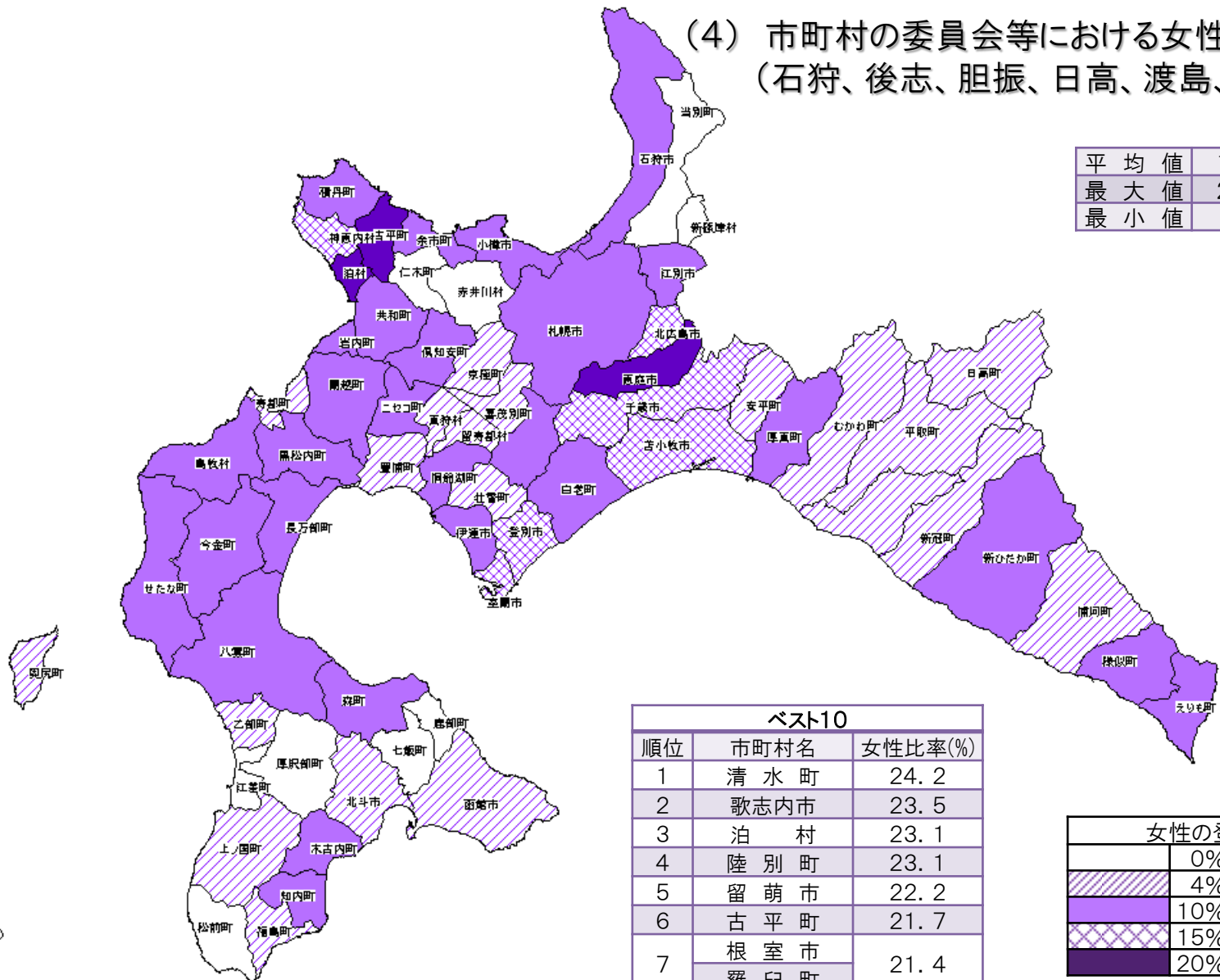
平均値	17.7%
最大値	39.3%
最小値	3.4%

ベスト10		
順位	市町村名	女性比率(%)
1	芽室町	39.3
2	帯広市	34.5
3	旭川市	34.1
4	札幌市	31.8
5	更別村	31.3
6	恵庭市	29.8
7	千歳市	29.2
8	古平町	28.2
9	江差町	28.0
10	中札内村	27.6
北海道		35.0

女性の登用率	
	4%~ 9.9%
	10%~19.9%
	20%~29.9%
	30%~

(4) 市町村の委員会等における女性の割合 (石狩、後志、胆振、日高、渡島、檜山)

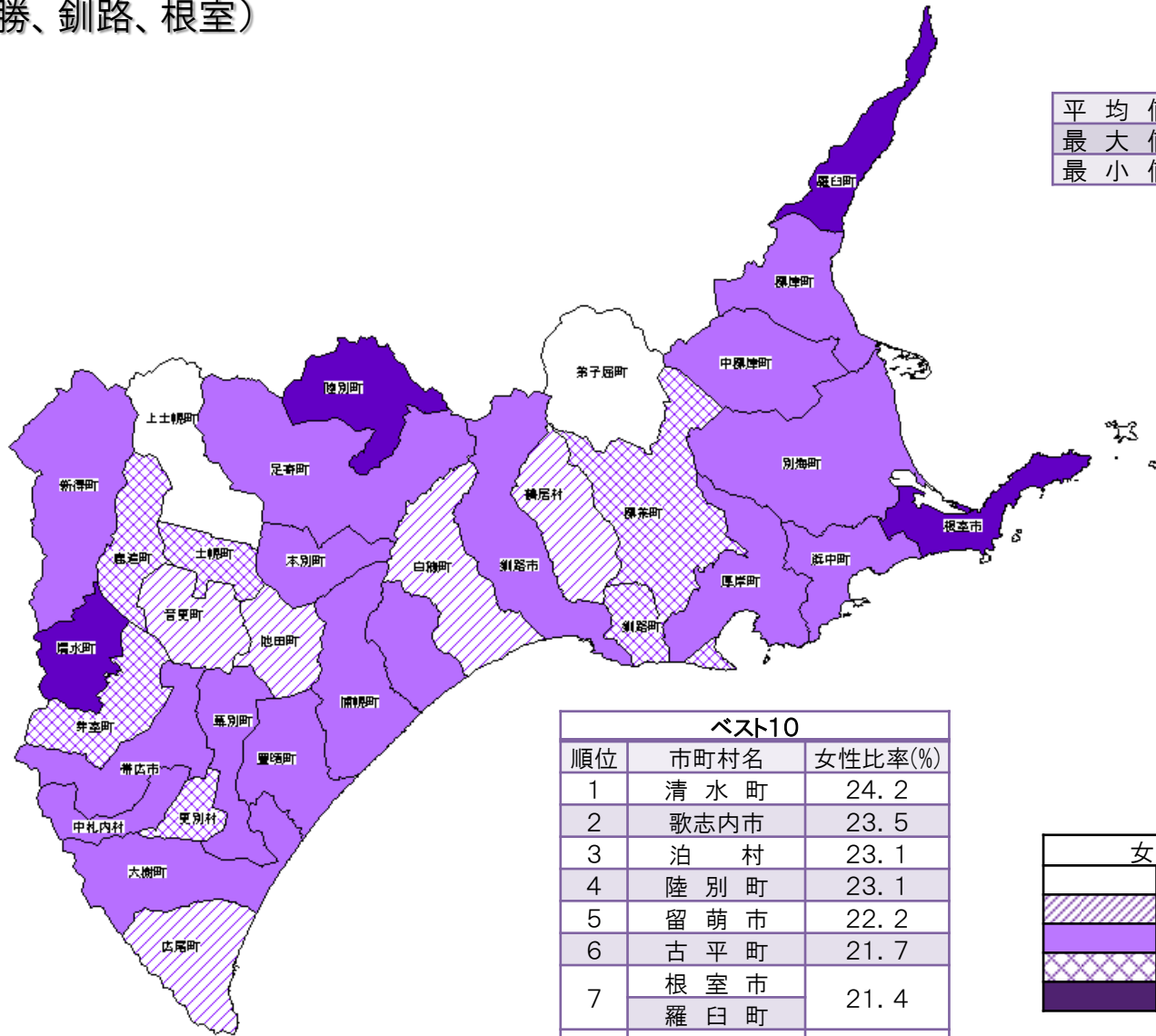
平均値	10.2%
最大値	24.2%
最小値	0%



ベスト10		
順位	市町村名	女性比率(%)
1	清水町	24.2
2	歌志内市	23.5
3	泊村	23.1
4	陸別町	23.1
5	留萌市	22.2
6	古平町	21.7
7	根室市	21.4
	羅臼町	
8	古平町	20.8
9	恵庭市	20.8
10	上川町	20.8

女性の登用率	
	0%~ 3.9%
	4%~ 9.9%
	10%~14.9%
	15%~19.9%
	20%~

(4) 市町村の委員会等における女性の割合 (十勝、釧路、根室)

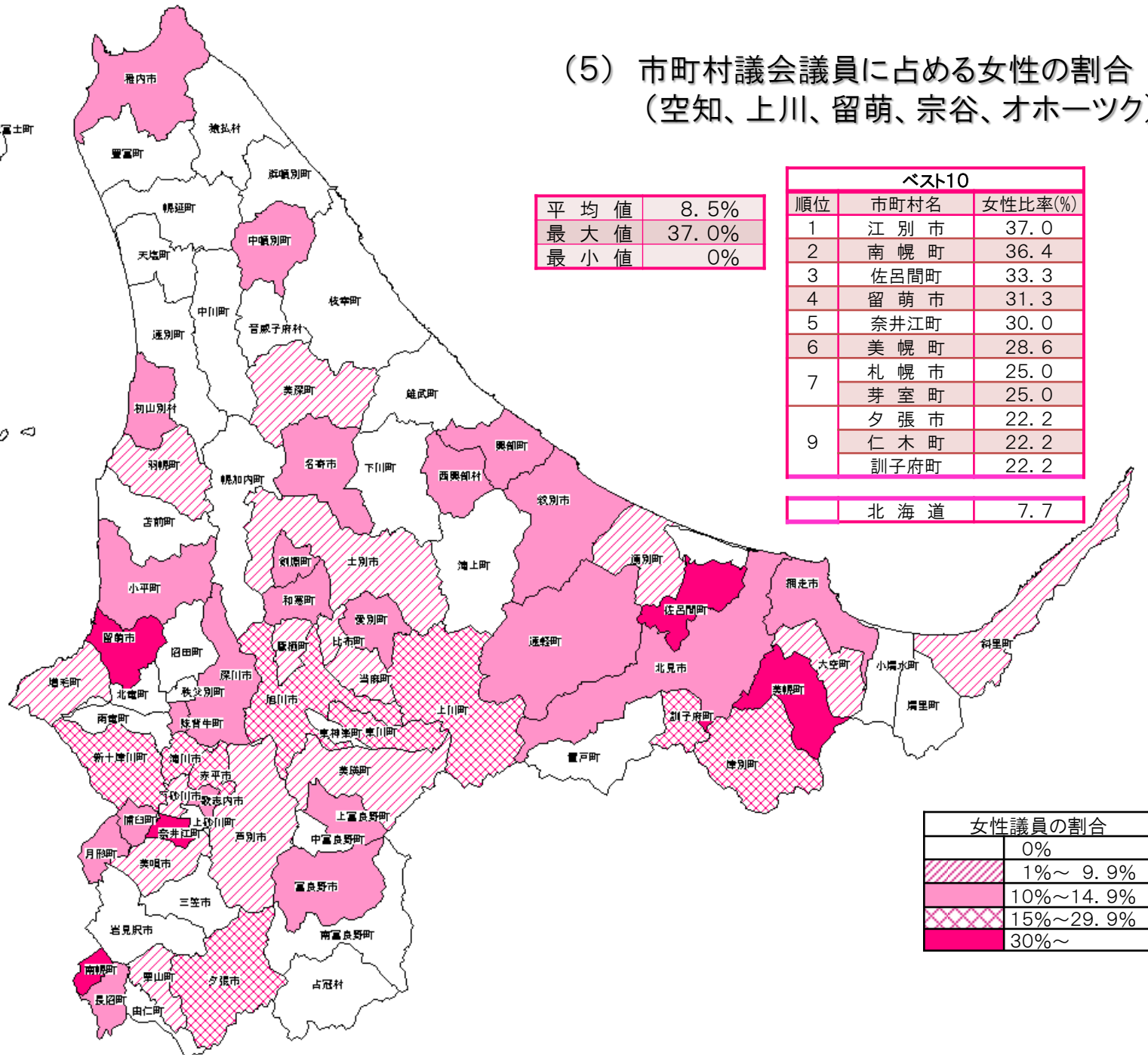


平均値	10.2%
最大値	24.2%
最小値	0%

ベスト10		
順位	市町村名	女性比率(%)
1	清水町	24.2
2	歌志内市	23.5
3	泊村	23.1
4	陸別町	23.1
5	留萌市	22.2
6	古平町	21.7
7	根室市	21.4
	羅臼町	
8	古平町	20.8
9	恵庭市	21.2
10	上川町	20.8

女性の登用率	
	0%～3.9%
	4%～9.9%
	10%～14.9%
	15%～19.9%
	20%～

(5) 市町村議会議員に占める女性の割合 (空知、上川、留萌、宗谷、オホーツク)



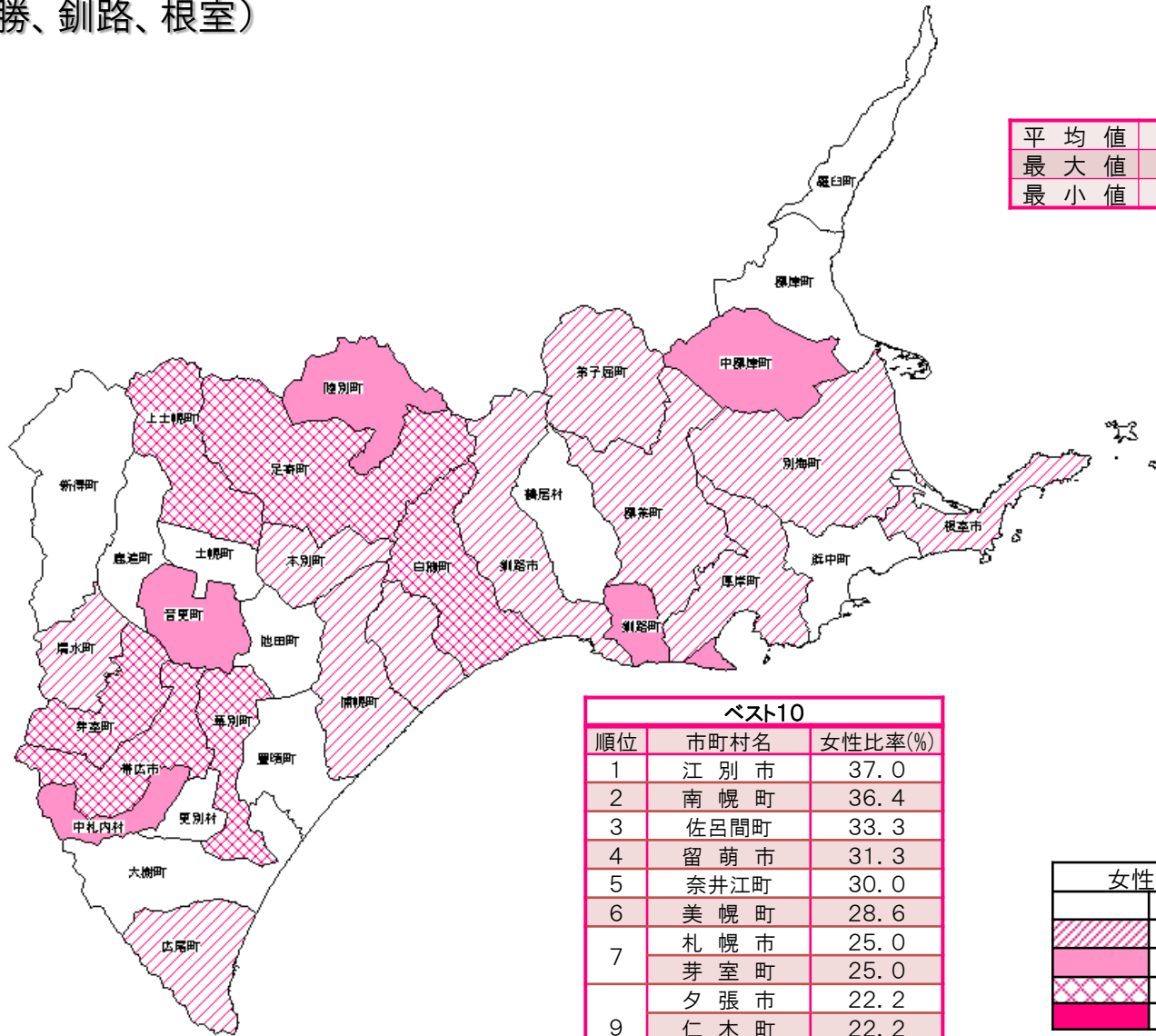
平均値	8.5%
最大値	37.0%
最小値	0%

ベスト10		
順位	市町村名	女性比率(%)
1	江別市	37.0
2	南幌町	36.4
3	佐呂間町	33.3
4	留萌市	31.3
5	奈井江町	30.0
6	美幌町	28.6
7	札幌市	25.0
	茅室町	25.0
9	夕張市	22.2
	仁木町	22.2
	訓子府町	22.2

北海道	7.7
-----	-----

女性議員の割合	
	0%
	1%~9.9%
	10%~14.9%
	15%~29.9%
	30%~

(5) 市町村議会議員に占める女性の割合 (十勝、釧路、根室)



平均値	8.5%
最大値	37.0%
最小値	0%

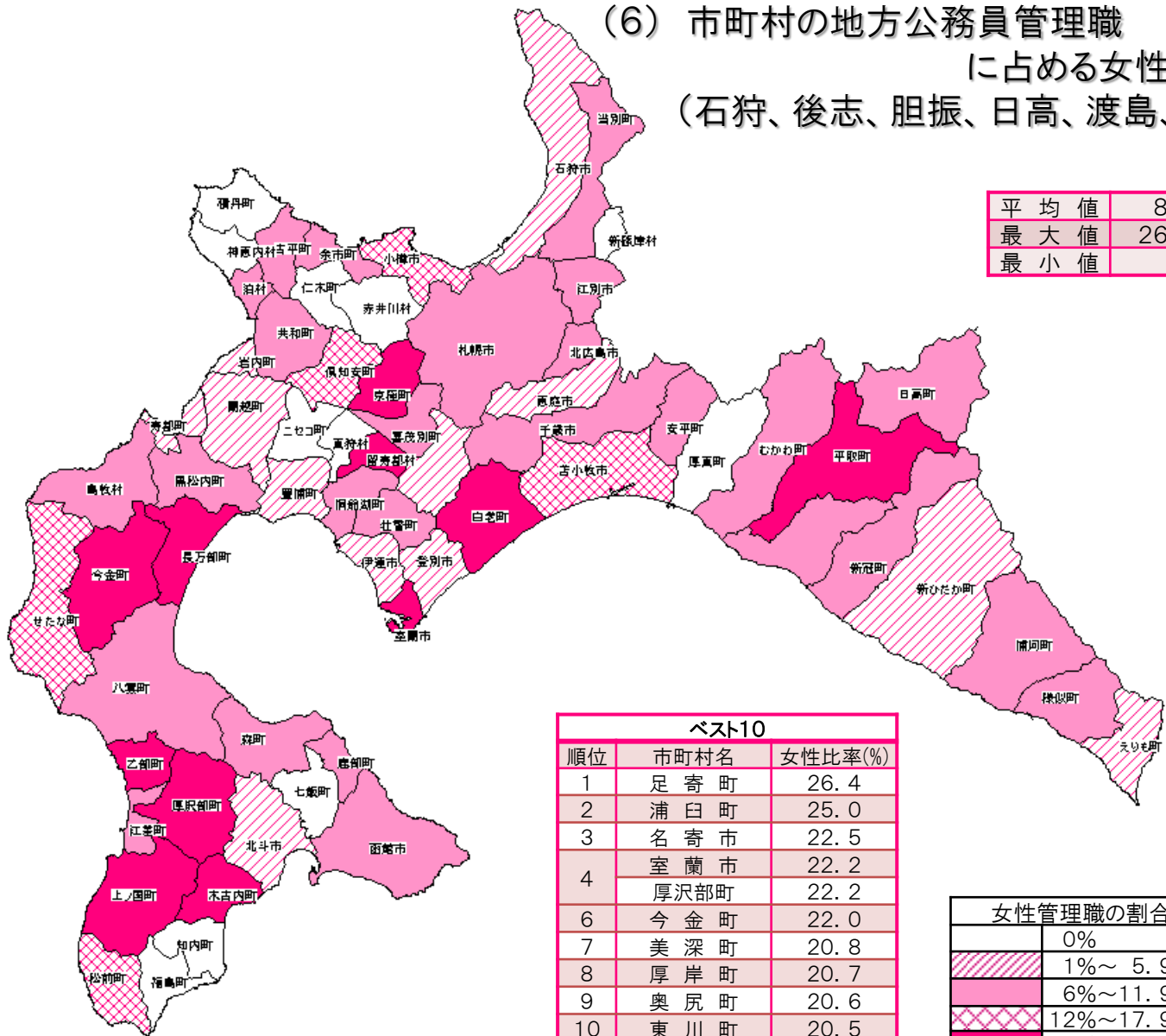
順位	市町村名	女性比率(%)
1	江別市	37.0
2	南幌町	36.4
3	佐呂間町	33.3
4	留萌市	31.3
5	奈井江町	30.0
6	美幌町	28.6
7	札幌市	25.0
	芽室町	25.0
	夕張市	22.2
9	仁木町	22.2
	訓子府町	22.2

	0%
	1%~ 9.9%
	10%~14.9%
	15%~29.9%
	30%~

北海道	7.7
-----	-----

(6) 市町村の地方公務員管理職
に占める女性の割合
(石狩、後志、胆振、日高、渡島、檜山)

平均値	8.6%
最大値	26.4%
最小値	0%

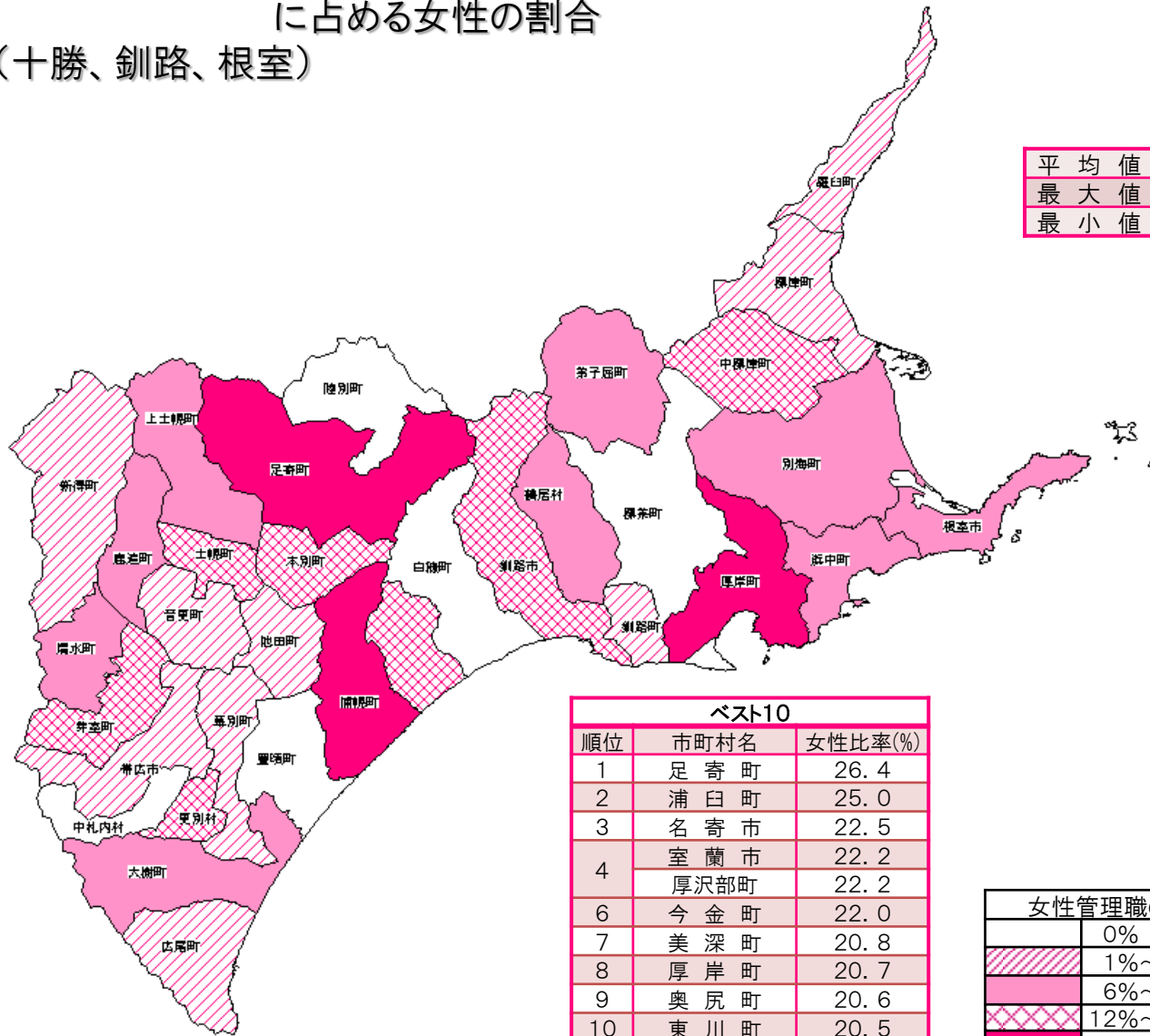


ベスト10		
順位	市町村名	女性比率(%)
1	足寄町	26.4
2	浦臼町	25.0
3	名寄市	22.5
4	室蘭市	22.2
	厚沢部町	22.2
6	今金町	22.0
7	美深町	20.8
8	厚岸町	20.7
9	奥尻町	20.6
10	東川町	20.5

女性管理職の割合	
	0%
	1%～ 5.9%
	6%～11.9%
	12%～17.9%
	18%～

北海道	3.0
-----	-----

(6) 市町村の地方公務員管理職
に占める女性の割合
(十勝、釧路、根室)



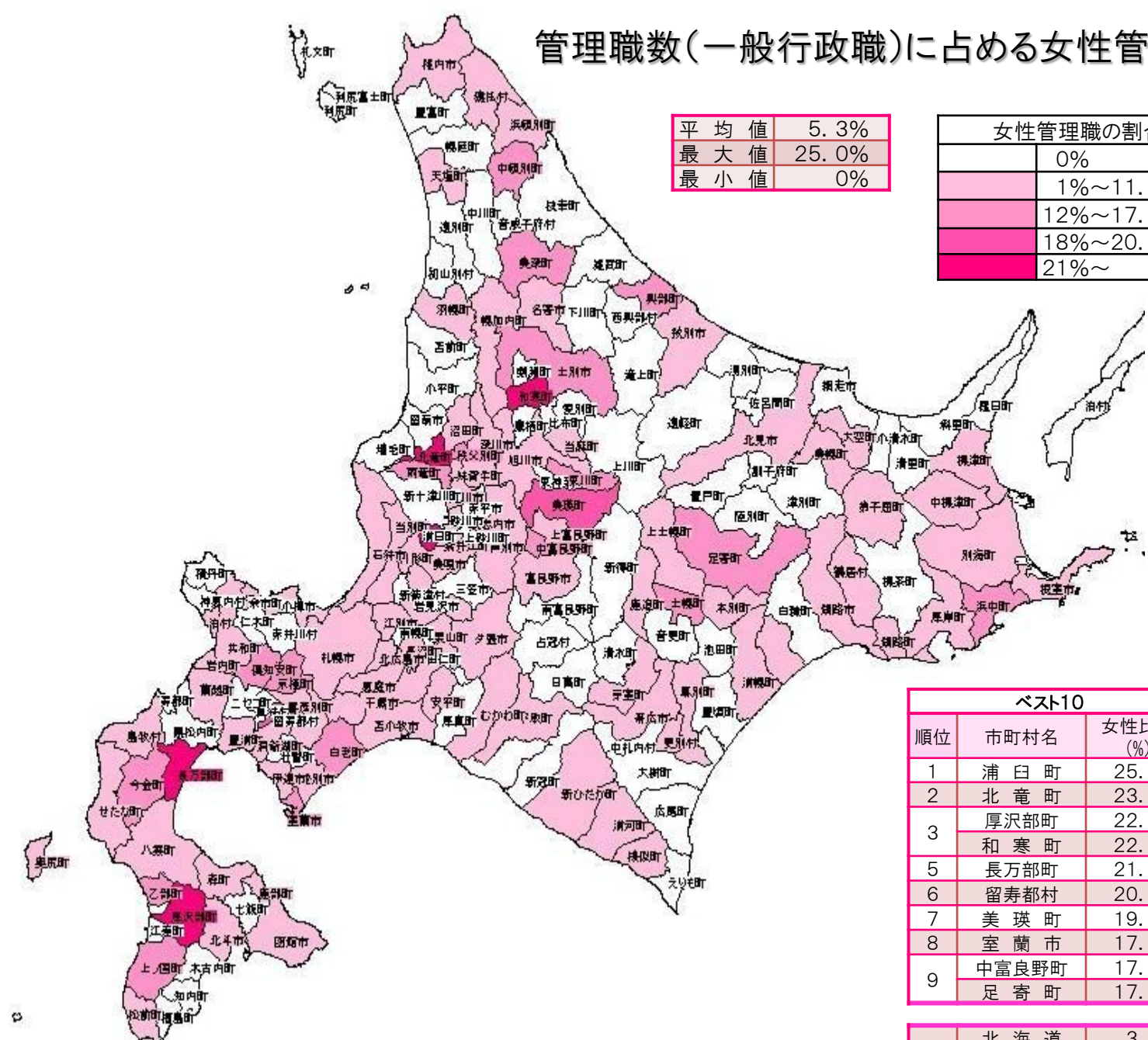
平均値	8.6%
最大値	26.4%
最小値	0%

ベスト10		
順位	市町村名	女性比率(%)
1	足寄町	26.4
2	浦臼町	25.0
3	名寄市	22.5
4	室蘭市	22.2
	厚沢部町	22.2
6	今金町	22.0
7	美深町	20.8
8	厚岸町	20.7
9	奥尻町	20.6
10	東川町	20.5

女性管理職の割合	
	0%
	1%~ 5.9%
	6%~11.9%
	12%~17.9%
	18%~

北海道	3.0
-----	-----

管理職数(一般行政職)に占める女性管理職数



平均値	5.3%
最大値	25.0%
最小値	0%

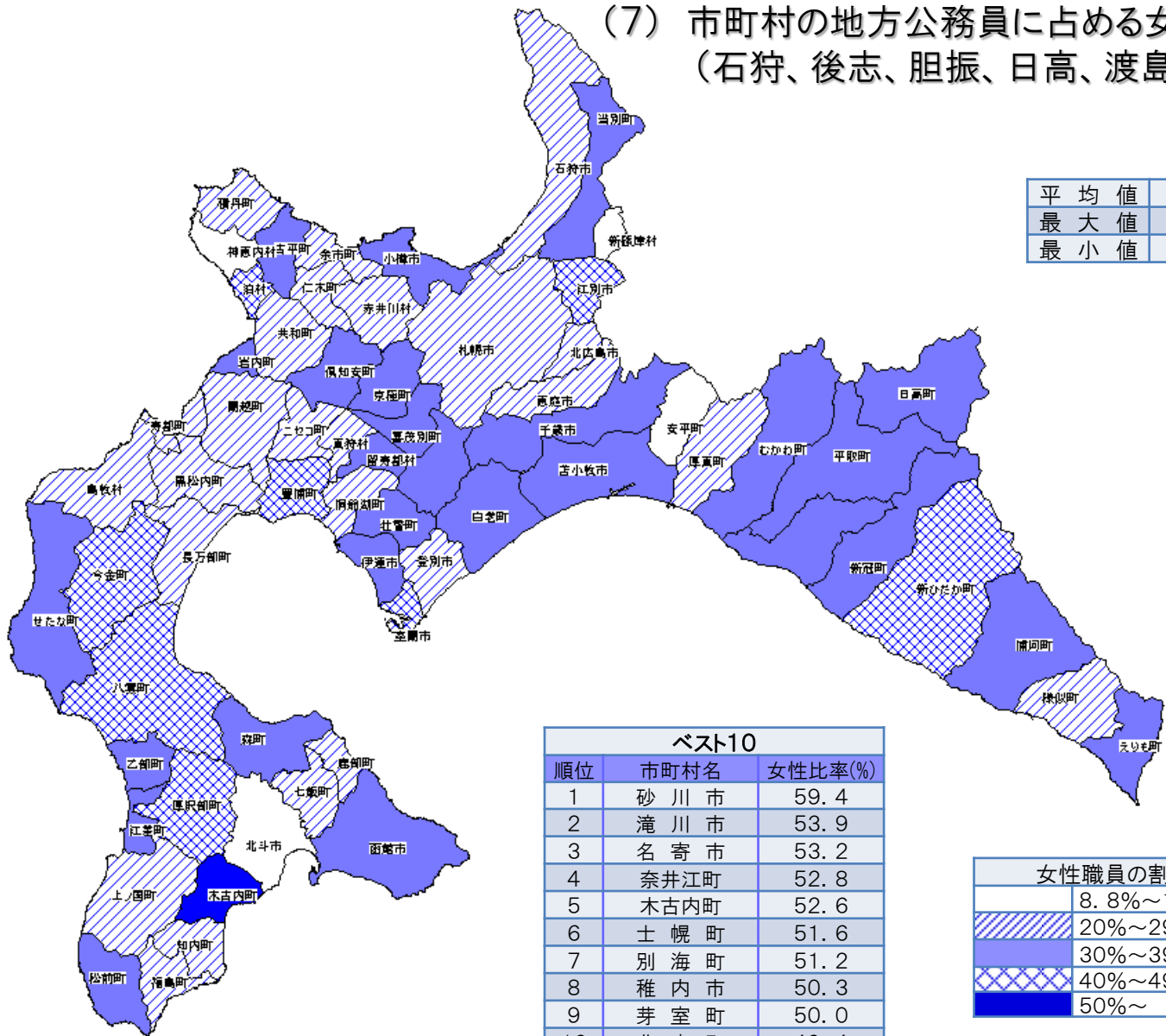
女性管理職の割合	
	0%
	1%~11.9%
	12%~17.9%
	18%~20.9%
	21%~

ベスト10		
順位	市町村名	女性比率 (%)
1	浦臼町	25.0
2	北竜町	23.5
3	厚沢部町	22.2
	和寒町	22.2
5	長万部町	21.4
6	留寿都村	20.0
7	美瑛町	19.6
8	室蘭市	17.8
9	中富良野町	17.1
	足寄町	17.1

北海道	3.1
-----	-----

(7) 市町村の地方公務員に占める女性の割合
(石狩、後志、胆振、日高、渡島、檜山)

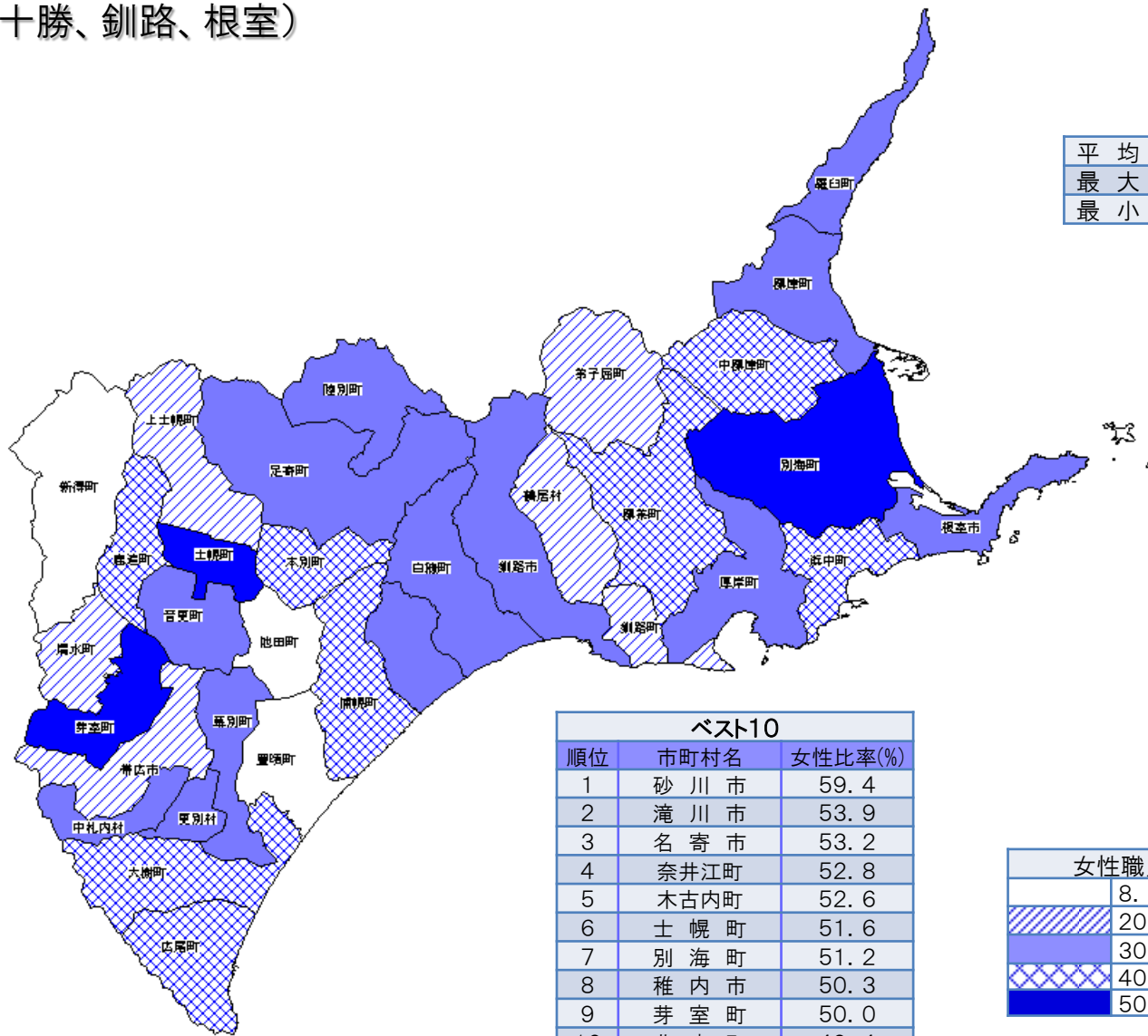
平均値	32.9%
最大値	59.4%
最小値	11.8%



ベスト10		
順位	市町村名	女性比率(%)
1	砂川市	59.4
2	滝川市	53.9
3	名寄市	53.2
4	奈井江町	52.8
5	木古内町	52.6
6	士幌町	51.6
7	別海町	51.2
8	稚内市	50.3
9	芽室町	50.0
10	北竜町	49.4
北海道		22.0

女性職員の割合	
(White)	8.8%~19.9%
(Diagonal lines)	20%~29.9%
(Solid blue)	30%~39.9%
(Cross-hatch)	40%~49.9%
(Dark blue)	50%~

(7) 市町村の地方公務員に占める女性の割合 (十勝、釧路、根室)



平均値	32.9%
最大値	59.4%
最小値	11.8%

ベスト10		
順位	市町村名	女性比率(%)
1	砂川市	59.4
2	滝川市	53.9
3	名寄市	53.2
4	奈井江町	52.8
5	木古内町	52.6
6	土幌町	51.6
7	別海町	51.2
8	稚内市	50.3
9	芽室町	50.0
10	北竜町	49.4
北海道		22.0

女性職員の割合	
(White)	8.8%~19.9%
(Diagonal lines)	20%~29.9%
(Light blue)	30%~39.9%
(Cross-hatch)	40%~49.9%
(Dark blue)	50%~