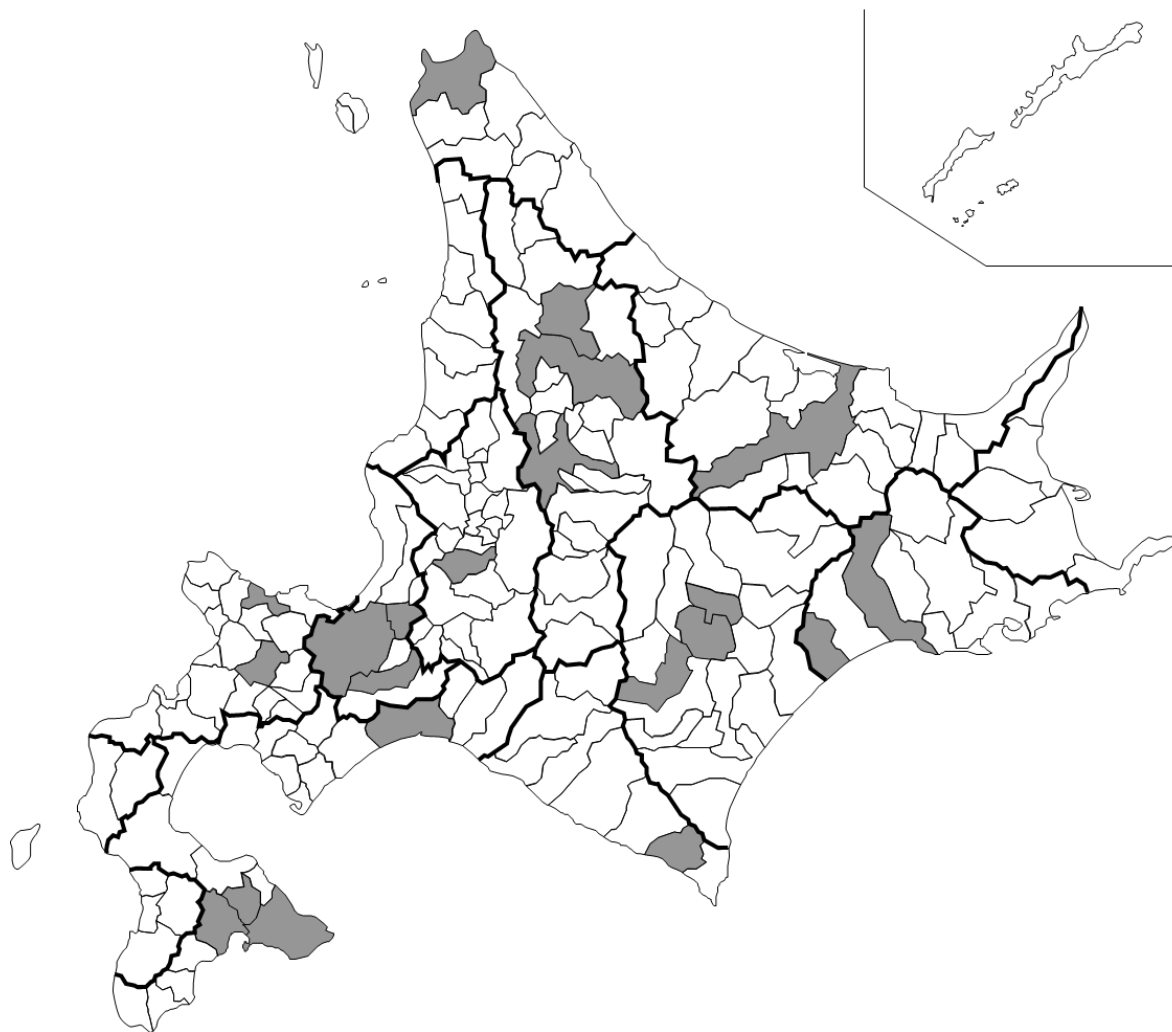


北海道内市町村女性の参画マップ

- 1 男女平等参画・女性に関する条例の制定状況
- 2 男女平等参画・女性に関する計画の制定状況
- 3 法律、政令及び条例により設置された審議会等委員の女性比率
- 4 地方自治法(第180条の5)に基づく委員会等の女性比率
- 5 市町村議会議員に占める女性比率(R7. 3. 31)
- 6 市町村職員の管理職に占める女性比率
- 7 自治会長に占める女性比率

1 男女平等参画・女性に関する条例の制定状況

制定市町村名		
札幌市	函館市	旭川市
釧路市	北見市	苫小牧市
稚内市	美唄市	江別市
士別市	名寄市	恵庭市
北斗市	七飯町	倶知安町
余市町	様似町	音更町
士幌町	芽室町	
合計 20市町村		
(制定率 11.2%)		
全国制定率 40.4%		

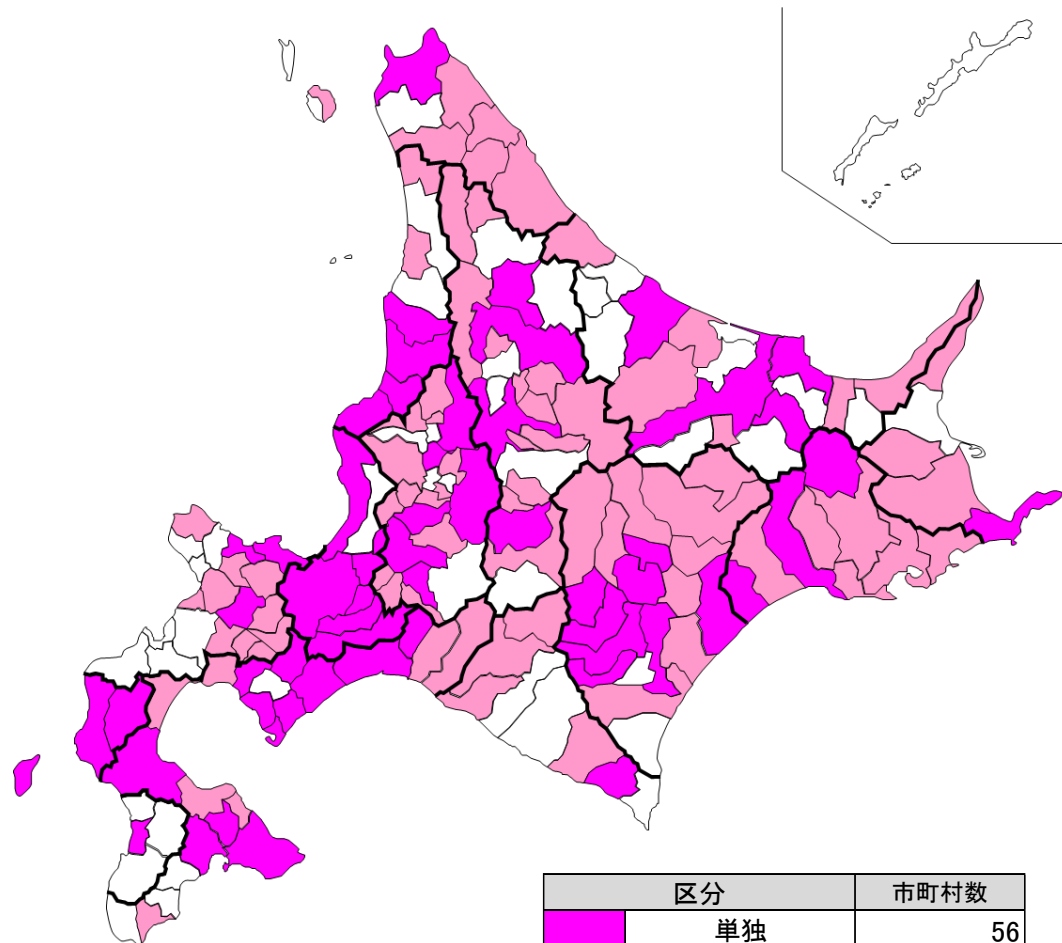


(備考) 1 色づけた箇所が制定市町村

2 内閣府「地方公共団体における男女平等参画社会の形成又は女性に関する施策の推進状況調査結果」より作成 ※令和7年4月1日現在

2 男女平等参画・女性に関する計画の策定状況

市町村名（単独）		市町村名（総合計画等の一部）		
札幌市	石狩市	赤平市	沼田町	湧別町
函館市	北斗市	三笠市	東神楽町	雄武町
小樽市	新篠津村	福島町	当麻町	豊浦町
旭川市	七飯町	鹿部町	比布町	厚真町
室蘭市	八雲町	森町	愛別町	むかわ町
釧路市	江差町	長万部町	上川町	日高町
帯広市	奥尻町	ニセコ町	東川町	平取町
北見市	今金町	真狩村	上富良野町	浦河町
岩見沢市	せたな町	留寿都村	中富良野町	上士幌町
網走市	倶知安町	喜茂別町	南富良野町	鹿追町
留萌市	余市町	京極町	剣淵町	新得町
苫小牧市	栗山町	共和町	音威子府村	大樹町
稚内市	増毛町	岩内町	中川町	池田町
美瑛市	小平町	積丹町	幌加内町	豊頃町
芦別市	苫前町	仁木町	初山別村	本別町
江別市	美幌町	赤井川村	天塩町	足寄町
紋別市	白老町	南幌町	猿払村	陸別町
士別市	洞爺湖町	奈井江町	浜頓別町	釧路町
名寄市	安平町	上砂川町	中頓別町	厚岸町
根室市	様似町	由仁町	枝幸町	浜中町
千歳市	音更町	長沼町	利尻富士町	標茶町
滝川市	士幌町	月形町	幌延町	鶴居村
深川市	清水町	浦臼町	斜里町	白糠町
富良野市	芽室町	新十津川町	小清水町	別海町
登別市	中札内村	秩父別町	訓子府町	中標津町
恵庭市	幕別町	北竜町	遠軽町	羅臼町
伊達市	浦幌町	合計 134町村(策定率 74.9%) ※全国策定率 89.8%		
北広島市	弟子屈町			



区分	市町村数
単独	56
総合計画の一部	78
未策定	45
合計	179

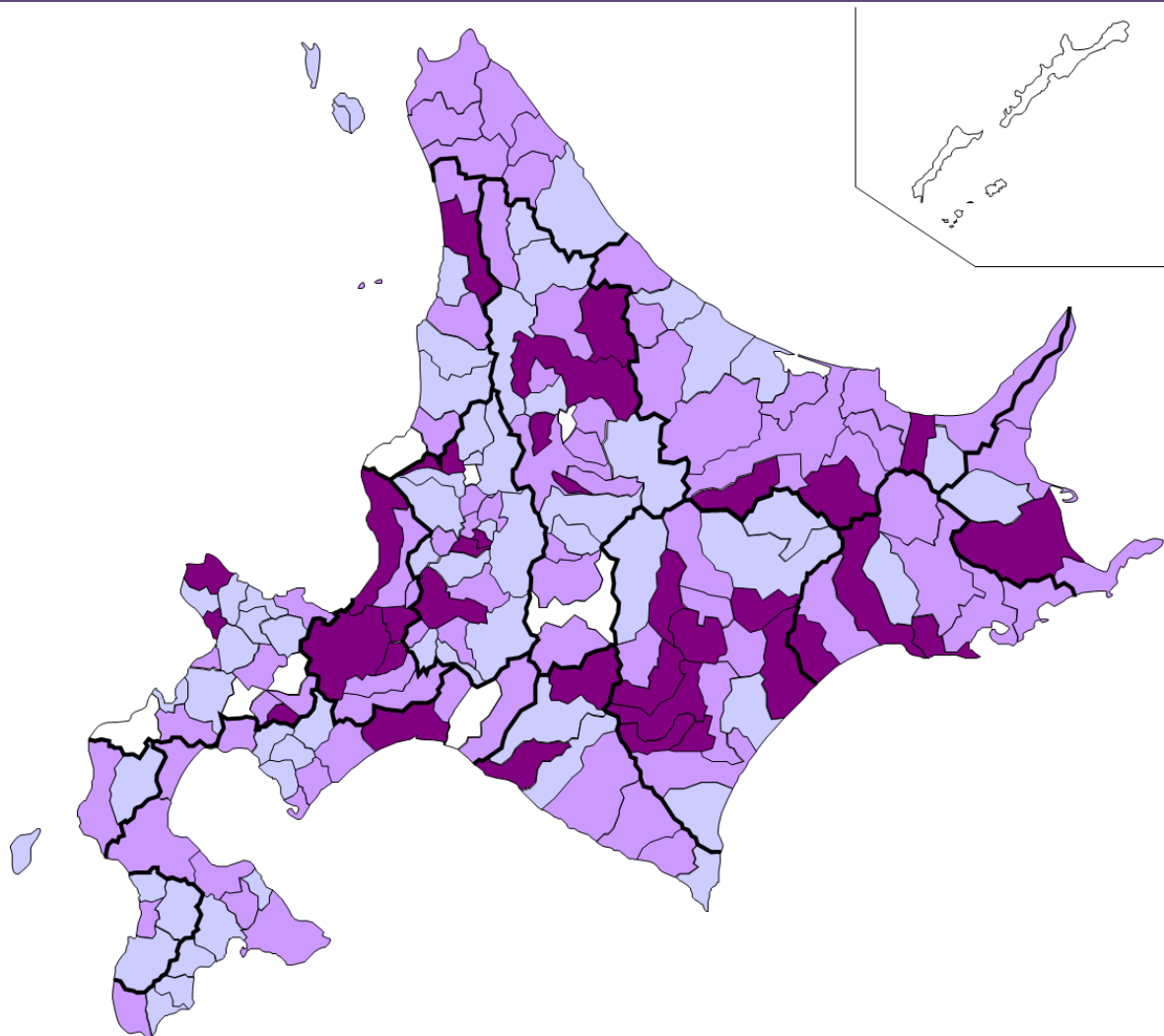
(備考) 内閣府「地方公共団体における男女平等参画社会の形成又は女性に関する施策の推進状況調査結果」より作成 ※令和7年4月1日現在

3 法律、政令及び条例により設置された審議会等委員の女性比率

平均比率	市町村数
30%以上	32
20%以上30%未満	78
10%以上20%未満	61
10%未満	8
合計	179

上位10市町村		
順位	市町村名	比率(%)
1	泊村	57.1
2	上砂川町	41.5
3	下川町	40.9
4	遠別町	40.0
5	中札内村	37.2
6	士別市	36.8
7	石狩市	34.9
8	留寿都村	34.6
9	鷹栖町	34.4
	置戸町	34.4

全道平均の女性比率 25.2% ※



(備考) 内閣府「地方公共団体における男女平等参画社会の形成又は女性に関する施策の推進状況調査結果」より作成(令和7年4月1日現在)

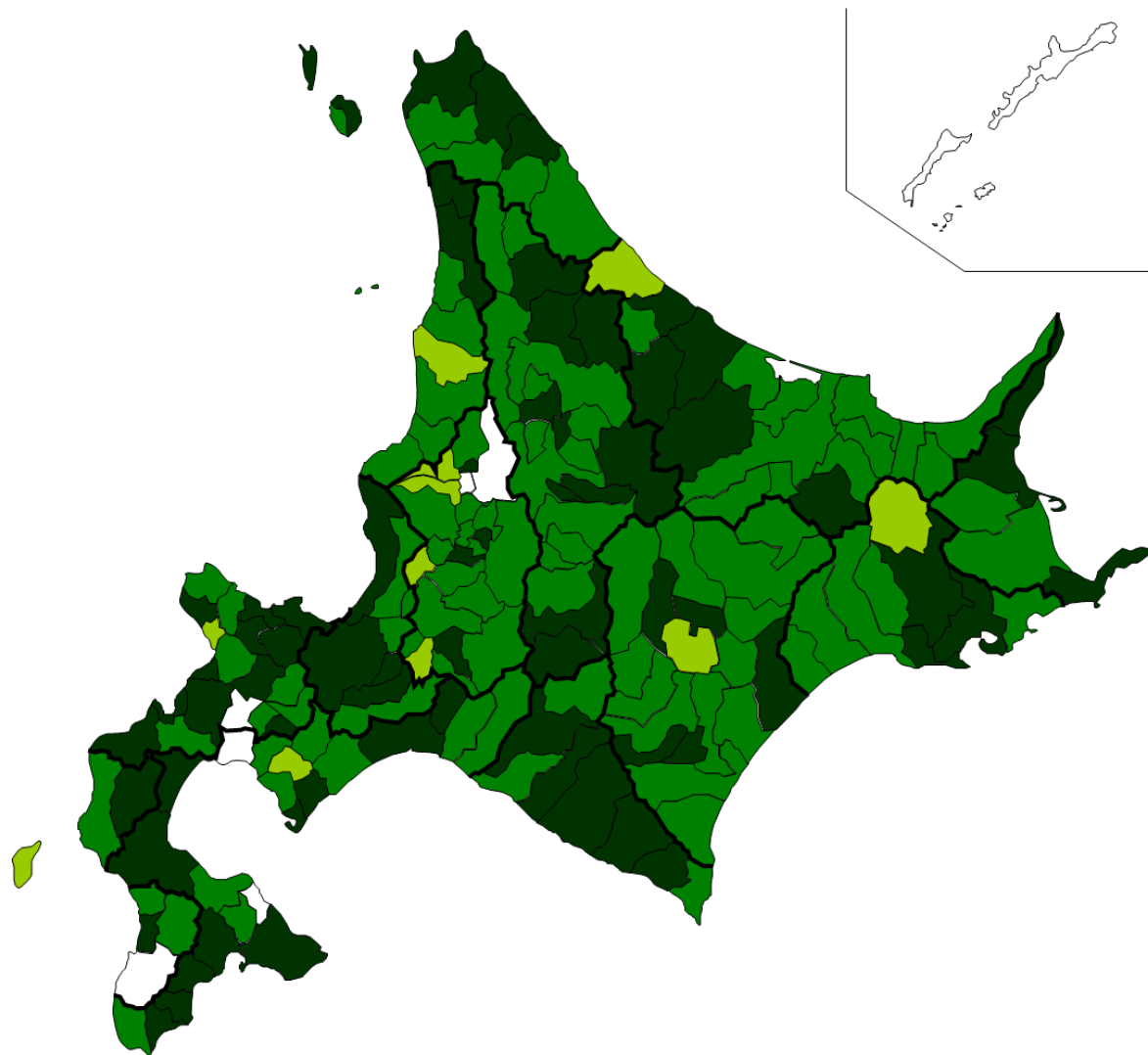
※ 全道平均の女性比率は広域で設置されている審議会等を含まない数値

[参考]広域で設置されている審議会等を含んだ数値:全国 29.6%、全道 25.3%

4 地方自治法(第180条の5)に基づく委員会等の女性比率

平均比率	市町村数
20%以上	70
10%以上20%未満	92
5%以上10%未満	11
5%未満	6
合計	179

上位10市町村		
順位	市町村名	比率(%)
1	羅臼町	46.2
2	神恵内村	38.5
3	平取町	35.0
4	占冠村	34.8
5	上川町	33.3
6	今金町	32.0
7	島牧村	31.6
8	礼文町	30.8
9	長万部町	30.4
10	新ひだか町	29.6
全道平均の女性比率 18.4%		

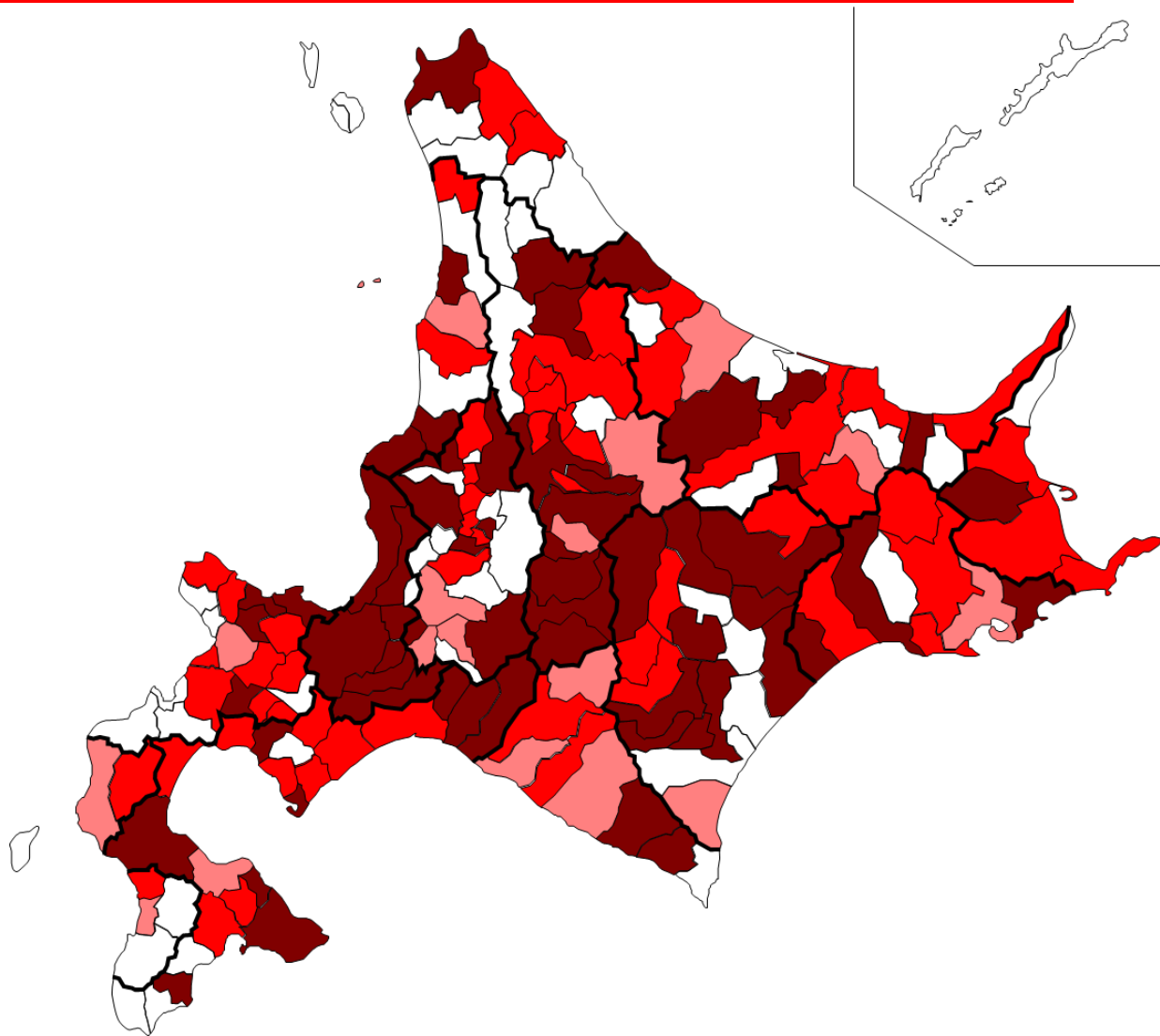


- (備考) 1 内閣府「地方公共団体における男女平等参画社会の形成又は女性に関する施策の推進状況調査結果」より作成 ※令和7年4月1日現在
 2 「地方自治法(第180条の5)に基づく委員会等」とは、教育委員会、選挙管理委員会、公平委員会、監査委員、農業委員会、固定資産評価審査会のことをいう。

5 市町村議会議員に占める女性比率

平均比率	市町村数
20%以上	60
10%以上20%未満	56
3%以上10%未満	16
0%	47
合計	179

上位市町村(10位まで)		
順位	市町村名	比率(%)
1	新十津川町	50.0%
2	幕別町	44.4%
3	江別市	44.0%
4	東川町	40.0%
	中標津町	40.0%
6	留萌市	35.7%
7	恵庭市	33.3%
	洞爺湖町	33.3%
	安平町	33.3%
	函館市	33.3%
	鹿部町	33.3%
全道平均の女性比率 16.4%		



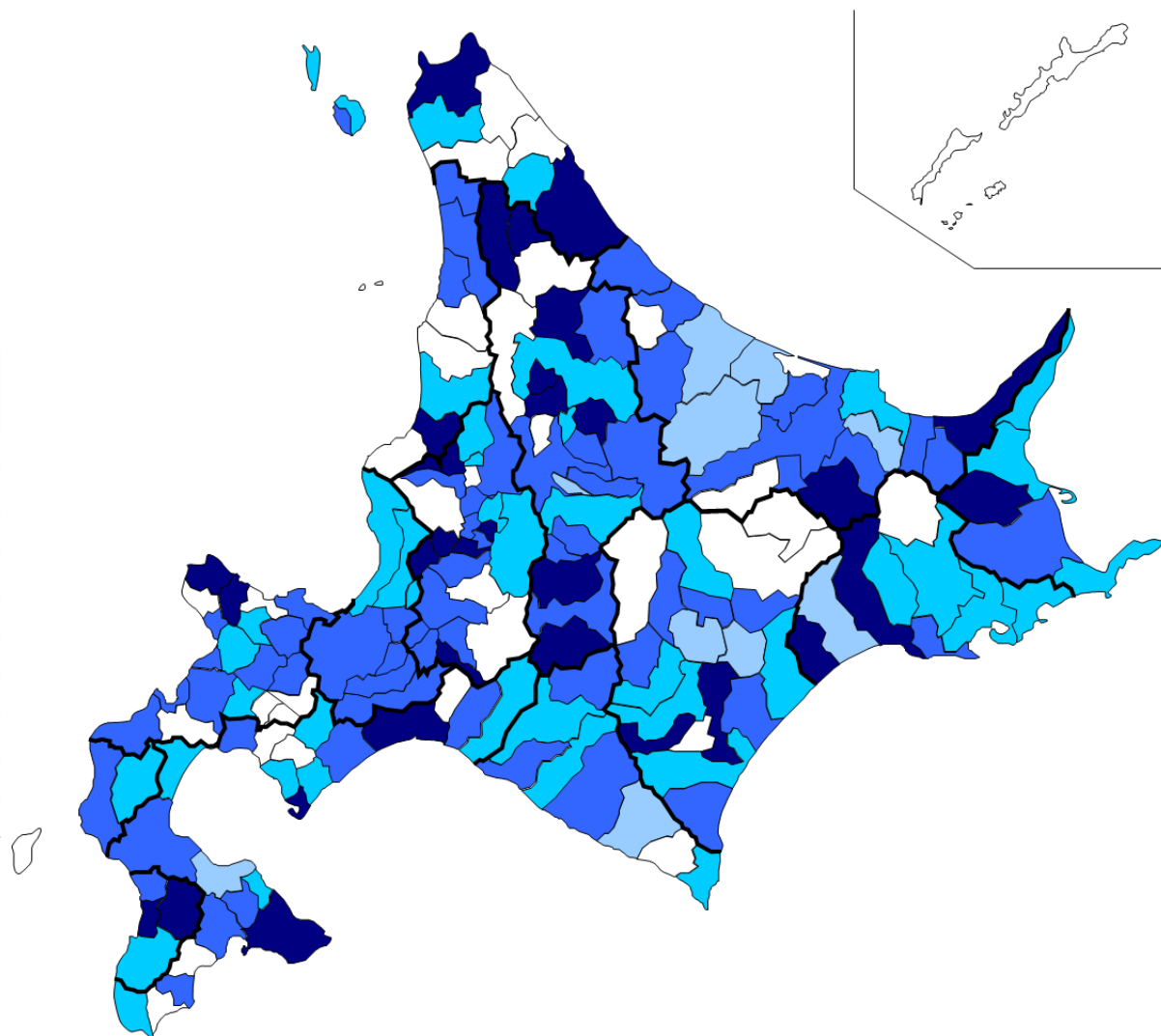
(備考) 北海道「地方公共団体における男女平等参画社会の形成又は女性に関する施策の推進状況調査(北海道独自調査)結果」より作成 ※令和7年3月31日現在

6 市町村職員の管理職に占める女性比率

平均比率		市町村数
20%以上		30
10%以上20%未満		64
5%以上10%未満		42
5%未満(0%除く)		10
0%		33
合計		179

上位10市町村		
順位	市町村名	比率(%)
1	厚沢部町	30.8
2	名寄市	30.1
3	北竜町	28.6
4	斜里町	27.5
5	奈井江町	26.7
	剣淵町	26.7
7	津別町	26.3
8	稚内市	25.5
9	積丹町	25.0
	古平町	25.0

全道平均の女性比率 14.7%
※全国平均比率 19.1%



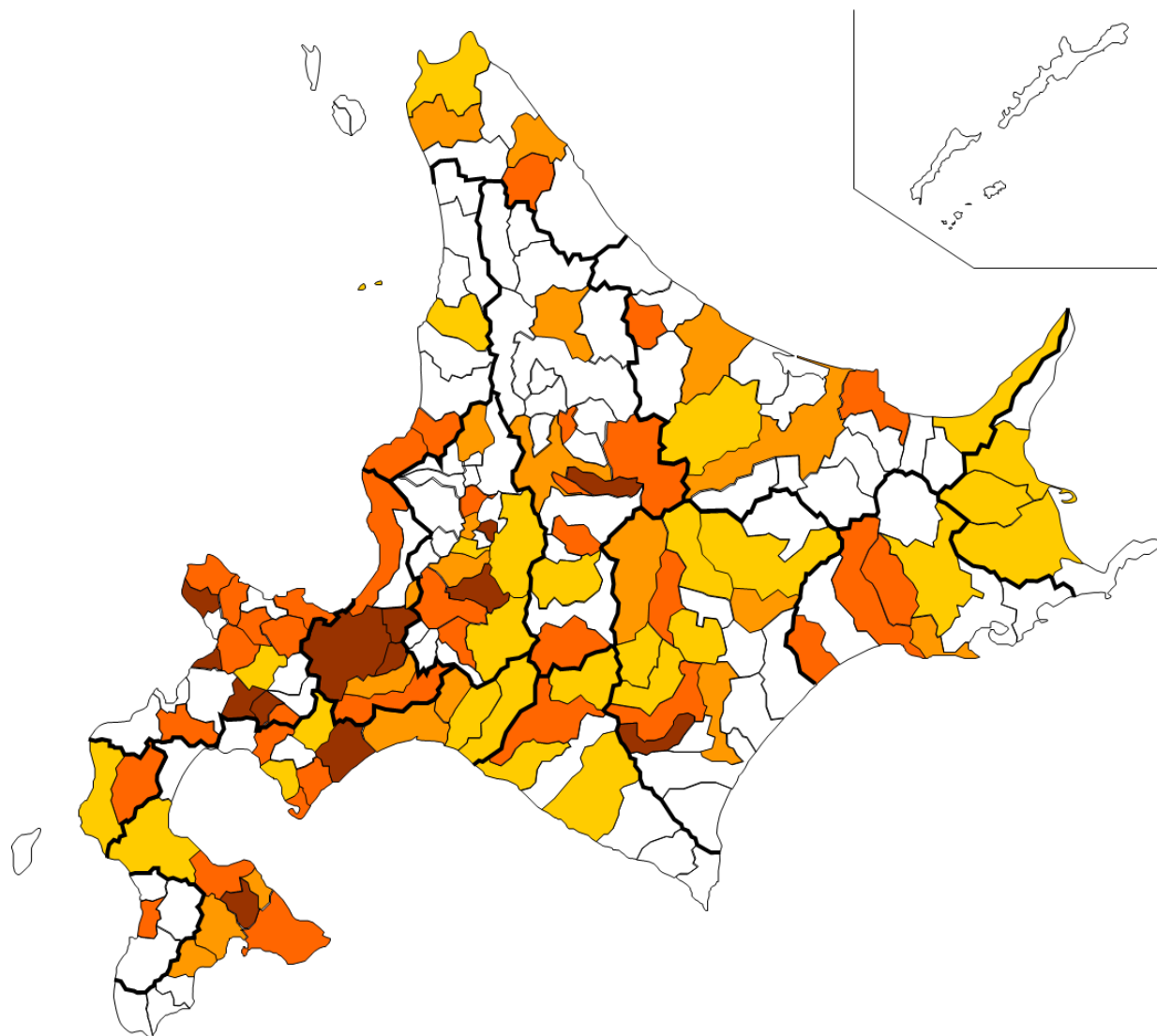
(備考) 内閣府「地方公共団体における男女平等参画社会の形成又は女性に関する施策の推進状況調査結果」より作成 ※令和7年4月1日現在

7 自治会長に占める女性比率

平均比率	市町村数
10%以上	12
5%以上10%未満	35
3%以上5%未満	20
3%未満(0%除く)	25
0%	87
合計	179

上位10市町村		
順位	市町村名	比率(%)
1	神恵内村	22.2
2	東川町	20.0
3	江別市	14.9
4	真狩村	14.3
5	ニセコ町	12.5
6	岩内町	12.4
7	札幌市	11.9
8	北広島市	11.2
9	歌志内市	11.1
	白老町	11.1

全道平均の女性比率 5.6%
※全国平均比率 7.8%



(備考) 内閣府「地方公共団体における男女平等参画社会の形成又は女性に関する施策の推進状況調査結果」より作成 ※令和7年4月1日現在