



北海道農業農村整備事業 電子閲覧システム

操作説明書 ～ 閲覧者編 ～

第9版 令和4年3月18日



操作説明書 (閲覧者編)

[目次]

	ページ
1, はじめに	1
1.1, 利用上の注意	1
2, 動作環境	2
2.1, ソフトウェア	2
2.2, ブラウザの設定	3
2.3, ネットワーク環境	6
3, システム利用の開始と終了	7
3.1, システム利用の開始	7
3.2, システム利用の終了	11
3.3, システムが利用できない場合	12
4, システムの操作手順	13
4.1, 機能を選択する	13
4.2, 請負工事・委託業務を検索する	14
4.3, 請負工事・委託業務の公示用設計書データをダウンロードする	17
4.4, 更新された請負工事・委託業務について	19
4.5, 地方単価データをダウンロードする	20
5, 制限事項	22
5.1, セッションタイムアウト	22

1, はじめに

本書は、「農業農村整備事業電子閲覧システム」にて提供するシステムの操作方法について記述したものです。

本書の図中の画面サンプルは、Internet Explorer 11 で操作したものです。

また、いくつかの使用上の注意事項なども記載していますので、ご使用前には必ず一読願います。

1.1, 利用上の注意

本システムは、農業農村整備事業等の入札に係る公示用設計書を電子化しインターネットを利用して提供するものです。

ただし、小規模な請負工事や委託業務など提供されないこともありますので入札公告情報や各振興局の閲覧室等を確認願います。

提供される電子データは、各振興局で閲覧できる公示用設計書を元に作成されます。ただし、電子化が困難な資料等については含まれないことがありますので、「提供資料の説明(00_readme.pdf)」を十分確認願います。

※ 閲覧期間中に公示用設計書の問い合わせに関する回答を追加することがあります。
また、公示用設計書の内容を一部修正することがあります。
閲覧期間終了日までに必ず確認願います。

※ 提供データの更新日をトップページに表示していますので、資料の必要な振興局の更新日が変更となっていた場合、何らかの修正または追加がありますので必ず確認願います。
修正や回答の内容は、「お知らせファイル(99_oshirase.pdf)」を確認願います。

2, 動作環境

2.1, ソフトウェア

本システムを使用するパソコンには以下のオペレーティングシステム及びブラウザがインストールされている必要があります。

オペレーティングシステム	<ul style="list-style-type: none">• Microsoft Windows 8.1 Pro(64bit)• Microsoft Windows 10 Pro(64bit)
ブラウザ	<ul style="list-style-type: none">• Internet Explorer 11• Microsoft Edge
アプリケーションソフト	<ul style="list-style-type: none">• Adobe Acrobat Reader

2.2, ブラウザの設定

本システム利用の際、Internet Explorer の設定において、JavaScript と Cookie を有効にする必要があります。

以下は Internet Explorer 11 を例とした設定手順です。

※ ブラウザの設定に関して規定がある場合は、そちらの規定に従ってください。

(1) JavaScript を有効にする手順

ブラウザのメニューから[ツール]→[インターネットオプション]→[セキュリティ]をクリックすると以下のような画面が表示されます。

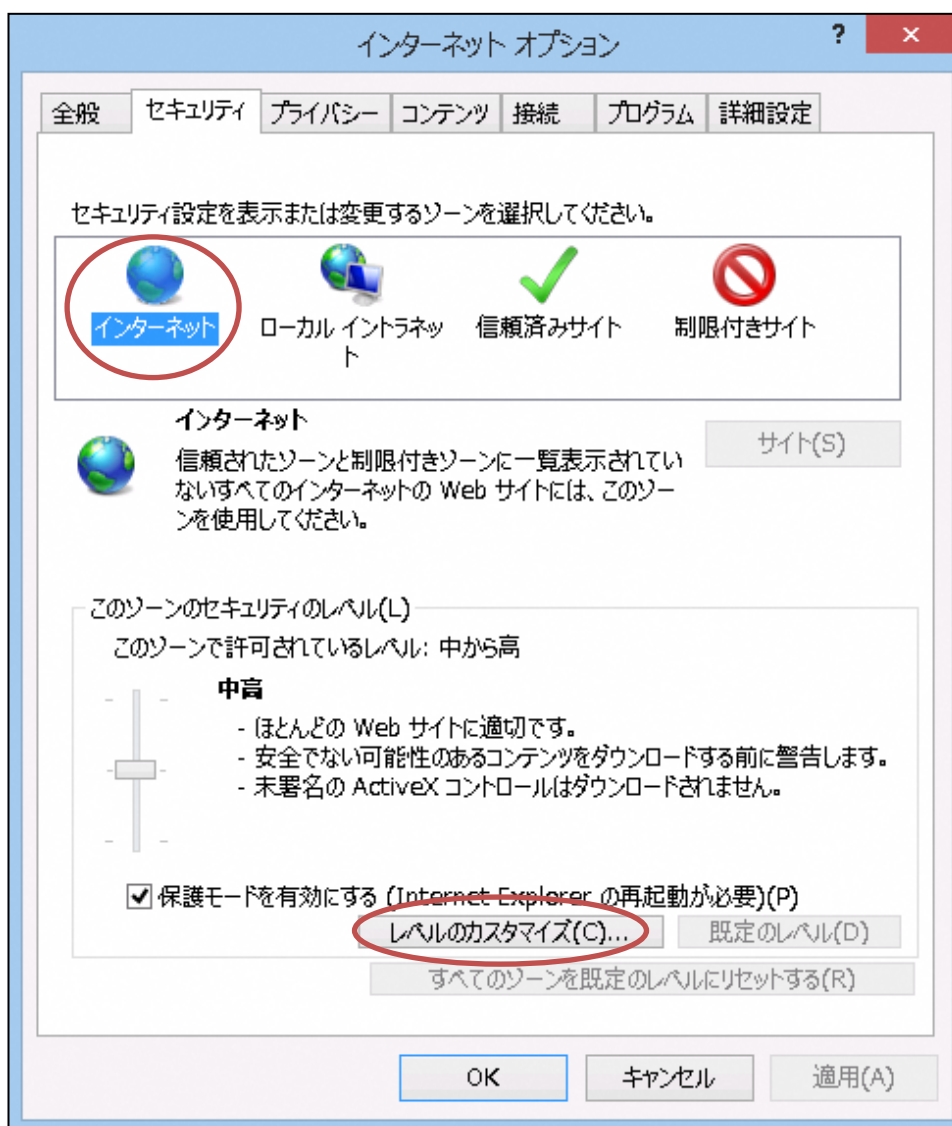


図 2-1 インターネットオプション

[インターネット]をクリックしたあと[レベルのカスタマイズ] をクリックします。
クリックすると以下のような画面が表示されます。

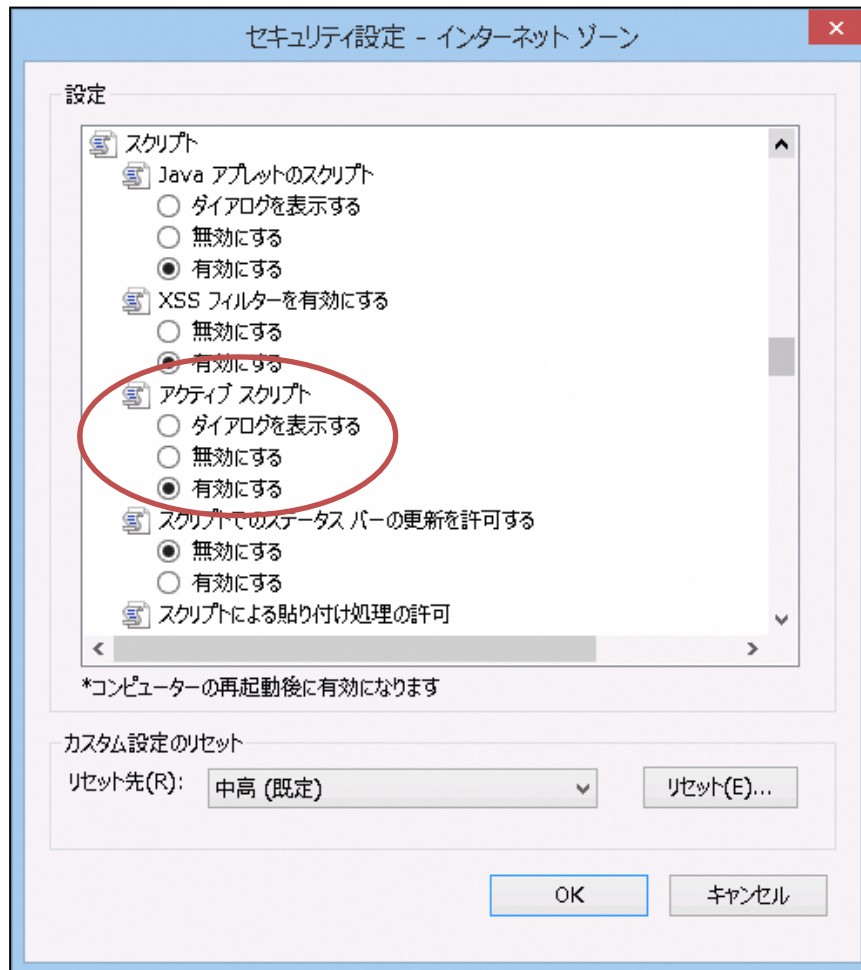


図 2-2 JavaScript 有効化の設定

[スクリプト]→「アクティブスクリプト」の設定が「有効にする」になっていなければ、「有効にする」を選択します。

[OK]を押して[インターネットオプション]画面に戻ったあと、[適用]をクリックし、に[OK]を押します。

(2) Cookie を有効にする手順

ブラウザのメニューから[ツール]→[インターネットオプション]→[プライバシー]をクリックすると以下のような画面が表示されます。

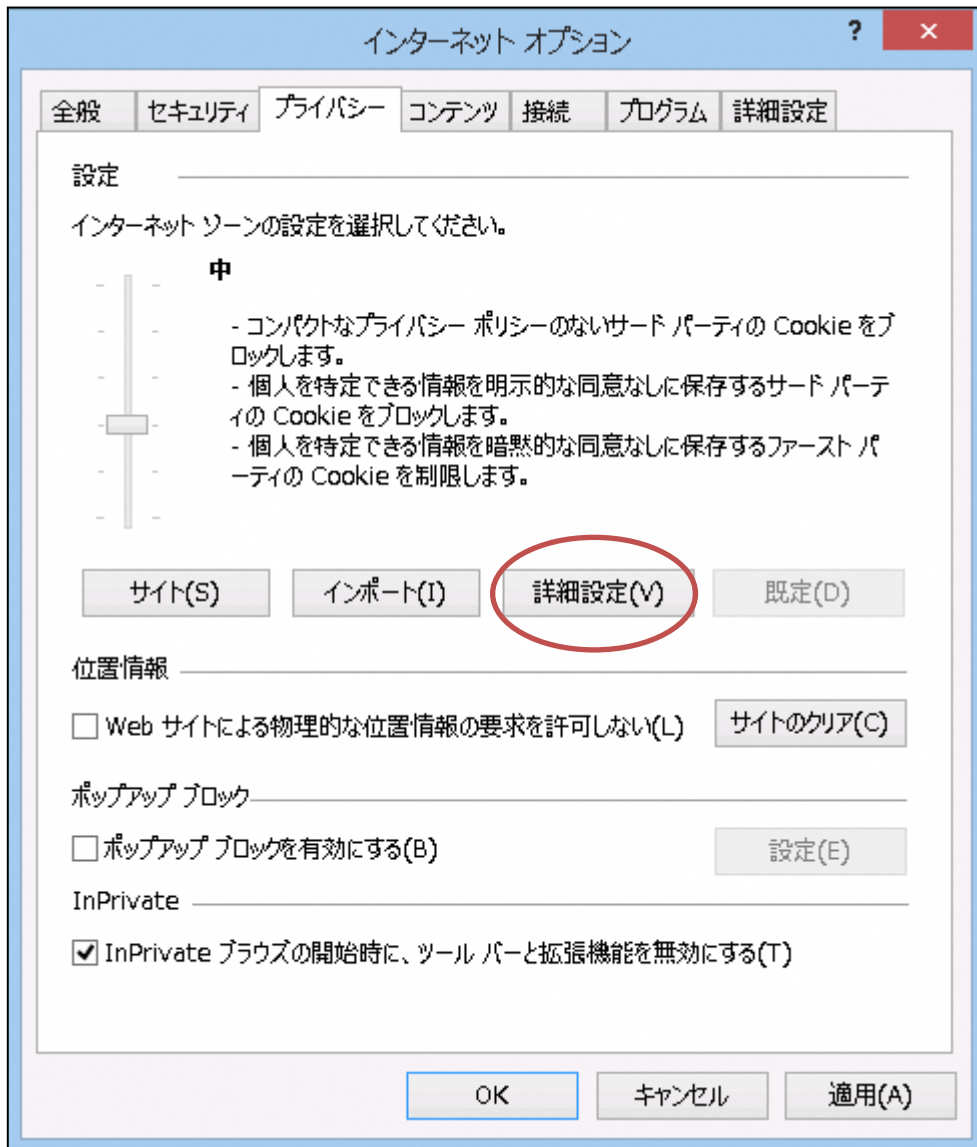


図 2-3 インターネットオプション

[詳細設定] をクリックします。

クリックすると以下のような画面が表示されます。

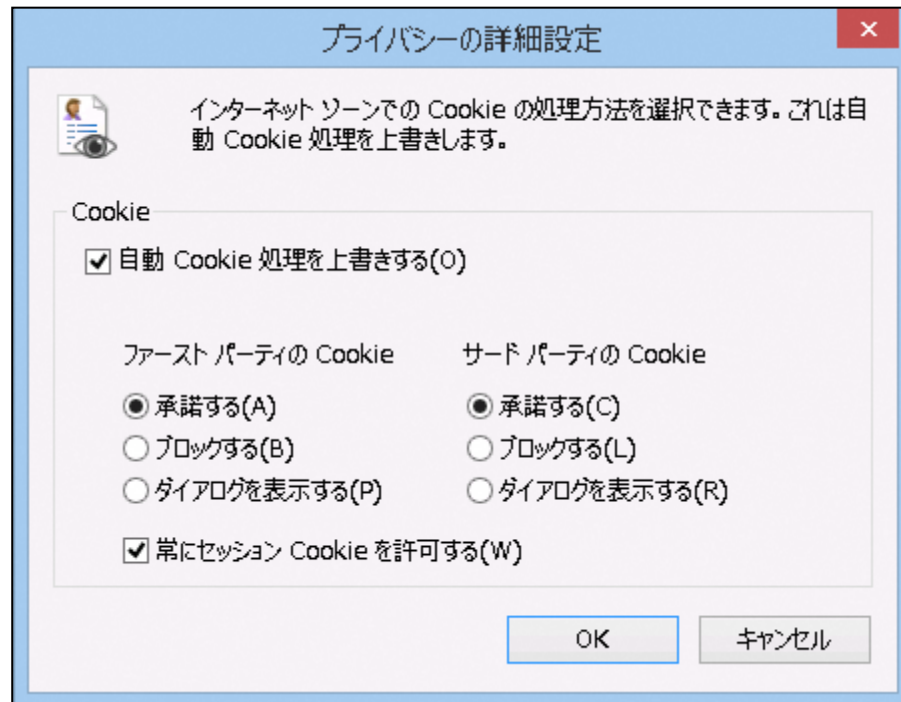


図 2-4 Cookie 有効化の設定

[自動 Cookie 処理を上書きする]と [常にセッション Cookie を許可する]の両方をチェックします。

[OK]ボタンをクリックします。

[インターネットオプション]画面に戻ったあと[OK]ボタンをクリックします。

2.3, ネットワーク環境

本システム利用の際、お使いのパソコンがインターネットにアクセスできる環境にある必要があります。

3, システム利用の開始と終了

3.1, システム利用の開始

- (1) ブラウザを起動します。
- (2) アドレスバーに以下の URL を入力してアクセスします。

北海道農業農村整備事業 電子閲覧システム 閲覧者用ページ	https://www.doaris.jp/public/login_normal.php
------------------------------------	---

証明書に関する警告が表示されますが、閲覧を続行します。

「このサイトの閲覧を続行する (推奨されません)」をクリックします。

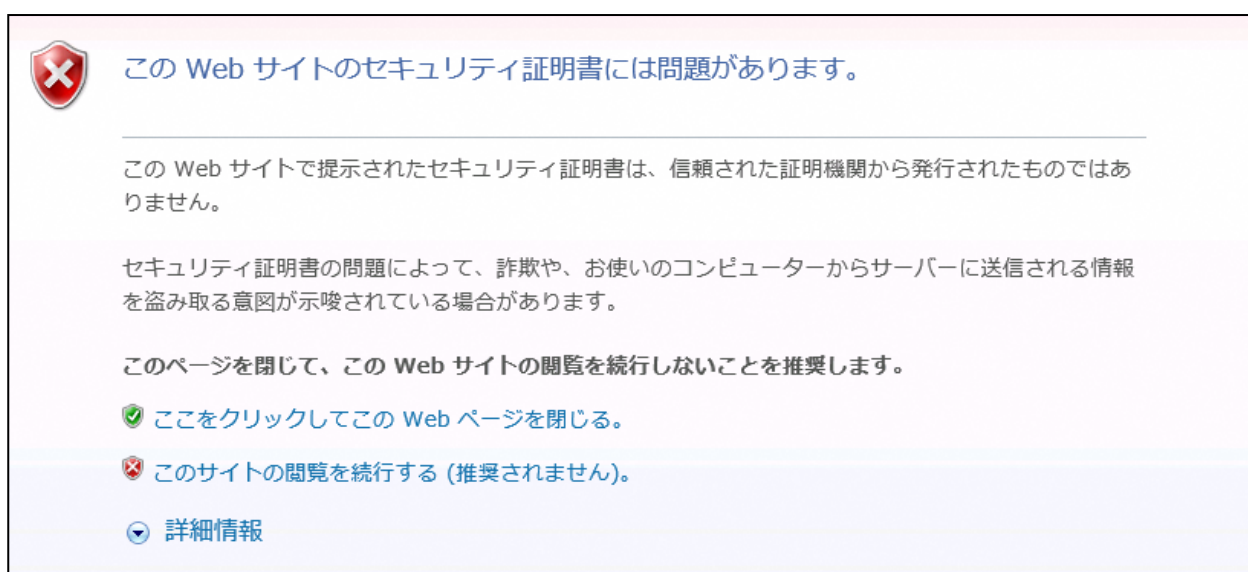


図 3-1 証明書に関する警告画面

証明書について

CA証明書をインストールすることで、上記の[セキュリティ警告]および[証明書のエラー]を非表示にすることができます。

CA証明書インストール手順は、[閲覧者ログイン画面] → [利用上の注意] からダウンロードできます。

図 3-2 のような画面が表示されます。

doaris
北海道農業農村整備事業 電子閲覧システム

(本システムは、北海道電子入札システムとの関連はありません)

利用者IDとパスワードを入力し、
ログインボタンをクリックしてください。



システムは24時間使用できますが、内容に関する問い合わせは北海道庁の閉庁日を除く毎日午前9時から午後5時まで受付をしております。

重要なお知らせ
※必ずお読みください

入札参加者の皆様へ

利用登録申請はこちら

閲覧期間中設計書の更新状況
2016/12/20 06:00 時点の直近の更新日時が表示されています。

	石狩	渡島	檜山	後志	空知	上川	留萌	宗谷	オホ	胆振	日高	十勝	釧路	根室
工事	12/19 17:07					12/15 14:50						09/15 16:08		12/16 14:51
業務	12/16 14:47							12/16 14:55						12/16 15:57

[利用上の注意](#)
[利用規約](#)
[操作マニュアル](#)
[よくある質問](#)
[お問い合わせ](#)

図 3-2 閲覧者ログイン画面

- (3) 図 3-3 のように事前に通知されているユーザ ID とパスワードを入力し、「ログイン」ボタンをクリックします。



図 3-3 閲覧者ログイン画面(入力画面)

ログインに成功すると、図 3-4 のようなTOP画面になります。これでシステムが利用可能な状態になります。

ログインに失敗すると、利用者ID入力欄の上に「ユーザIDまたはパスワードが違います」というエラーメッセージが表示されます。通知されたユーザIDとパスワードを確認していただき、再度ログインをお試し願います。

ご注意

3回ログインに失敗すると、翌日までログインできなくなります。
(「3.3, システムが利用できない場合」 参照)

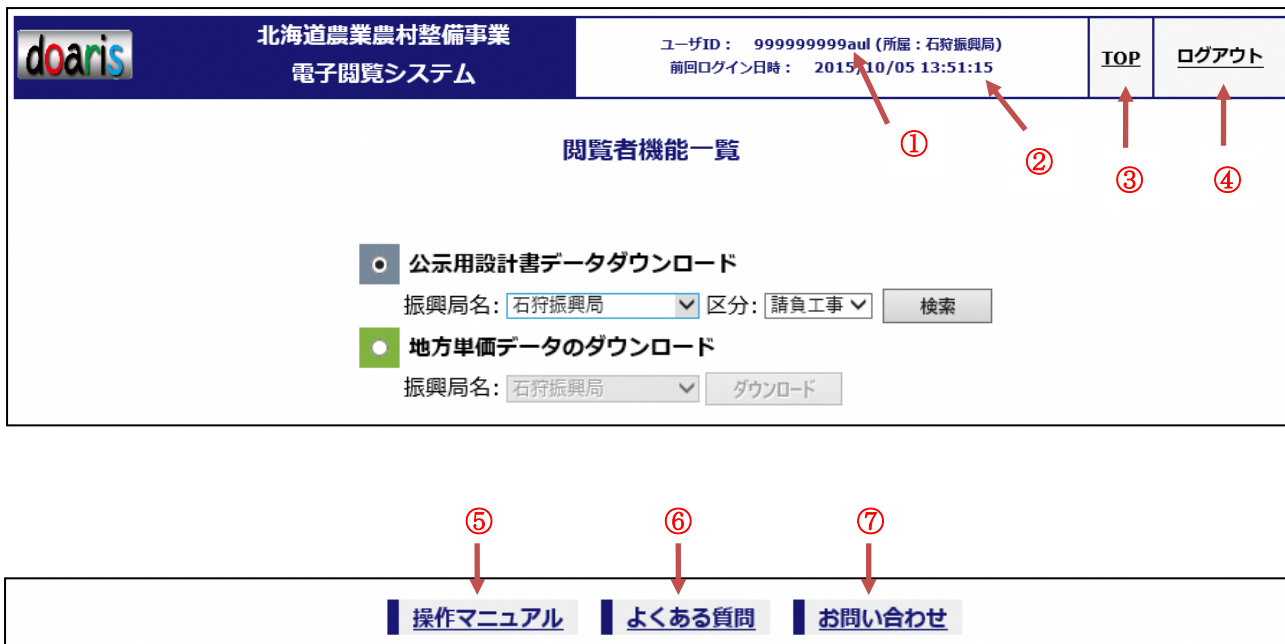


図 3-4 閲覧者TOP画面

画面の説明

番号	説明
①	現在ログインしているユーザIDと所属振興局名です。
②	前回ログインした日時です。初回のログイン時には日時は表示されません。
③	TOP画面へ戻るためのリンクです。TOPへ戻る際はブラウザの戻るボタンではなく、こちらを使用してください。
④	システムからログアウトするためのリンクです。利用終了時にクリックしてください。
⑤	操作マニュアルへのリンクです。
⑥	よくある質問へのリンクです。
⑦	お問い合わせ先ページへのリンクです。

3.2, システム利用の終了

(1) 画面右上の「ログアウト」をクリックします。



図 3-5 ログアウト用リンク

システムからログアウトされ、閲覧者ログイン画面に戻ります。



図 3-6 ログアウト後の画面

3.3, システムが利用できない場合

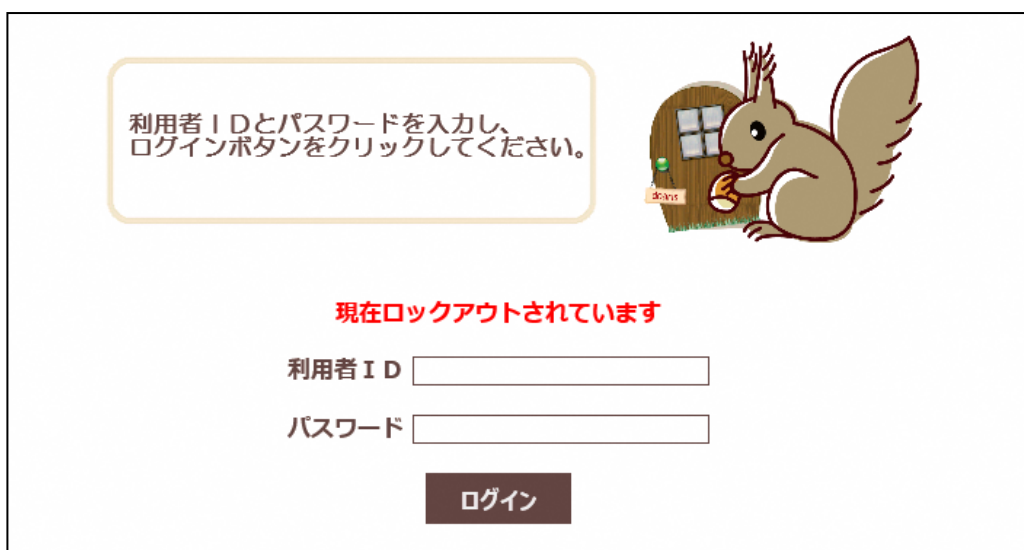
以下の条件の場合、システムを利用することができません。

(1) パスワードを3回間違えた場合

セキュリティ上、パスワードを3回以上間違えると、その後正しいパスワードを入力しても、図 3-7のような画面が表示されログインができなくなります。

この場合、翌日の利用時間開始以降にならないとログインできなくなりますので、ご注意ください。

なお、見積期間が残り少ないなど、緊急の場合はお問い合わせください。



利用者IDとパスワードを入力し、ログインボタンをクリックしてください。

現在ロックアウトされています

利用者ID


パスワード

ログイン

図 3-7 ロックアウト状態

(2) パスワード有効期限が過ぎている場合

システム管理者によって設定されているパスワード有効期限が過ぎている場合はログインができなくなります。パスワードを再設定いたしますのでお問い合わせください。



利用者IDとパスワードを入力し、ログインボタンをクリックしてください。

パスワード有効期限が過ぎています

利用者ID

パスワード

ログイン

図 3-8 パスワード有効期限が過ぎている状態

4. システムの操作手順

4.1. 機能を選択する

(1) ログインに成功すると TOP 画面(閲覧者機能一覧)が表示されます。

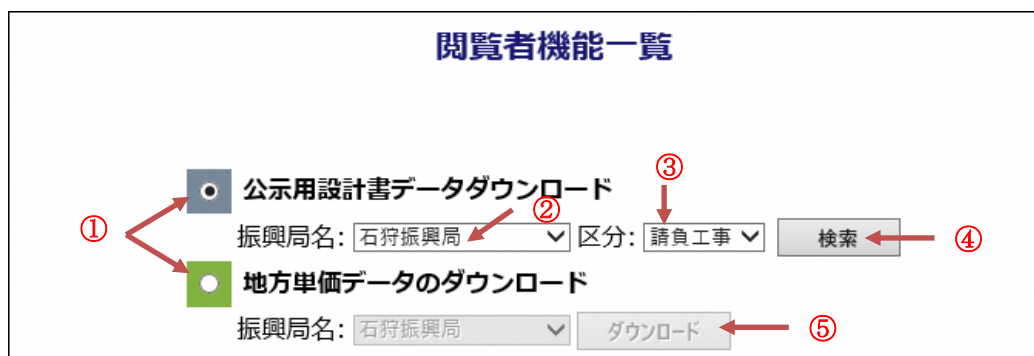


図 4-1 閲覧者TOP画面(振興局選択)

画面の説明

番号	説明
①	機能を切り替えるためのラジオボタンです。
②	請負工事・委託業務の検索条件項目(振興局)です。
③	請負工事・委託業務の検索条件項目(区分)です。
④	検索実行ボタンです。
⑤	地方単価データのダウンロードボタンです。

(2) 「公示用設計書データダウンロード」または「地方単価データのダウンロード」のラジオボタンを選択します。

4.2, 請負工事・委託業務を検索する

- (1) 「公示用設計書データダウンロード」のラジオボタンをチェックし、閲覧したい請負工事・委託業務の管轄振興局名を選択します。

公示用設計書データダウンロード

振興局名: 石狩振興局

区分: 請負工事

検索

地方単価データのダウンロード

振興局名:

ダウンロード

- 石狩振興局
- 渡島総合振興局
- 檜山振興局
- 後志総合振興局
- 空知総合振興局
- 上川総合振興局
- 留萌振興局
- 宗谷総合振興局
- オホーツク総合振興局
- 胆振総合振興局
- 日高振興局
- 十勝総合振興局
- 釧路総合振興局
- 根室振興局

図 4-2 閲覧者TOP画面(振興局選択)

- (2) 閲覧したいデータの区分(請負工事・委託業務)を選択します。

閲覧者機能一覧

公示用設計書データダウンロード

振興局名: 上川総合振興局

区分: 請負工事

検索

地方単価データのダウンロード

振興局名: 石狩振興局

ダウンロード

図 4-3 閲覧者TOP画面(区分選択)

(3) 「検索」ボタンをクリックします。

現在公開中の請負工事・委託業務がリスト表示されます。画面下部に検索件数が表示されます。件数が10件よりも多い場合は、図4-5のように検索結果ページを前後に移動するリンクが表示されます。

閲覧者機能一覧

公公用設計書データダウンロード
 振興局名: 区分:

地方単価データのダウンロード
 振興局名:

検索結果

ダウンロード画面に進むには、対象の番号をクリックしてください

入札日	閲覧開始日	閲覧終了日	更新日時	更新回数	番号	工事/業務名
2019/08/30	2019/06/12	2019/08/29	2019/06/19 12:00	3	1022	経営体日本海地区第5工区
2019/08/30	2019/06/12	2019/08/29	2019/06/19 14:34		1042	経営体北村の泥炭地区第1工区
2019/08/30	2019/06/12	2019/08/29			1043	中山間（一般）飛行機の里地区第2工区
2019/08/30	2019/06/12	2019/08/29			1044	畑総石狩川の近所地区第3工区
2019/08/30	2019/06/12	2019/08/29			1053	中山間（一般）トマム地区第2工区
2019/08/30	2019/06/12	2019/08/29	④	⑧	1054	畑総美瑛の丘地区第3工区
2019/08/30	2019/06/12	2019/08/29			1064	経営体オロロン地区第1工区
2019/08/30	2019/06/12	2019/08/29			1071	一般農道利尻富士地区第1工区
2019/08/30	2019/06/12	2019/08/29			1074	畑総（営農用水）ボンニチナイ地区第5工区
2019/08/30	2019/06/12	2019/08/29			1081	経営体世界遺産地区第5工区

1 - 10 / 12件 >>

図 4-4 検索後画面

<< 11 - 20 / 34件 >>

図 4-5 件数が10件よりも多い場合

画面の説明

番号	説明
①	請負工事・委託業務の入札日です。
②	請負工事・委託業務の閲覧開始日です。
③	請負工事・委託業務の閲覧終了日です。
④	請負工事・委託業務の更新日時です。公開後に内容が変更された場合、表示されます。更新がない場合は空欄です。
⑤	請負工事・委託業務の番号です。
⑥	請負工事・委託業務の名称です。
⑦	全体の件数と現在表示されているデータの番号です。 検索結果が10件より多い場合は図 4-5 のように前後のページへ移るためのリンクが表示されます。「<<」「>>」をクリックすることでページを前後に移動できます
⑧	請負工事・委託業務の更新回数です。公開後に内容が変更された場合、表示されます。更新がない場合は空欄です。

4.3, 請負工事・委託業務の公示用設計書データをダウンロードする

- (1) 検索後にリスト表示された請負工事・委託業務のなかからひとつを選び、「工事番号」または「工事名」をクリックします。

1002	経営体日本海地区第5工区
------	--------------

図 4-6 工事番号と工事名

選択した請負工事・委託業務の公示用設計書の内容が表示されます。

公示用設計書データダウンロード

⑩ → 戻る

番号	1002	振興局名	上川総合振興局	区分	請負工事
工事/業務名	経営体日本海地区第5工区				
閲覧開始日	2016年12月15日				
閲覧終了日	2016年12月30日				

ダウンロードするには、ファイル名をクリックしてください。
一括ダウンロードする場合は右のボタンをクリックしてください。

ファイルの種類	データ
提供資料の説明	1002_00_readme.pdf
仕様書	1002_01_shiyou.pdf
特記仕様書	1002_02_tokki.pdf
位置図	1002_03_ichizu.pdf
工事数量総括表	1002_04_suuryou.pdf
設計図	1002_05_zumen_1.pdf
設計図	1002_05_zumen_2.pdf
参考資料	1002_06_sankou.pdf
参考図	1002_07_sankouzu.pdf
工事費内訳書	1002_08_uchiwake.xls

⑦ → 一括ダウンロード

図 4-7 データ表示画面

画面の説明

番号	説明
①	請負工事・委託業務の番号です。
②	請負工事・委託業務の管轄振興局名です。
③	請負工事/委託業務の区分です。
④	請負工事・委託業務の名称です。
⑤	請負工事・委託業務の閲覧開始日です。
⑥	請負工事・委託業務の閲覧終了日です。
⑦	一括ダウンロードボタンです。公示用設計書データをまとめてダウンロードする場合にクリックします。
⑧	公示用設計書データファイルの種類です。
⑨	公示用設計書データファイル名です。クリックするとデータがダウンロードできます。
⑩	検索画面に戻るためのリンクです。

- (2) 各種資料を個別にダウンロードしたい場合は、リスト中の「データ」に表示されているファイル名をクリックします。リスト表示されているファイルを一度にダウンロードしたい場合は、「一括ダウンロード」ボタンをクリックします。




図 4-8 ダウンロードダイアログ画面

- (3) 個別のファイルを選択（クリック）した場合は、「ファイルを開く(O)」ボタンをクリックすると内容を閲覧することができます。

- (4) 「保存(S)」ボタンをクリックすると、お使いのパソコンへ保存します。

※「一括ダウンロード」をクリックした場合、ダウンロードされたファイルは zip 形式に圧縮されています。お使いの解凍ソフトを利用して解凍願います。

4.4, 更新された請負工事・委託業務について

リスト上に更新日時と更新回数が表示された場合は、閲覧期間中に何らかの修正または追加がありますのでご確認ください。

リスト上の更新日時をクリックすると、更新の内容を表示したお知らせのファイルがダウンロードできます。

ダウンロード画面に進むには、対象の番号をクリックしてください

入札日	閲覧開始日	閲覧終了日	更新日時	更新回数	番号	工事/業務名
2016/12/31	2016/12/15	2016/12/30	2016/12/15 14:38	4	1001	経営体千歳空港地区第1工区
2016/12/31	2016/12/15	2016/12/30	2016/12/15 14:44	2	1002	経営体日本海地区第5工区
2016/12/31	2016/12/15	2016/12/30	2016/12/15 14:50	2	1022	経営体日本海地区第5工区

図 4-9 更新日時の表示

4.5, 地方単価データをダウンロードする

- (1) 「地方単価データのダウンロード」のラジオボタンをチェックし、振興局を選択します。
「ダウンロード」ボタンをクリックします。

閲覧者機能一覧

公示用設計書データダウンロード
振興局名: 石狩振興局 ▼ 区分: 請負工事 ▼ 検索

地方単価データのダウンロード
振興局名: 石狩振興局 ▼ 渡島総合振興局 檜山振興局 後志総合振興局 空知総合振興局 上川総合振興局 留萌振興局 宗谷総合振興局 オホーツク総合振興局 胆振総合振興局 日高振興局 十勝総合振興局 釧路総合振興局 根室振興局

ダウンロード

図 4-10 閲覧者TOP画面

- (2) 「ダウンロード」ボタンをクリックします。

閲覧者機能一覧

公示用設計書データダウンロード
振興局名: 石狩振興局 ▼ 区分: 請負工事 ▼ 検索

地方単価データのダウンロード
振興局名: 石狩振興局 ▼ ダウンロード

図 4-11 閲覧者TOP画面

(3) 地方単価データのダウンロードダイアログが表示されます。



図 4-1 2 ダウンロードダイアログ画面

(4) お使いのパソコンに保存し、ファイルを開いて内容を参照します。

zip 形式でダウンロードされますので、お使いの解凍ソフトを利用して解凍願います。

5、制限事項

5.1、セッションタイムアウト

本システムではセッションタイムアウトを設定しています。本システムの画面を表示させたまま20分間何も操作を行わなかった場合、強制的にログアウト状態になります。

図 5-1 の画面が表示された場合は、再度ログインを行ってください。

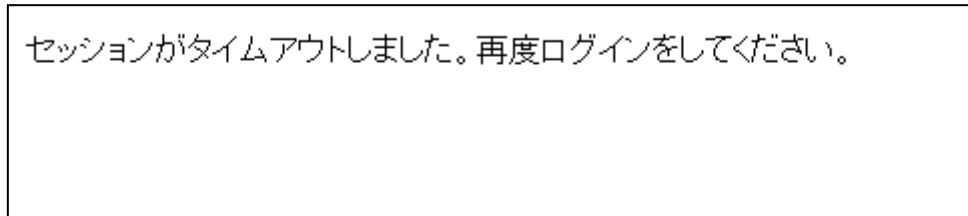


図 5-1 セッションタイムアウト時の画面