

# 令和7年度（2025年度）上期観光入込客数調査

令和8年（2026年）2月  
北海道経済部観光局

1 観光入込客数（実人数）2,760万人 前年同期比 -11.0%

令和7年度（2025年度）4月から9月までの上半期における本道の観光入込客数は、2,760万人となりました。外国人客は増加したものの、長引く物価高騰等により道内客および道外客が減少し、前年同期との比較では、▲11.0%の減少となりました。

内訳については、道内客が2,324万人、道外客が312万人、訪日外国人来道者は124万人となっています。

<令和7年度(2025年度)観光入込客数(実人数)>

区分		日帰り	宿泊	計	構成比	
第1四半期 (4~6月)	道内客	810万人	164万人	974万人	85.9%	
		前年度	908万人	182万人		1,090万人
		前年度比	▲10.8%	▲9.9%		▲10.6%
	道外客	1万人	108万人	109万人	9.6%	
		前年度	2万人	137万人		139万人
		前年度比	▲70.0%	▲21.2%		▲21.9%
	外国人	-	51万人	51万人	4.5%	
		前年度	-	49万人		49万人
		前年度比	-	+3.9%		+3.9%
	合計	811万人	323万人	1,134万人	100.0%	
		前年度	910万人	368万人		1,278万人
		前年度比	▲10.9%	▲12.2%		▲11.3%
第2四半期 (7~9月)	道内客	1,128万人	222万人	1,350万人	83.0%	
		前年度	1,276万人	285万人		1,561万人
		前年度比	▲11.6%	▲22.0%		▲13.5%
	道外客	1万人	202万人	203万人	12.5%	
		前年度	7万人	194万人		201万人
		前年度比	▲87.1%	+4.3%		+1.1%
	外国人	-	73万人	73万人	4.5%	
		前年度	-	61万人		61万人
		前年度比	-	+19.9%		+19.9%
	合計	1,128万人	498万人	1,626万人	100.0%	
		前年度	1,283万人	540万人		1,823万人
		前年度比	▲12.0%	▲7.8%		▲10.8%
上期計 (4~9月)	道内客	1,938万人	386万人	2,324万人	84.2%	
		前年度	2,184万人	467万人		2,651万人
		前年度比	▲11.3%	▲17.3%		▲12.3%
	道外客	2万人	310万人	312万人	11.3%	
		前年度	9万人	331万人		340万人
		前年度比	▲83.3%	▲6.2%		▲8.3%
	外国人	-	124万人	124万人	4.5%	
		前年度	-	110万人		110万人
		前年度比	-	+12.8%		+12.8%
	合計	1,939万人	821万人	2,760万人	100.0%	
		前年度	2,193万人	908万人		3,101万人
		前年度比	▲11.6%	▲9.6%		▲11.0%

※数値は端数処理の関係上、合計値が合致しない場合があります。

## 2 訪日外国人来道者数（実人数） 1,239,900人 前年同期比+12.8%

訪日外国人来道者数については、前年同期と比べ12.8%増加となりました。

国・地域別にみると、韓国が46万7,000人で最も多く、以下、台湾31万2,200人、中国12万5,500人、香港6万2,800人、アメリカ5万400人の順となっています。

<令和7年度(2025年度)上期訪日外国人来道者数(実人数)>

国・地域	来道者数	前年度	前年度比	構成比	
アジア	韓国	467,000人	412,000人	+13.3%	37.7%
	台湾	312,200人	283,000人	+10.3%	25.2%
	中国	125,500人	106,500人	+17.8%	10.1%
	香港	62,800人	68,400人	▲8.2%	5.1%
	タイ	35,400人	28,200人	+25.5%	2.9%
	シンガポール	17,400人	20,200人	▲13.9%	1.4%
	マレーシア	18,500人	11,800人	+56.8%	1.5%
	フィリピン	16,900人	8,800人	+92.0%	1.4%
	その他アジア	15,400人	10,800人	+42.6%	1.2%
計	1,071,100人	949,700人	+12.8%	86.4%	
アメリカ	50,400人	59,500人	▲15.3%	4.1%	
オーストラリア	25,500人	18,700人	+36.4%	2.1%	
カナダ	17,500人	13,300人	+31.6%	1.4%	
イギリス	12,200人	7,600人	+60.5%	1.0%	
その他	63,200人	50,400人	+25.4%	5.1%	
合計	1,239,900人	1,099,400人	+12.8%	100.0%	

※数値は端数処理の関係上、合計値が合致しない場合があります。

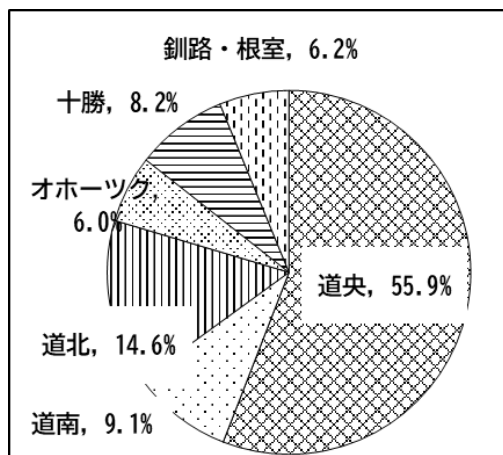
## 3 圏域別の観光客数（延べ人数）

市町村における観光入込客数を合計した総数（延べ人数）は、9,746万人で、前年同期と比べて0.5%、46万人の増加となりました。

<圏域別観光入込客数(延べ人数)>

圏域	観光入込客数	前年同期比	増減数	構成比
道央	5,445万人	+0.4%	+21万人	55.9%
道南	883万人	+0.6%	+6万人	9.1%
道北	1,426万人	▲3.0%	▲45万人	14.6%
オホーツク	583万人	+0.7%	+4万人	6.0%
十勝	803万人	+2.6%	+20万人	8.2%
釧路・根室	607万人	+7.2%	+41万人	6.2%
全道	9,746万人	+0.5%	+46万人	100.0%

※数値は端数処理の関係上、合計値が合致しない場合があります。



<各圏域の主な増減要因(推定)>

道 央 圏	長引く物価高騰に加えクマ被害報道などの影響を受けた地域もありましたが、Fビレッジの入込が好調であったことや新たな宿泊施設の開業などにより、前年度比微増となりました。
道 南 圏	クマ出没によるイベントの中止などの影響を受けたものの、昨年公開された函館を舞台としたアニメ映画をきっかけとした注目度の高まりやクルーズ船の寄港の増、国際定期便の就航などにより堅調に推移し、前年度比微増となりました。
道 北 圏	大型イベントの開催やアクティビティ利用者の増などにより、一部地域で増加となりましたが、長引く物価高騰に加えGWの悪天候による交通障害、夏季の気温上昇などの影響により道内容が減少し、圏域別では前年度比3.0%の減少となりました。
オホーツク圏	大型連休中の悪天候や夏場の記録的な暑さなどの影響を受けた地域がありましたが、屈斜路カルデラトレイルの本格利用が開始されたことや円安によるインバウンドの増などにより一部地域で増加し、圏域別では前年比微増となりました。
十 勝 圏	主な宿泊地において、自然災害に係る風評の影響が一因と思われる宿泊客数の減少が見られましたが、国際定期便の就航や人気の観光施設における来場者の増加などにより、圏域別では前年比2.6%の増加となりました。
釧路・根室圏	道東道の延伸による利便性の向上や観光施設のリニューアルオープン、イベントなどの来場者の増加などにより、圏域別では7.2%の増加となりました。

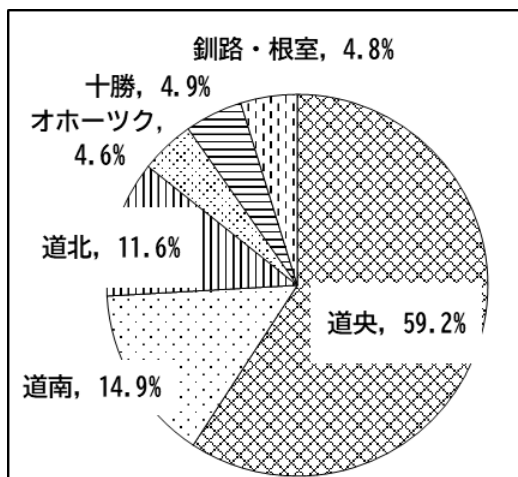
4 圏域別の宿泊客延数

宿泊客延べ数の合計は、2,137万人泊で、前年度と比べて5.5%、111万人泊の増加となりました。圏域別で見ると全ての圏域で前年度に比べて増加しています。

<圏域別宿泊客延数>

圏 域	宿泊客延数	前年度比	増減数	構成比
道 央	1,264万人泊	+7.7%	+91万人泊	59.2%
道 南	319万人泊	+4.1%	+12万人泊	14.9%
道 北	247万人泊	+1.4%	+3万人泊	11.6%
オホーツク	98万人泊	+0.1%	+0万人泊	4.6%
十 勝	105万人泊	+1.4%	+1万人泊	4.9%
釧路・根室	103万人泊	+3.2%	+3万人泊	4.8%
全 道	2,137万人泊	+5.5%	+111万人泊	100.0%

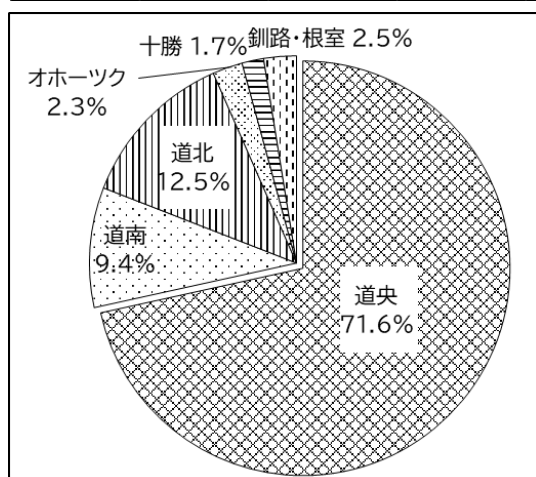
※数値は端数処理の関係上、合計値が合致しない場合があります。



## 5 訪日外国人来道者の宿泊客延数

圏域	ア ジ ア								
	中国	韓国	台湾	香港	シンガポール	マレーシア	タイ	フィリピン	その他アジア
道央	381,480	694,329	548,370	161,492	111,544	40,549	80,747	50,532	38,996
道南	42,104	39,372	142,241	21,052	14,715	3,280	11,945	1,514	3,797
道北	56,898	79,814	138,820	39,835	34,189	7,910	16,794	2,043	4,777
ホーツク	13,335	4,802	26,275	6,558	6,565	1,253	1,164	162	670
十勝	7,958	14,340	27,614	3,729	1,590	315	876	67	250
釧路・根室	12,930	4,873	35,009	5,010	5,025	1,450	1,335	216	452
全道	514,705	837,530	918,329	237,676	173,628	54,757	112,861	54,534	48,942
構成比	14.3%	23.2%	25.5%	6.6%	4.8%	1.5%	3.1%	1.5%	1.4%
前年度比	+42.4%	+7.1%	+15.1%	▲7.8%	+5.6%	+24.9%	+27.2%	+94.3%	+30.7%

圏域	イギリス	北 米		オーストラリア	その他	計	構成比	前年度比
		アメリカ	カナダ					
道央	18,777	143,439	20,300	37,223	250,911	2,578,689	71.6%	+21.2%
道南	5,362	20,858	3,721	6,107	21,229	337,297	9.4%	+18.9%
道北	4,023	16,991	3,105	6,751	39,014	450,964	12.5%	+5.5%
ホーツク	1,045	4,857	586	1,581	15,379	84,232	2.3%	+17.6%
十勝	276	1,786	169	496	1,690	61,156	1.7%	▲0.2%
釧路・根室	885	4,322	747	1,926	17,440	91,620	2.5%	+24.8%
全道	30,368	192,253	28,628	54,084	345,663	3,603,958	100.0%	+18.3%
構成比	0.8%	5.3%	0.8%	1.5%	9.6%	100.0%		
前年度比	+12.5%	+38.5%	+26.5%	+12.4%	+39.6%	+18.3%		



## 6 観光消費額単価

道内16の観光地点において実施したパラメータ調査により得られた観光消費額単価は、下表のとおりです。

区 分		日帰り	宿 泊
第1四半期 (4~6月)	道内客	4,848 ( 4,613 )	25,015 ( 26,716 )
	道外客	19,000 ( 50,571 )	66,609 ( 84,758 )
	外国人		109,640 ( 112,002 )
第2四半期 (7~9月)	道内客	4,513 ( 4,454 )	29,078 ( 24,909 )
	道外客	13,346 ( 19,722 )	100,031 ( 114,111 )
	外国人		108,967 ( 114,220 )

※( )内は前年同期の実績

※本調査は、観光庁が定めた「観光入込客統計に関する共通基準」に準じて算出しておりますが、調査地点数が少ないことから、参考値としています。  
道では、北海道来訪満足度調査においても、消費額について調査を行っています。