

北海道の観光客入込に関する資料

昭和46年9月

北海道商工部観光課

目

次

I	あらまし	1
II	動態表	
1.	年度別観光客入込数(延)一覧表	4
2.	昭和45年度主要観光地月別観光客入込数	7
3.	昭和45年度主要観光地、観光客入込数の道外客、道内客、日帰りおよび通過客、宿泊客の区分	10
4.	過去5年間にける季節別、観光圏別観光客入込数調	12
5.	昭和45年度来道観光客の推定	15
III	資料	
1.	昭和45年度主要観光地月別、貸切バス利用観光客入込数	17
2.	昭和45年度主要観光地における貸切バス利用観光客入込数の道外客、道内客、日帰りおよび通過客、宿泊客の区分	20
3.	国際観光統計(昭和45年1月~12月)	
(1)	年別、月別外人客調	22
(2)	年別、観光地別外人客調	23
(3)	国籍別外人客調	24
(4)	年別、月別消費調	25

I あらまし

○ 入込総数 50,337,444人、伸び率109.9%

昭和45年度において道内主要観光地(69カ所)に入込んだ観光客は延50,337,444人(前年45,803,606人に
対し109.9%)と推定される。

このうち、道外客は16,813,003人で前年(15,555,896人)に対し、108.1%、また、道内客は33,522,441人で前年(30,247,10人)に対し110.8%となつて
いる。

なお、この入込数は主要観光地を管轄する70市町村からの報告数をもとにして集計したものである。

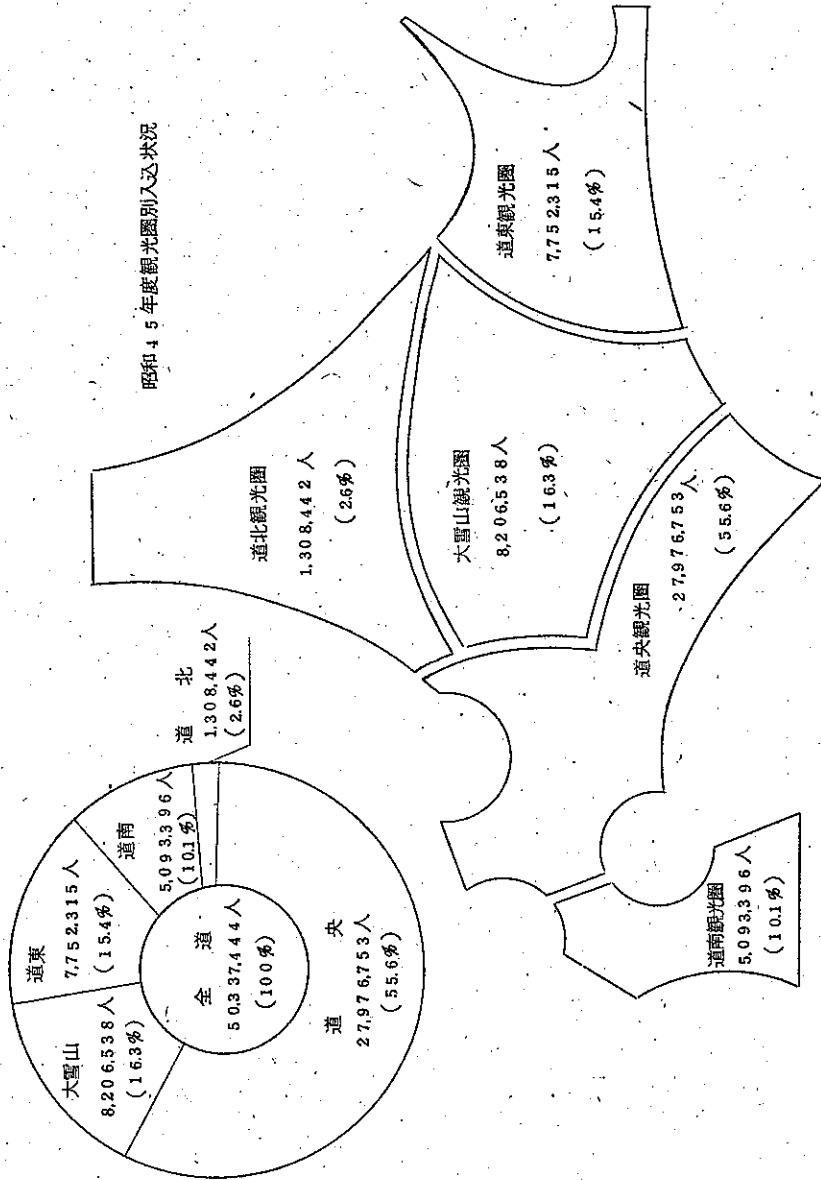
(注) 延数とは、例えば「観光客1人が3カ所」の観光地を訪れた場合3人として算出した数である。

○ 来道観光客の伸び率123.4%
来道観光客の実数(国鉄一北海道総局、道商工部調)は1169,250人(前年947,858人に対し123.4%)でその交通機関別入込み数は、国鉄青函連絡船利用客636,175人(前年533,429人に対し119.3%)航空機利用客341,745人(前年268,869人に対し127.1%)、民間船舶(フェリーポート)利用客191,330人(前年145,560人に対し131.4%)となつて
いる。

○ 外人客34,244人
外人客の動きを国際観光統計(知事指定64軒のホテル、旅館を対象に調査)からみると、宿泊人員は34,244人(前年26,691人に対し128.3%)、宿泊しない外人客(食事、休憩のみ)は27,133人(前年17,807人に対し152.4%)となつて
いる。

また、宿泊延人員は43,876人(前年33,658人に対し130.4%)で、外人客の消費額は1億9,950万円(前年1億4,600万円に対し136.6%)となつて
いる。

昭和45年度観光圏別入込状況



- (注) ○ 道南観光圏
大沼国定公園、椴山、恵山、松前矢越の道立自然公園に函館市を含めた渡島、松山の2支庁管内
- 道北観光圏
支庁別道立自然公園、ニセコ嶺丹小樽海岸国定公園、襟裳道立自然公園、道立自然公園野幌森林公園に札幌などの市を含めた後志、胆振、石狩、日高の4支庁管内
- 大雪山観光圏
大雪山国立公園、富良野、芦別道立自然公園、帯広道立自然公園の一部と旭川などの市を含めた空知、上川、十勝の3支庁管内
- 道東観光圏
阿寒、知床の2国立公園、網走国定公園、厚岸、野付風蓮の道立自然公園に釧路などの市を含めた檜志、剣路、根室の3支庁管内
- 道北観光圏
利尻、礼文国定公園、天売岬道立自然公園、北オホーツク道立自然公園、帯広道立自然公園の一部と稚内などの市を含めた宗谷、留萌の2支庁管内

○ 夏季に多い観光客（月別入込状況）

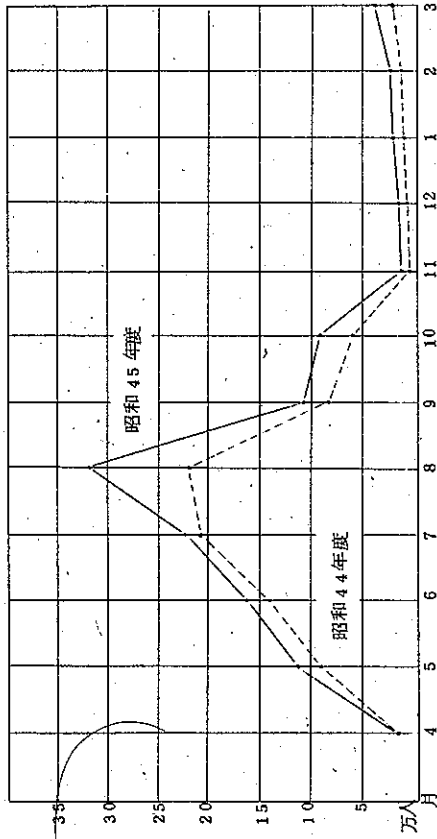
～来道客の状況～

昭和45年度における来道観光客の実数は1,169,250人で前年に比し16.6%の伸びを示した。これの月別動向では、8月が317,361人で最も多く、次いで7月225,191人、6月153,866人、5月122,555人の順となっており、例年に比べ春に来道観光客が多くなっていることが注目される。

～入込みの状況～

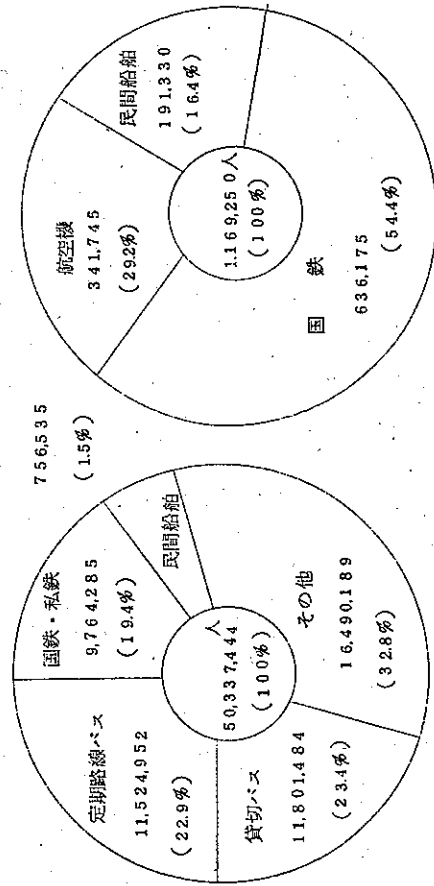
道内主要観光地における観光客の入込状況についてみると、月別の順位は8月（1,071,185人）が最も多く、次いで7月（951,620人）、9月（597,685人）、6月（579,318人）の順となっており、6～9月の合計は3,199,809人で入込総数の63.6%を占めている。

～来道観光客の月別入込状況（実数）

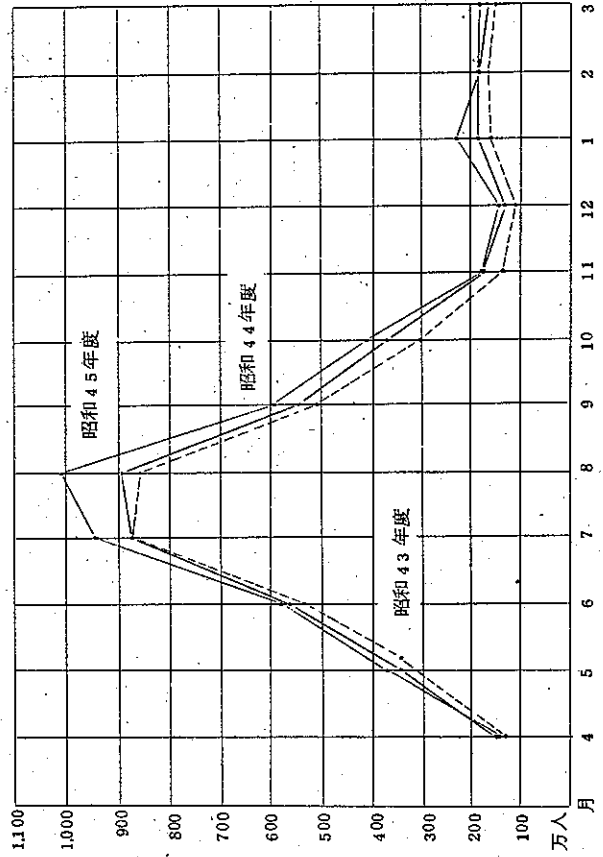


交通機関別入込状況（延数）

交通機関別入込状況（実数）



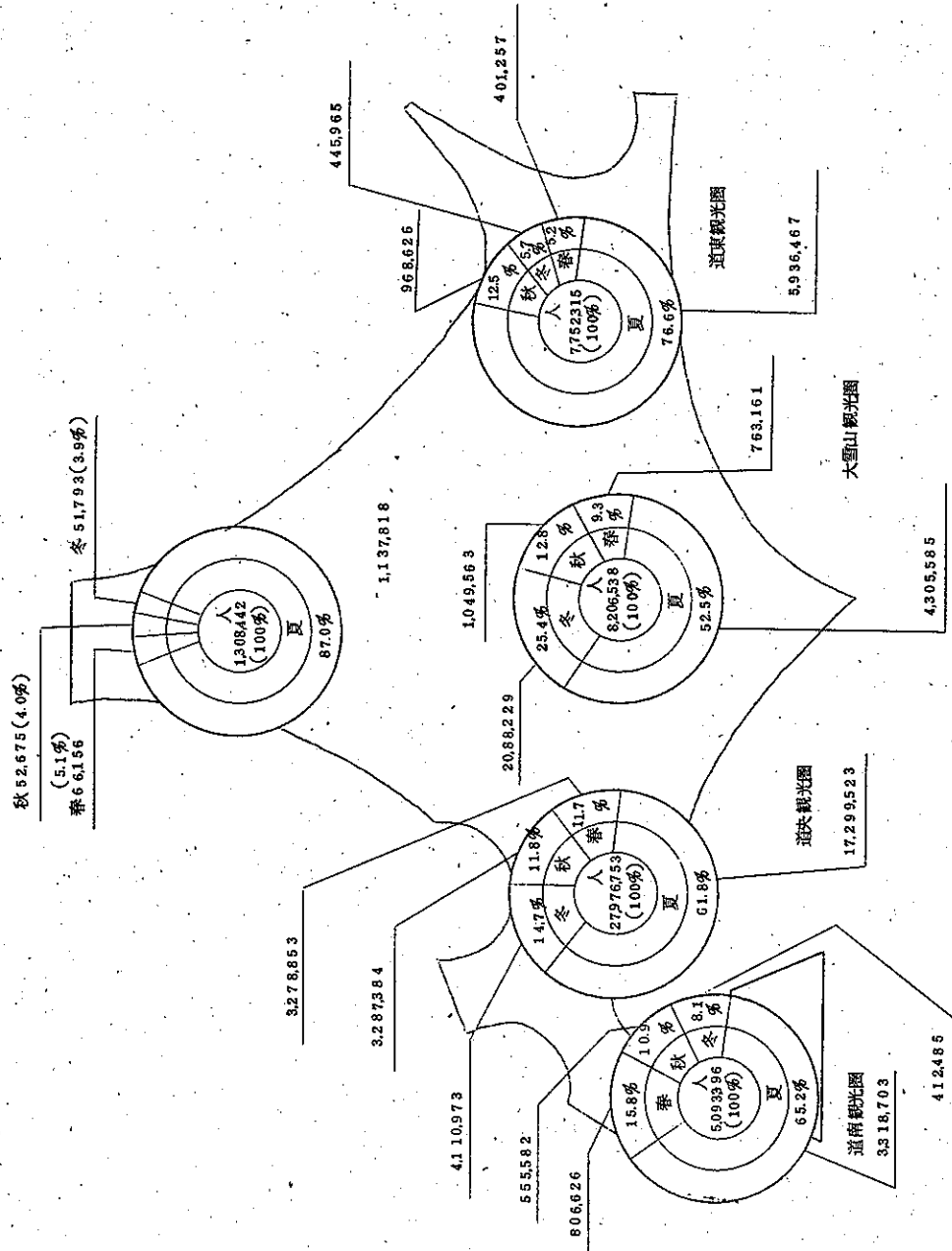
主要観光地における観光客の月別入込状況（延数）



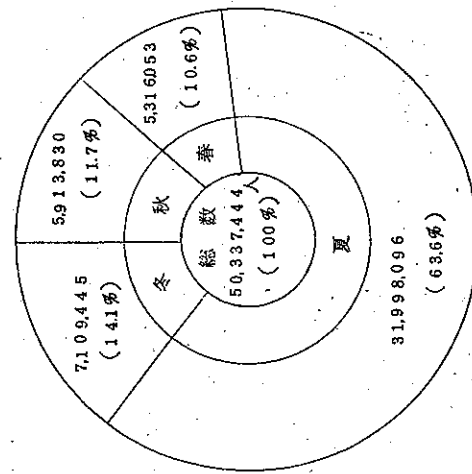
○ 観光圏別、四季別入込状況

観光客の入込人数を観光圏別にみると、道央が27.9
 76.753人(55.6%)と最も多く、次いで太善山8.
 206.538人(16.3%)、道東7.752.315人
 (15.4%)、道南5.093.396人(10.1%)、道
 北1.308.442人(2.6%)となつてゐる。また、四
 季別では夏(6~9月)が63.6%と最も多く、次いで
 冬(12~3月)14.1%、秋(10~11月)11.7
 %、春(4~5月)10.6%の順となつてゐる。

観光圏別、四季別入込状況



昭和45年度四季別入込状況



II 動態表

1. 年度別観光客入込数(延)一覽表

観光地	(単位:人 %)									
	昭和36年度	昭和37年度	昭和38年度	昭和39年度	昭和40年度	昭和41年度	昭和42年度	昭和43年度	昭和44年度	昭和45年度
函館	69,919	83,616	99,669	129,330	154,576	161,975	177,910	193,512	193,567	194,565
大沼	34,080	44,788	55,613	74,982	79,814	78,933	102,258	113,878	122,810	138,675
仁山	-	-	-	27,776	22,536	69,146	84,233	94,176	160,681	168,813
恵山	-	13,550	111,700	176,291	178,622	320,502	447,688	536,686	679,779	690,365
松前	58,600	90,480	94,106	90,915	113,333	113,091	147,391	167,340	189,771	220,133
江差	39,520	35,140	35,673	36,325	38,938	38,415	41,941	37,468	34,595	311,154
長万部	-	12,452	△4~3月 12,000	121,978	86,314	58,340	154,594	216,218	241,318	325,071
南 瀬	1,500	9,611	12,068	-	-	-	-	-	-	-
奥尻	870	502	390	2,170	3340	9,952	17,709	19,261	22,633	45,452
小計	1,486,165	1,873,635	2,249,680	2,825,659	3,138,224	3,358,898	4,072,692	4,482,270	4,803,911	5,093,396
札幌	234,638	252,452	260,125	273,138	306,064	343,124	375,013	442,039	465,889	498,307
定山溪	127,878	169,837	141,396	144,505	1,585,209	1,780,816	1,879,564	2,133,609	2,218,860	2,334,847
中山峠	-	-	-	-	-	-	36,102	47,587	78,636	93,247
洞爺	101,020	110,282	133,074	143,617	160,595	177,023	238,677	247,370	245,506	248,866
道 杜	-	-	-	1,458,979	1,560,069	879,066	1,175,699	1,487,031	1,805,959	2,076,847
罾	-	-	-	19,467	35,670	47,446	58,704	84,008	315,389	362,603
北湯	-	-	-	119,232	30,391	167,867	173,094	166,598	140,336	103,111
登別	109,753	1,843,755	1,541,472	1,658,882	1,716,021	1,865,937	1,867,733	1,858,654	2,009,925	2,266,143
力ル	-	79,718	81,391	102,705	167,718	160,505	337,111	381,405	403,473	390,920
室蘭	362,046	420,581	△4~3月 462,633	△4~3月 485,761	563,415	306,254	673,367	775,071	879,614	956,550
白老	-	-	-	562,036	486,421	283,665	606,824	1,019,408	1,122,684	1,160,266
苫小牧	751,160	823,502	901,979	911,471	871,689	915,118	1,214,834	1,271,705	1,400,903	1,458,686
支笏湖	488,200	580,448	763,475	801,647	846,596	855,270	1,214,745	1,598,264	1,665,523	1,677,278
静内	-	-	-	379,133	525,69	552,76	115,011	156,025	141,733	136,672
工里	83,160	95,073	151,582	201,623	205,715	214,681	251,067	243,041	326,000	503,912
朝里川	-	418,963	487,696	△4~7月 512,077	597,172	590,913	601,671	612,537	615,297	626,367
小樽	879,105	1,132,984	840,203	△4~3月 882,210	1,273,628	1,578,291	1,667,687	1,641,418	1,641,871	1,671,159
積丹	-	150,149	202,390	192,086	362,999	383,348	440,849	461,128	415,938	518,622
西 丹	神恵内村と泊村を従来の「ニセコ」から分離									
										392,143

觀光地	昭和36年	昭和37年	昭和38年	昭和39年	昭和40年	昭和41年	昭和42年	昭和43年	昭和44年	昭和45年
雷電	-	-	-	215385	209270	302607	272433	336863	206710	314423
二七	51786	53398	82007	219604	479104	615041	879898	893570	1076822	731037
羊蹄山	-	-	-	7245	8564	13363	96263	111466	140738	152065
石狩	-	-	-	946140	691019	680567	1422754	1302204	1561889	1684541
夕張	-	-	-	-	17005	16960	49711	54035	54404	54353
江別	-	40535	35882	-	-	-	-	-	-	-
小計	8346302	10964763	10896674	14947050	16421503	16871358	21496952	23897687	26044314	27976753
桂沢	222500	134606	166762	166156	164982	180789	189080	174405	174510	184493
旭川	772560	766764	△10~3月 837493	1084281	1235509	1204451	1405034	1480151	1570464	1655395
層雲峽	503800	576956	711546	754100	916867	933356	1122592	1165051	960091	1140908
温根湯	183808	169574	252512	275078	295320	362545	626459	548418	566906	537050
高原	-	-	-	4501	8780	8126	12773	10932	15835	11524
天人峽	293250	111891	104110	121118	114879	199792	186092	212346	264739	282773
勇駒別	-	84996	82460	43887	49410	132103	166606	271180	345816	363004
愛山溪	-	5930	4816	5932	10936	6456	8984	9838	6453	4466
白金	109250	103599	177108	217240	258514	272806	259679	293368	291123	384362
十勝岳	-	-	-	8227	39204	102818	74545	54448	41583	8893
帯広	319000	396198	389641	436397	507492	487154	634105	717105	861127	861485
十勝川	175901	291598	168079	211938	259860	304298	309022	423427	488551	538927
然別湖	70800	75568	193092	193000	200297	139276	264739	307864	331754	349383
糠平	200400	157066	162606	198639	265984	361139	516895	630875	659244	636679
富良野・芦別	203500	235804	△10~3月 257686	293721	118283	425245	398302	380129	487995	1166496
小計	3054769	3110550	3507911	4014215	4446317	5130266	6224907	6679537	7066191	8206538
釧路	314783	374214	395769	428333	507564	431466	501622	527864	573057	557131
阿寒	365419	399190	457833	501656	647071	518497	528902	574337	704208	780284
弟子屈	-	324219	380783	277794	358554	378437	537111	586334	562540	523382
摩周湖	-	439295	349628	499505	507810	461671	492712	535155	539605	666249
川湯	380093	360979	388034	318979	460510	406238	573850	607648	642194	601550
屈斜路	-	-	-	189928	265210	281475	413261	437307	440042	673370
北見	121297	264018	301730	307880	397704	380431	493856	596328	609312	541454
網走	404856	681248	778744	803890	874632	887373	1017958	1080874	1099977	1037358
知床	-	-	-	355561	478244	529220	612702	554064	504502	572616

457379

観光地	昭和36年	昭和37年	昭和38年	昭和39年	昭和40年	昭和41年	昭和42年	昭和43年	昭和44年	昭和45年
佐呂間	-	-	56,443	49,218	56,443	44,6910	277,600	308,794	218,801	606,790
七ヶ	-	-	17,979	5,082	17,979	19,529	24,654	20,713	19,144	20,145
厚岸	-	63,610	89,900	94,570	130,765	164,906	190,196	208,588	232,491	257,915
根室	30,800	32,744	9,360	△4~3月 82,78	146,172	126,456	139,886	151,391	177,196	209,773
野付・風連	-	-	-	70,948	123,175	162,888	180,010	304,599	383,674	473,866
オソネ	-	-	-	54,094	51,907	77,668	44,955	124,516	195,145	230,432
美幌	32,7427	38,6212	28,2851	-	-	-	-	-	-	-
湧別	205,000	129,650	127,500	-	-	-	-	-	-	-
羅臼	35,863	9,5540	71,479	-	-	-	-	-	-	-
斜里	79,094	9,3310	176,664	-	-	-	-	-	-	-
足寄	7,000	11,322	49,200	-	-	-	-	-	-	-
小計	2,771,632	3,655,551	3,943,715	4,055,716	5,023,740	4,872,965	6,029,274	6,618,512	6,842,666	7,752,315
豊富	56,598	43,999	81,575	81,403	102,360	185,582	165,536	166,048	166,036	148,440
稚内	25,850	62,981	△1~3月 63,020	64,840	78,645	64,051	119,806	145,758	263,426	436,303
天売・磯尻	7,623	8,517	28,398	29,107	19,593	21,110	26,668	29,397	43,732	48,426
朱鞠内	39,702	50,990	58,087	48,050	74,079	59,128	95,799	99,828	86,673	90,717
署寒別	-	-	-	18,802	24,184	28,569	32,041	27,447	37,327	64,315
雨竜沼	-	-	-	10,285	12,065	11,042	19,031	34,297	34,894	42,589
利尻・礼文	32,112	46,028	59,192	101,295	115,764	90,240	153,790	287,845	402,834	477,652
留萌	32,500	93,490	100,500	-	-	-	-	-	-	-
小計	194,385	306,005	390,772	353,782	426,690	459,716	612,671	790,620	1,034,922	1,308,442
合計 (対象観光地)	1,585,3253 (44カ所)	1,991,0504 (55カ所)	2,098,8752 (55カ所)	2,619,6432 (66カ所)	2,915,6474 (67カ所)	3,069,3203 (67カ所)	3,843,6496 (68カ所)	4,246,826 (68カ所)	4,580,366 4,585,729 (68カ所)	5,033,7444 (69カ所)
前年対比		125.4	105.4	124.8	112.4	104.2	125.2	110.5	107.9 108.0	109.8
昭和36年対比	100.0	125.6	132.4	165.2	185.8	193.6	242.5	267.9	289.2	317.5

注 昭和38・39年の△印は未回報のため推算した。

2. 昭和45年度主要觀光地月別觀光客入込数

(單位:人%)

地帯別	市町村觀光地	總計		4月	5月	6月	7月	8月	9月	10月	11月	12月	1月	2月	3月	
		上期	下期													
總計	總數	5033744	37314149	13023295	1511552	3804501	5793187	9516204	10711850	5976855	4164022	1749808	1345151	2229442	1850380	1684292
	期別、月別前年比	1099	1107	1078	1081	1094	1029	1075	1197	1105	1094	1082	1118	1032	1115	
	四季別前年比				(5318053人)	1090	(31998096人)	1109	(5913830人)	1067	(7109465人)	1087				
	期別、四季別構成比	100	741	259	106		636	117	141							
道	函館市	5098396	4125329	968077	179311	627315	671911	859104	1052401	735287	420317	135265	80229	144998	85384	101879
	函館市	1945657	1590868	354789	100022	241609	257884	346150	449229	195974	180987	56671	21545	23181	17172	55233
	七飯町	1386751	1153239	233512	25389	127374	200731	219806	301435	278004	92799	18606	10563	72049	25722	13773
	七飯町	168813	62023	106790	5152	8235	6651	7665	6811	27499	9585	2356	8582	36162	33372	16733
	尻岸内町	690365	520709	169856	35285	89516	90823	96619	85561	122905	90532	43933	29283	1850	1090	2968
	松前町	220133	186376	33757	3856	89000	17210	19800	38216	18294	11105	6250	4250	3501	3761	4790
	江差町	311154	288920	22234	9035	13045	39080	90035	100148	42577	10321	2004	2213	2318	1587	3791
	長万部町	325071	284549	40522	4972	56891	54892	63909	56701	47184	23412	4214	2866	5073	1959	2998
	奥尻町	45452	38645	6807	100	1645	4630	15120	14300	2850	1576	1181	927	859	721	1593
小計		27976753	20578376	7396377	908020	2370833	3263758	5232256	5075778	3127731	2290497	996887	753798	1375915	1094400	886860
道	札幌市	4983071	3694997	1288074	170389	432721	607093	965709	945202	573883	331810	160518	119732	280206	231319	164489
	札幌市	2334847	1494367	840480	117319	208205	299741	324110	320576	224416	214997	152194	139407	142609	94108	97165
	喜茂別町	932474	562181	370293	16218	91115	123196	132755	99575	99222	180674	33461	33213	66939	25626	30380
	虻田町	2488663	2067530	421133	87899	346634	405389	455976	453865	317767	182580	51901	28615	75897	43198	38942
	壮瞥町	2076847	1678096	398751	50701	153447	254815	316160	573531	329442	226513	93565	25112	19431	21808	12322
	壮瞥町	362603	157482	205121	2012	2894	51959	25641	42730	32246	23748	13803	4851	71217	55474	36028
	大滝村	103111	29048	74063	1443	2809	3199	11806	7474	2318	6249	5781	8988	23844	15768	13433
	登別市	2266143	1603220	662923	97764	175314	239075	299288	563368	226411	186940	90710	74111	126996	90648	95518
	登別市	390920	254555	136365	3388	7924	50560	75097	63548	54038	47228	8323	10868	32004	21936	16006
	室蘭市	956550	611127	345423	55803	123784	100261	108336	105388	111055	71803	48492	43247	57274	74487	50120
	白老町	1160266	814548	345718	41600	129164	151441	175312	179571	137460	102431	43736	35438	78409	46119	39585
	苫小牧市	1458886	1078491	380195	58878	147879	189180	277009	241221	202324	139401	54844	40704	59149	50036	36061

地帯別	市町村	観光地	総数		4月	5月	6月	7月	8月	9月	10月	11月	12月	1月	2月	3月	
			計	下期													
																	上期
道	千歳市	支笏湖	1677278	1334300	342978	20490	101071	257962	345883	413696	190748	45705	32372	28626	26171	19356	
	静内町	静内	136672	125082	11590	2237	34000	23032	26781	23860	6801	2915	564	390	-	920	
	えりも町	エリモ	503912	454994	48918	1288	26919	53190	120001	194825	32859	11829	2021	895	426	888	
	小樽市	朝里川	626367	309150	317217	21134	42021	62375	61027	64269	60983	59112	40137	61923	89411	119362	34440
	小樽市	小樽	1671159	1247726	423433	45321	87430	134712	393118	410231	78396	32918	34624	89411	119362	68722	
	根室市	横丹	518622	480607	38015	9371	31621	57254	162560	160987	26360	3805	1493	9449	8557	6489	8302
	油村・神楽村	西横丹	392143	309404	82739	7832	16834	31965	82034	130062	34919	15023	9449	8557	6489	8302	
	岩内町	雷電	314423	242794	71629	8601	12209	28551	71799	83852	19377	13847	8716	11893	7624	10172	
	倶知会町・二七 三町・蘭越町 倶知会町・北狩 村・京極町	ニ七 羊蹄山	731037	323424	407613	45613	28724	46362	68188	73856	51905	22779	48519	107790	84309	91711	
	石狩町	(家戸呑)	152065	117349	34716	5376	14397	23392	29918	23660	15054	2779	3135	5468	3812	4468	
夕張市	夕張	1684541	1541323	143218	35860	135783	58498	733238	488559	54400	27645	7551	25093	12940	15589		
小計		54353	46581	7772	1463	11934	10556	8011	9772	4825	4321	1202	931	582	357	379	
大	三笠市	桂沢	8206538	5068746	3137792	279592	483569	766158	1282656	1316412	665302	384261	110644	590866	523229	563490	
	旭川市	旭川	184493	141340	43153	700	17404	24839	26568	46056	4579	498	3975	14536	11744	7821	
	留辺蘂町	留辺蘂	1655995	1206844	449151	85144	141808	184957	282542	302737	209656	70529	50232	73959	71576	61101	
	上川町	温根湯	1140908	702710	438198	15891	38660	98986	214759	185835	130730	80026	59084	53892	60958	53508	
	上川町	高原	537050	388342	148708	9614	30797	78689	116951	102898	42530	17196	13392	32007	22678	20905	
	東川町	天人峽	11524	9924	1600	-	-	1510	3107	2416	857	593	-	150	-	-	
	東川町	勇駒別	282773	173503	109270	21123	22930	27165	33525	36148	25348	21375	19284	15372	13215	14676	
	上川町	愛山溪	363004	189738	173266	25981	27863	30237	33212	37169	32643	30641	28491	27648	26145	27698	
	美瑛町	白金	4466	4010	456	-	62	256	1425	1678	144	92	-	-	100	120	
	上富良野町	十勝岳	384362	207954	176408	15589	19075	23325	54316	54396	35383	15311	13327	40753	33807	37827	
山	帯広市	帯広	88993	60938	28055	1438	3453	7738	19210	13721	8573	5608	3121	3982	3429	3342	
	音更町	十勝川	861485	719939	141546	9535	45182	104070	211083	215528	47419	13071	9818	53758	7427	10053	
	鹿追町	然別湖	538927	307529	231398	27842	37753	52700	66357	62413	58983	33105	24589	41898	33849	38974	
	小計		349383	283891	65492	1800	22012	52543	67782	83939	46319	14608	997	1190	977	1401	

498 538

地帯別	市町村	觀光地	總計		數												
			計	上期	下期	4月	5月	6月	7月	8月	9月	10月	11月	12月	1月	2月	3月
大 雪 山	上士幌町	樺	636,679	317,919	318,760	7,343	152,54	4,237	91,355	85,882	75,714	66,882	41,918	49,589	66,170	49,349	44,772
	喜良野市	芦別	1,166,496	354,165	812,331	57,592	61,316	36,772	60,464	83,939	54,982	43,178	39,690	134,645	165,551	187,975	241,292
	小計		775,2315	633,724	1,414,591	126,398	274,859	99,575	174,795	214,5075	104,3842	75,0021	21,8605	89,357	101,958	133,884	120,766
	釧路市	釧路	557,131	419,151	1,379,80	10,860	17,359	57,723	11,9415	159,676	54,118	61,950	2,0019	14,477	14,616	12,348	14,570
	阿寒町	阿寒	780,284	649,587	1,306,97	8,722	35,194	130,389	175,573	180,075	119,634	68,672	23,443	69,76	134,77	99,94	81,95
	弟子屈町	弟子屈	523,382	382,408	1,409,74	7,753	16,883	79,922	103,517	103,238	71,095	74,154	18,281	112,58	13,883	10,434	12,964
	弟子屈町	摩周湖	666,249	561,588	1,046,61	1,144	13,972	93,592	135,474	201,465	115,941	82,636	7,844	23,45	2,006	1,686	8,144
	弟子屈町	川湯	601,550	463,773	1,377,77	14,579	25,477	99,368	131,133	123,169	70,047	63,562	12,568	7,850	2,079	1,7879	15,839
	弟子屈町	屈斜路湖	673,370	568,779	1,045,91	591	15,406	89,542	156,123	204,537	102,580	89,138	5,157	2,984	2,453	2,385	2,474
	北見市	北見	541,454	392,445	1,490,09	7,325	21,701	71,380	93,624	133,375	65,040	65,613	47,222	5,648	9,627	17,678	32,21
	網走市	網走	1,037,358	891,399	1,459,59	37,195	44,292	161,995	263,170	293,321	91,426	48,935	21,493	13,428	6,997	34,489	20,617
	羅臼町	羅臼	572,616	471,309	1,013,07	5,173	13,079	60,114	128,857	195,771	68,315	51,701	22,724	58,50	4,687	6,189	10,156
	湧別町	佐呂間湖	606,790	564,520	422,70	8,363	18,943	73,205	181,036	181,344	101,629	30,447	5,673	2,398	1,398	1,202	1,152
	遠藤町	七上七	201,45	111,96	89,49	1,706	2,097	1,397	2564	2,254	1,178	1,312	1,120	692	2,415	982	2,428
	厚岸町	厚岸	257,915	189,653	682,62	15,800	35,043	33,650	41,340	35,420	28,400	45,115	13,616	7,229	1,093	841	368
根室市	根室	2,097,73	1,862,84	2,348,9	3,174	5,709	15,866	52,641	75,120	33,774	89,63	26,63	1,380	4,964	794	4,725	
別所町	野付・風蓮	473,866	386,119	877,47	3,029	6,591	23,396	107,753	164,210	80,940	44,083	13,900	6,059	2,292	1,4203	7,210	
足寄町	オソベ	230,432	199,513	509,19	984	3,113	8016	55,575	92,100	39,725	13,740	2,882	783	1,971	2,780	8,763	
小計		1,308,442	1,203,974	1,044,668	18,231	47,925	91,605	394,393	522,184	129,636	37,885	14,790	11,123	15,710	13,683	11,277	
豊富町	豊富	148,440	98,941	494,99	7,957	14,830	19,899	19,143	21,832	15,280	13,367	8,709	4,651	8,546	7,392	6,834	
稚内市	稚内	436,303	421,396	1,490,7	7,706	21,532	32,522	124,677	199,549	35,410	51,45	1,710	1,020	1,570	2,518	2,944	
羽幌町	天売・焼尻	484,26	483,00	1,26	26	1,603	60,81	200,69	181,00	24,21	126	-	-	-	-	-	
幌加内町	朱鞠内湖	90,717	87,262	3,455	-	262	3,000	1,1000	46,000	27,000	34,55	-	-	-	-	-	
増毛町	暑寒別岳	643,15	413,33	2,2982	818	961	569	2,4705	11,551	2,729	42,74	40,29	5,245	4,998	3,475	9,61	
雨龍町	雨龍沼	425,89	420,89	500	566	2,465	69,24	134,56	102,16	8,462	500	-	-	-	-	-	
利尻町	利尻・礼文	477,652	464,653	1,299,9	1,158	-6,272	22,610	181,343	214,936	38,334	110,18	342	207	596	298	538	

東

道

北

昭和45年度王観光地、観光客入込数の道外客、道内客、日帰りおよび通過客、宿泊者の区分

(単位：人・%)

観光地	観光客入込数			左のうちの区分			観光客宿泊者(人)	地帯別	観光地	観光客入込数			左のうちの区分			観光客宿泊者(人)
	計	道外客	道内客	日帰り及び通過	観光客宿泊者(人)	日帰り及び通過				観光客宿泊者(人)	計	道外客	道内客	日帰り及び通過	観光客宿泊者(人)	
函館	1,945,657	1,151,764	793,893	828,755	1,116,902	1,116,902	1,116,902	道	小樽	1,671,159	384,821	1,286,338	1,438,475	232,684	349,044	
大沼	1,386,751	547,860	838,891	1,267,061	1,196,900	1,240,750	1,240,750	道	積丹	518,622	123,407	395,215	394,350	124,272	125,274	
仁山	168,813	79,936	160,877	154,792	140,210	144,459	144,459	道	西積丹	392,143	55,914	336,229	339,002	53,141	60,830	
恵山	690,365	228,870	461,495	457,485	232,880	232,880	232,880	道	雷電	314,423	7,292	307,131	238,645	75,778	79,546	
松前	220,133	32,148	187,985	171,292	48,841	59,018	59,018	道	三ツノ	731,037	108,521	622,516	500,958	230,079	248,775	
江津	311,154	126,120	298,542	241,839	69,315	69,315	69,315	道	羊蹄山	152,065	25,298	126,767	144,387	7,678	7,967	
長万部	325,071	135,970	189,101	317,936	71,350	75,910	75,910	道	石狩	1,684,541	22,675	1,661,866	1,673,718	10,823	10,823	
奥尻	45,452	10,758	34,694	40	45,412	54,486	54,486	道	夕張	54,353	712	53,641	52,524	1,829	2,126	
人数	509,339	212,718	296,621	349,200	1,654,196	1,678,726	1,678,726	道	小計	27,976,753	838,897	19,587,776	21,501,991	6,474,762	7,046,876	
小計	106,000	102,900	109,100	107,600	103,000	103,700	103,700	道	前年比	107.4	108.2	107.1	110.7	97.8	96.2	
札幌	498,907	1,678,063	3,305,008	2,952,224	2,020,847	2,143,493	2,143,493	道	桂川	184,493	8,170	176,323	181,649	2,844	3,198	
定山溪	2,334,847	676,862	1,657,985	1,301,539	1,033,308	1,168,040	1,168,040	道	旭川	1,655,995	672,250	983,745	1,585,099	70,896	77,679	
中山峠	932,174	159,737	772,737	923,434	90,400	123,620	123,620	道	層雲峡	1,140,908	268,036	872,872	624,359	516,549	528,133	
洞爺	2,488,653	816,470	1,672,193	1,722,487	766,176	819,633	819,633	道	温根湯	537,050	190,698	346,352	252,192	284,858	284,858	
壮瞥	2,076,847	845,020	1,231,827	1,965,210	111,637	116,367	116,367	道	高原	11,524	828	10,696	6,326	5,198	5,198	
蟹川	362,503	54,373	308,230	356,678	59,250	62,510	62,510	道	天人峡	282,773	79,709	203,064	148,668	134,105	138,058	
北湯沢	103,111	13,772	89,339	55,946	47,165	49,263	49,263	道	勇駒別	363,004	123,111	239,893	192,390	170,614	175,548	
登別	2,265,143	856,429	1,409,714	1,178,389	1,087,754	1,111,113	1,111,113	道	愛山溪	4,466	184	4,282	2,307	2,159	2,306	
カルルス	390,920	191,303	199,617	323,698	73,222	109,379	109,379	道	白金	384,362	13,875	370,487	252,160	132,302	176,969	
室蘭	956,550	587,440	369,110	881,647	74,903	74,903	74,903	道	十勝岳	88,993	8,184	80,809	47,761	41,232	42,181	
白老	1,160,266	402,394	757,872	1,058,008	102,258	102,258	102,258	道	帯広	861,485	344,302	517,183	718,334	143,151	143,151	
苫小牧	1,458,686	354,529	1,104,157	1,351,593	107,093	112,443	112,443	道	十勝川	538,927	177,002	361,925	213,184	325,743	325,743	
支笏湖	1,677,278	520,120	1,157,158	1,555,511	121,767	117,840	117,840	道	然別湖	349,383	126,361	223,022	285,925	63,458	63,458	
静内	136,672	18,354	118,318	133,476	31,960	35,020	35,020	道	糖平	636,679	128,531	508,148	238,224	388,455	477,254	
エリモ	503,912	295,757	208,155	425,938	77,974	77,974	77,974	道	富良野・芦別	1,166,496	296,528	1,136,868	1,109,274	57,222	64,408	
朝里川	626,367	189,714	436,653	530,154	96,213	137,671	137,671	道								

地帯別	観光地	観光客入込数			左のうちの区分			観光客宿泊者(人)
		計	道外客	道内客	日帰り及び通過	観光客宿泊者(人)	観光客宿泊者(人)	
道北	天売・焼尻	8,206,538	2,170,869	6,035,669	5,857,852	2,348,686	2,508,142	
	小計	1,161	989	1,241	1,194	1,087	1,116	
	朱鞠内湖	557,131	252,856	304,275	475,048	82,083	89,005	
	暑寒別岳	780,284	405,762	374,522	457,453	322,831	326,244	
	雨電沼	523,382	197,569	325,813	400,718	122,664	134,926	
	利尻・礼文	666,249	321,757	344,492	666,249	-	-	
	小計	601,550	245,500	356,050	313,549	288,001	316,798	
	川湯	673,370	336,944	336,426	653,531	198,39	218,10	
	屈斜路湖	541,454	213,651	327,803	488,852	52,602	61,420	
	北見	1,037,358	479,468	557,890	832,934	204,424	205,180	
網走	572,616	317,158	255,458	299,541	272,975	356,403		
知床	606,790	145,592	461,198	504,995	101,795	129,543		
佐呂間湖	20,145	698	194,47	12,429	7,716	7,732		
セトセ	257,915	43,667	214,248	250,460	7,455	8,499		
厚岸	209,773	123,564	86,209	154,496	55,277	55,277		
根室	473,866	299,875	173,991	297,212	176,654	191,351		
野付・風連	230,432	148,244	82,188	177,51	212,681	236,362		
オノネト	7,752,315	3,532,305	4,220,010	5,825,318	1,926,997	2,140,550		
小計	1,131	1,135	1,128	1,118	1,171	1,240		
豊富	148,440	111,60	137,280	101,474	46,966	50,380		
内	436,303	280,239	156,064	386,176	100,127	106,772		

計は 27.5%

交通機関別内訳(参考)

(単位;人%)

交通機関名	人数	前年比	構成比
貸切バス	11,801,484	105.1%	23.4%
定期路線バス	11,524,952	111.0	22.9
国鉄私鉄	9,764,285	96.8	19.4
民間船舶	756,535	132.6	1.5
その他	16,490,189	121.8	32.8
合計	50,337,444	109.9	100.0

4. 過去5年間における季節別、観光圏別、観光客入込数調

春：4～5月 夏：6～9月
秋：10～11月 冬：12～3月

(単位：人%)

地帯名	年度	春	夏	秋	冬	合計	地帯名	年度	春	夏	秋	冬	合計
41	入込数	549814	2201197	343558	264329	3358898	41	入込数	2110593	9740897	2073328	2946540	16871358
	構成比	163	655	102	80	1000		構成比	125	577	123	175	1000
	指数	100	100	100	100	100		指数	100	100	100	100	100
	前年対比	-	-	-	-	-		前年対比	-	-	-	-	-
42	入込数	640765	2683242	452839	295846	4072692	42	入込数	2603238	13191482	2334423	3367809	21496952
	構成比	157	659	111	73	1000		構成比	121	614	108	157	1000
	指数	117	122	132	112	121		指数	123	135	113	114	127
	前年対比	1165	1219	1318	1119	1213		前年対比	1230	1354	1126	1143	1274
43	入込数	667517	2990895	490871	332987	4482798	43	入込数	2697517	15056363	2525669	3618138	23897687
	構成比	149	667	110	74	1000		構成比	113	630	106	151	1000
	指数	121	136	143	126	128		指数	129	155	122	123	142
	前年対比	1165	1115	1084	1126	1053		前年対比	1036	1141	1082	1074	1112
44	入込数	762635	3099241	547875	394160	4803911	44	入込数	3036426	15503797	3307029	4197062	26044314
	構成比	159	645	114	82	1000		構成比	117	595	127	161	1000
	指数	139	140	159	150	143		指数	144	159	160	142	154
	前年対比	1142	1036	1171	1184	1121		前年対比	1126	1030	1310	1160	1090
45	入込数	806626	3318703	555582	412485	5093396	45	入込数	3278853	17299523	3287384	4110973	27976753
	構成比	158	652	109	81	1000		構成比	117	618	118	147	1000
	指数	148	151	162	156	152		指数	155	178	182	140	166
	前年対比	1058	1071	1014	1041	1060		前年対比	1080	1115	994	979	1074

地带名	年度	春	夏	秋	冬	合 計	地带名	年度	春	夏	秋	冬	合 計
大	入 込 数	442,939	2,955,443	667,327	1,064,560	5,130,266	道	入 込 数	2,420,855	3,736,844	584,330	309,706	4,872,965
	構 成 比	8.6	57.6	130	20.8	100.0		構 成 比	5.0	76.7	120	63	100.0
	指 数	100	100	100	100	100		指 数	100	100	100	100	100
	前年対比	—	—	—	—	—		前年対比	—	—	—	—	—
42	入 込 数	521,706	3,816,116	745,040	1,142,045	6,224,907	東	入 込 数	295,642	4,788,058	596,442	349,132	6,029,274
	構 成 比	8.4	61.4	109	15.6	100.0		構 成 比	4.9	79.4	99	5.8	100.0
	指 数	118	129	112	107	121		指 数	122	128	102	113	124
	前年対比	117.7	129.1	111.6	107.3	121.3		前年対比	122.1	128.1	102.1	112.7	123.7
43	入 込 数	574,803	4,045,666	792,300	1,266,768	6,679,537	雪	入 込 数	342,481	5,245,067	604,080	426,884	6,618,512
	構 成 比	8.6	60.6	11.8	19.0	100.0		構 成 比	5.2	79.2	9.1	6.5	100.0
	指 数	130	137	119	119	130		指 数	141	140	103	138	136
	前年対比	110.2	106.0	106.3	110.9	107.3		前年対比	115.8	109.5	101.3	122.3	100.0
44	入 込 数	628,972	4,038,986	920,825	1,477,408	7,066,191	山	入 込 数	399,601	5,293,480	726,977	434,210	6,854,268
	構 成 比	8.9	57.2	130	20.9	100.0		構 成 比	5.9	77.2	106	63	100.0
	指 数	142	137	138	139	138		指 数	165	142	124	140	141
	前年対比	109.4	99.8	116.2	116.6	105.8		前年対比	116.7	100.9	120.3	101.7	103.6
45	入 込 数	763,161	4,305,585	1,049,563	2,088,229	8,206,538	山	入 込 数	401,257	5,936,467	988,626	445,965	7,752,315
	構 成 比	9.3	52.5	12.8	25.4	100.0		構 成 比	5.2	76.6	12.5	5.7	100.0
	指 数	172	146	157	196	160		指 数	166	159	166	144	159
	前年対比	121.3	106.6	114.0	141.3	116.1		前年対比	100.4	112.1	133.2	102.7	113.1

年度	地带名	春	夏	秋	冬	合計	年度	地带名	春	夏	秋	冬	合計		
41	道	入込数	34,997	341,025	29,901	53,793	459,716	41	道	入込数	3,380,428	18,975,406	3,598,441	4,638,928	30,593,203
		構成比	7.6	74.2	6.5	11.7	100.0			構成比	11.0	61.8	12.0	15.2	100.0
		指数	100	100	100	100	100			指数	100	100	100	100	100
		前年対比	—	—	—	—	—			前年対比	—	—	—	—	—
42	道	入込数	39,327	506,109	29,070	38,165	512,671	42	道	入込数	4,100,678	24,985,007	41,578,14	51,929,97	38,436,496
		構成比	6.4	82.6	4.7	6.3	100.0			構成比	10.7	65.0	10.8	13.5	100.0
		指数	112	148	97	71	133			指数	121	132	112	112	125
		前年対比	112.3	148.4	97.2	70.9	133.3			前年対比	121.3	131.7	112.4	111.9	125.2
43	内	入込数	40,653	569,310	34,815	45,842	790,620	43	内	入込数	4,322,971	28,007,301	44,477,35	56,906,19	42,468,626
		構成比	5.1	84.7	4.4	5.8	100.0			構成比	10.2	65.9	10.5	13.4	100.0
		指数	116	196	116	85	172			指数	129	148	120	123	138
		前年対比	103.4	132.2	119.8	120.1	129.0			前年対比	105.4	112.1	107.0	109.6	110.5
44	合	入込数	47,285	908,018	42,336	37,293	1,034,922	44	合	入込数	4,874,919	28,843,522	55,450,42	65,401,23	45,803,606
		構成比	4.6	87.7	4.1	3.6	100.0			構成比	11.7	59.5	12.7	16.1	100.0
		指数	135	266	142	69	225			指数	144	159	160	142	154
		前年対比	116.3	135.7	121.6	81.3	130.9			前年対比	112.6	103.0	131.0	116.0	107.7 109.0
45	北	入込数	66,156	1,137,818	52,875	51,793	1,308,442	45	北	入込数	5,316,053	31,998,096	59,138,30	71,094,45	50,337,444
		構成比	5.1	87.0	4.0	3.9	100.0			構成比	10.6	63.6	11.7	14.1	100.0
		指数	189	334	176	96	285			指数	157	169	160	153	164
		前年対比	139.9	125.3	124.4	138.9	126.4			前年対比	109.0	110.9	106.7	108.7	109.9

5. 昭和45年度来道観光客の推定

国鉄北海道総局調
北海道商工部調
(単位:人%)

月	年度	国				鉄		航空機			民間船舶		合計	
		青函連絡船 下り便総数		左のりち観光客		本州線 下り便総数	左のりち 観光客	本州航路 下り便総数	左のりち 観光客	合計	合計	合計	合計	
		北海道周遊券	その他	北海道周遊券	その他									
4	4 5	193,395	3,884	9,863	13,747	103,699	6,778	30,247	12,269	327,341	22,794			
	4 4	181,777	4,424	9,277	13,701	68,899	689	20,307	8,410	268,983	22,800			
	前年比	106.4	87.8	106.3	100.3	155.0	983.7	148.9	27.0	121.7	99.9			
5	4 5	237,658	8,641	75,759	84,400	113,147	19,470	35,484	18,685	386,289	122,555			
	4 4	240,134	7,748	61,787	69,535	82,570	15,440	26,463	13,594	349,167	98,569			
	前年比	99.0	111.5	122.6	121.4	137.0	126.1	134.1	137.5	110.6	124.3			
6	4 5	225,219	13,881	79,927	93,808	127,046	39,899	37,055	20,389	389,320	153,866			
	4 4	236,764	8,498	82,859	91,357	99,978	33,193	29,801	16,563	366,543	141,113			
	前年比	95.1	163.3	96.5	102.7	127.1	119.5	124.3	123.1	106.2	109.0			
7	4 5	272,913	46,785	92,717	139,502	115,444	59,067	45,846	26,622	475,203	225,191			
	4 4	286,344	35,479	107,768	143,247	120,039	48,495	38,660	22,956	444,042	214,698			
	前年比	95.3	131.9	86.0	97.4	130.3	121.8	118.6	116.0	107.0	104.9			
8	4 5	357,470	37,011	142,097	179,108	183,277	78,472	99,336	69,781	640,083	317,361			
	4 4	337,144	25,525	85,724	111,249	141,747	67,472	63,295	43,079	542,186	221,800			
	前年比	106.0	145.0	165.8	161.0	129.3	116.3	156.9	162.0	118.1	143.1			
9	4 5	183,066	8,658	39,296	47,954	124,195	38,813	39,912	19,116	347,173	105,888			
	4 4	174,651	5,856	39,339	45,195	90,538	24,626	26,321	11,162	291,510	80,983			
	前年比	104.8	147.8	99.9	106.1	137.2	157.6	151.6	171.3	119.1	130.8			
上半期計	4 5	1,469,721	118,860	439,659	558,519	807,808	242,274	287,880	156,862	1,568,627	515,555			
	4 4	1,455,814	87,530	386,754	474,284	601,770	189,915	204,847	115,764	1,565,409	495,755			
	前年比	101.0	135.8	113.7	117.8	134.2	127.6	140.5	135.5	113.4	122.8			

月	機関別		国				鉄		航空機		民間船舶		合計	
	年度	概算連絡船 下り便総数	左のうらち		観光客		本州線 下り便総数	左のうらち 観光客	本州航路 下り便総数	左のうらち 観光客	合計	合計	合計	
			北海道周遊券	その他	計	計								
10	4 5	186004	6996	30557	37593	124114	39638	30152	13210	386270	90441			
	4 4	184866	4155	16693	20848	94071	31043	22761	9456	301698	61347			
11	前年比	100.6	1684	1833	1803	1319	1277	1325	1397	1115	1474			
	4 5	125830	3129	2282	5411	85258	7589	16226	4805	227314	17805			
12	4 4	131162	2579	3083	5662	65204	5803	16540	5408	212906	16873			
	前年比	95.9	1213	740	95.6	1308	1308	981	888	1068	1055			
1	4 5	134620	5116	2153	7269	89056	8371	14507	3375	238183	19015			
	4 4	126983	3715	3255	6970	69510	6534	15086	4839	211579	18343			
2	前年比	106.0	1377	661	1043	1281	1281	962	697	1126	1037			
	4 5	132037	4036	3358	7394	98618	12398	13014	5106	243669	24898			
3	4 4	124849	3185	3815	7000	71445	8788	10948	4028	207242	19816			
	前年比	105.8	1267	880	105.6	1380	1411	1189	1260	1176	1256			
4	4 5	103080	5182	3271	8453	85618	12531	10428	2756	199126	23740			
	4 4	101999	3587	4779	8366	69735	10181	9158	1860	180892	20407			
5	前年比	101.1	1445	684	101.0	1228	1231	1139	1482	1101	1163			
	4 5	164417	7465	4071	11536	113963	18944	15464	5216	293844	35696			
6	4 4	176536	4613	5686	10299	94386	16605	14905	4205	286327	31109			
	前年比	93.1	1618	716	1120	1201	1140	1038	1240	1026	1147			
7	4 5	845988	31924	45732	77656	595627	99471	99791	34468	1538406	211595			
	4 4	846395	21834	37311	59145	464851	78954	89398	29796	1400644	167895			
8	前年比	99.9	1462	1226	1313	1275	1260	1116	1157	1098	1260			
	4 5	2315709	150784	485391	636175	1406435	341748	387671	191330	4103815	1169255			
9	4 4	2302209	109364	424065	533429	1066621	268869	294245	145560	3663075	947858			
	前年比	100.6	1379	1145	119.3	1313	1271	1318	1314	1120	1234			

(注) 1 航空機のなかで主体周遊券とは、片道が国鉄利用のものである。
 2 民間船舶利用の数はフェリーポートのみの数である。(北海道商工部調)

航空機総数下期計 576,627
 " " 年度計 140,448
 " " 航空機 341,740
 " " 総数 41,078.15
 " " 合計 116,925.5
 " " 航空機 116,925

I 資料

1. 昭和45年度主要観光地月別貸切バス利用観光客入込数

(単位:人%)

地帯別	市町村	観光地	総計		4月	5月	6月	7月	8月	9月	10月	11月	12月	1月	2月	3月	
			上期	下期													
道	小計	数	180,148	97,293	207,217	138,986	122,465	213,893	263,506	156,125	121,505	201,417	84,446	246,116	200,739	124,401	
	函館市	数	1051	1016	1255	623	1055	901	1042	1110	1310	1300	1242	1309	999	1112	
	七飯町	前年比															
	七飯町	前年比															
道	小計	構成比	100	82.4	17.6	138,942	98.5	(83,866)	102.1	(141,647)	130.9	(65,570)	115.3				
	函館市	小計	820,870	710,391	110,479	60,222	138,832	140,233	138,403	132,294	77,807	9,597	1,889	9,293	4,451	7,442	
	函館市	函館	133,522	106,675	26,847	17,59	28,553	17,153	20,404	20,121	18,785	1,855	1,682	522	1,518	2,171	2,399
	七飯町	大沼	39,154	29,310	3,838	1,785	4,882	6,242	6,528	5,471	5,971	32,49	3,57	3,827	1,600	3,633	
	七飯町	仁山	7,182	4,226	2,956	-	-	438	745	78	2,965	181,2	150	800	194	-	
	尻内町	恵山	40,675	27,847	12,828	-	1,878	5,380	7,803	5,126	7,660	8,778	500	1,338	-	450	
	松前町	松前	10,951	10,266	685	100	2,562	2,360	2,829	1,620	795	485	-	-	-	-	
	正差町	江差	78,47	62,66	15,81	38	1,592	1,075	1,203	1,681	677	133,1	50	200	-	-	
	長万部町	長万部	289,151	262,007	27,144	23,0	5,546	5,106	5,979	4,899	4,408	21,074	2,654	1,610	486	960	
	奥尻町	奥尻	-	-	-	-	-	-	-	-	-	-	-	-	-	-	-
道	小計	小計	685,454	560,591	124,863	103,874	89,780	119,210	139,376	112,571	64,513	11,943	54,763	202,012	1,449,82	82,308	
	札幌市	札幌	1,052,104	848,381	203,723	209,57	150,845	193,916	213,388	154,460	114,815	77,857	22,884	9,842	41,019	36,544	15,577
	札幌市	定山溪	709,112	543,635	165,477	145,49	92,382	132,539	135,317	108,953	59,995	7,681	17,946	10,359	28,581	1,9065	12,713
	喜茂別町	中山峠	564,957	443,054	121,903	90,86	75,731	96,788	92,846	83,165	84,438	70,224	12,751	6,063	15,539	10,246	7,080
	札幌市	洞爺湖	80,0618	673,928	126,690	88,05	119,625	129,744	163,044	139,259	134,51	73,726	12,654	6,459	19,394	8,577	5,880
	札幌市	壮瞥	390,594	327,603	62,991	360,1	4,783	66,730	95,562	69,881	43,992	50,282	4,607	379	4,557	1,650	1,536
	札幌市	洞爺温泉	9,613	3,173	6,440	43	86	1,721	737	217	369	940	1,00	1470	3240	690	
	大滝村	北湯沢	13,583	11,531	2,052	88	955	1,207	5,973	2,799	509	1,041	141	100	590	135	45
	登別町	登別	608,894	513,794	95,100	5260	6,704	11,604	13,765	10,282	8,511	5,249	7,632	2,752	1,684	10,553	4,561
	登別町	カルルス	215,217	171,721	43,496	208	3,187	3,452	5,567	4,157	3,662	3,552	2,022	1,00	28,50	23,99	5,63
室蘭市	室蘭	295,424	248,827	46,597	50,75	72,575	46,189	43,850	36,472	44,666	1,932	5,670	1,152	632	1,264	2,227	
白老町	白老	607,639	495,066	111,933	97,86	8,3920	107,575	115,261	92,026	87,138	55,41	11,421	4,805	24,253	10,142	6,171	

資料

1. 昭和45年度主要観光地月別貸切バス利用観光客入込数

(単位:人%)

地帯別	市町村	観光地	総計		4月	5月	6月	7月	8月	9月	10月	11月	12月	1月	2月	3月		
			計	上期下期														
道	函館市	函館	11801484	9723309	2072175	1389861	1224656	2138993	2635068	2030351	1561257	1215056	201417	84446	246116	200739	124401	
			1053	1016	1255	623	1055	901	1042	1110	1070	1310	1300	1242	1309	999	1112	
			(1363642)985			(836567)1021			(1416473)1309			(655702)1153						
			100	824	176	116	709	55	120	55	1889	9293	4451	7442	1889	9293	4451	7442
道	小	函館市	133522	106875	26847	1759	28453	17153	20404	20121	18785	18555	1682	522	1518	2171	2399	
		七飯町	331542	293104	38438	1785	48882	62421	65628	54671	59717	25772	3249	357	3827	1600	3633	
		七飯町	7182	4226	2955	-	-	438	745	78	2965	1812	-	150	800	194	-	
		尻岸内町	40675	27847	12828	-	1878	5380	7803	5126	7660	8778	1762	500	1338	-	450	
		松前町	10951	10266	685	100	2562	2360	2829	1620	795	485	200	-	-	-	-	
		江差町	7847	6266	1581	38	1592	1075	1203	1681	677	1331	50	-	200	-	-	
		長万部町	289151	262007	27144	2340	55465	51406	59791	48997	44008	21074	2654	360	1610	486	960	
		奥尻町	-	-	-	-	-	-	-	-	-	-	-	-	-	-	-	-
		小計	6854546	5605914	1248632	103674	897800	1192100	1395376	1125715	891249	645130	119437	54763	202012	144982	82308	
		札幌市	1052104	848381	203723	20957	150845	193916	213388	154460	114815	77857	22884	9842	41019	36544	15577	
札幌市	709112	543635	165477	14549	92382	132539	135317	108953	59895	76813	17946	10359	28581	19065	12713			
喜茂別町	564957	443054	121903	9086	75731	96788	92846	83165	85438	70224	12751	6063	15539	10246	7090			
虻田町	800618	673928	126690	8805	119625	128744	163044	139259	113451	73726	12654	6459	19394	8577	5880			
壮瞥町	390594	327603	62991	3601	47837	66730	95562	69881	43992	50262	4607	379	4557	1650	1536			
壮瞥町	9613	3173	6440	43	86	1721	737	217	369	940	100	-	1470	3240	690			
太滝村	13583	11531	2052	88	955	1207	5973	2799	509	1041	141	100	590	135	45			
登別町	608894	513794	95100	5260	67047	116043	137651	102282	85511	52759	7632	2752	16843	10553	4561			
登別町	215217	171721	43496	208	3187	34562	55567	41573	36624	35562	2022	100	2850	2399	563			
室蘭市	295424	248827	46597	5075	72575	46189	43850	36472	44666	19952	5670	1152	6332	11264	2227			
白老町	607639	495706	111933	9786	83920	107575	115261	92026	87138	55141	11421	4805	24253	10142	6171			

地帯別	市町村	觀光地	總計		數											
			上期	下期	4月	5月	6月	7月	8月	9月	10月	11月	12月	1月	2月	3月
道	苫小牧市	苫小牧	647360	536255	111095	89803	118540	122691	98125	97354	55834	11910	5112	19598	10645	7996
	千歳市	支笏湖	262402	222469	39933	29451	49914	56427	46547	38071	24176	2929	1716	3980	4183	2949
	静内町	静内	46946	38057	8889	1839	7683	13702	8899	4883	5232	2243	134	300	-	680
	幌泉町	三ツ毛	41682	37794	3888	919	5590	12001	15825	3371	2902	471	150	-	45	320
	小樽市	朝里川	54303	39153	15150	10188	7794	10342	6327	3946	3603	913	1000	1978	5363	2293
	小樽市	小樽	220780	191864	28916	29894	37495	46039	41908	31054	18393	1265	1140	3601	882	3635
	穂町・古平町	積丹	33697	30550	3147	2141	5769	8947	7539	5191	2695	350	55	47	-	-
	泊村・神恵内村	西積丹	7869	5186	2683	663	626	1068	1627	944	551	71	152	643	751	515
	岩内町	雷電	46297	36296	10001	4301	7222	9057	7087	7516	6862	523	329	1392	495	400
	仙居町・二ツ町	二ツコ	70863	46675	24188	5982	5671	9606	14637	8478	4960	654	1384	5775	6768	4647
	伏見町・長持村・草園	羊蹄山	84735	71720	13015	7237	15160	17514	15017	14647	4460	280	1280	3270	1965	1760
	石狩町	(茨戸合) 石狩	65219	64084	1135	-	327	28740	31090	2806	1135	-	-	-	-	-
	夕張市	夕張	4638	4448	190	269	3295	46	-	580	50	-	-	-	70	70
	小計		1860244	1527565	332679	21474	121825	463435	330587	265938	198091	26733	17078	24470	37332	28975
大	三笠市	桂沢	21432	19808	2624	2277	3218	7935	2551	3777	771	60	-	235	900	658
	旭川市	旭川	502418	414908	87510	7811	56510	104350	82774	81625	43826	7085	5508	7529	14197	9365
	上川町	層雲峡	381381	326332	55049	2941	19820	110843	74110	45908	37436	5031	2124	3835	3455	3168
	留辺蘂町	温根湯	299590	259166	40424	2665	14092	89392	61335	32689	29312	3788	933	1302	2442	2647
	上川町	高原	4992	3660	590	-	903	959	443	1355	245	195	-	150	-	-
	東川町	天人峽	30969	25504	5465	328	1651	7472	6583	5402	3530	195	595	560	279	306
	東川町	勇駒別	18804	15806	2998	595	520	7402	3012	2601	1503	440	360	50	60	585
	上川町	愛山溪	2733	2381	352	-	62	1078	822	259	82	50	-	-	100	120
	美瑛町	白金	40144	26967	13177	1656	4920	5722	6320	6266	5144	1373	640	1745	2233	2842
	上高田町	十勝岳	10770	9674	1096	50	1261	4696	2248	1273	860	-	98	50	88	-
雪	帯広市	帯広	157109	127228	29381	418	7349	40811	25196	26126	18984	2984	2720	974	1819	2400
	音更町	十勝川	137436	92469	44967	2349	6016	23187	20399	14156	13584	2223	2840	1905	23000	1415
	釧路町	然別湖	92110	75241	16869	-	2677	17984	18883	12639	15722	747	-	-	-	400
	上士幌町	糠平	93602	75831	17772	-	2852	18047	16458	14581	15304	863	240	330	890	145
	釧路市	高良野・芦別	87195	52590	34605	2611	5770	12637	9453	17281	11788	1699	1020	5805	8569	5724
	小計		1860244	1527565	332679	21474	121825	463435	330587	265938	198091	26733	17078	24470	37332	28975

地帯別	市町村	観光地	総計		4月	5月	6月	7月	8月	9月	10月	11月	12月	1月	2月	3月	
			上期	下期													
道	小	計	2226409	1848231	378178	7248	64298	478703	599087	435302	263593	292731	45570	10191	13449	5676	
	釧路市	釧路	187107	122597	64510	1179	4245	27871	25092	31737	32473	46134	8336	3670	1675	2390	2305
	阿寒町	阿寒	340884	270694	70190	943	9699	67709	89822	58085	44336	52239	9435	1821	2500	2690	1505
	弟子屈町	弟子屈	303017	243641	59376	683	8494	65193	76520	53601	39150	46309	8529	965	1789	1054	730
	弟子屈町	摩周湖	235686	203995	31691	525	7280	59253	65980	42136	28321	28143	3347	-	156	-	45
	弟子屈町	川湯	294442	254406	40036	610	9587	73142	82437	54149	34431	32635	4781	656	625	1006	333
	弟子屈町	屈斜路湖	196660	169323	27337	50	5813	46306	53338	40002	23214	25311	1738	-	-	-	288
	北見市	北見	240949	203705	37244	1026	7478	49786	68854	52828	23733	26455	4290	556	1738	3835	370
	網走市	網走	232898	218747	14151	803	5896	57227	83764	56271	14786	9787	1736	687	320	1571	50
	網走市・斜里町	知床	74472	67888	6584	145	2053	13974	22501	21249	7960	5409	236	575	260	104	-
	網走市・佐呂間町・常呂町	佐呂間湖	20338	19339	999	760	440	2779	7103	4701	3556	589	150	260	-	-	-
	遠軽町	セトセ	1923	1678	245	90	-	135	1045	313	95	95	-	-	100	-	50
	厚岸町	厚岸	23746	15855	7891	234	1611	4404	4902	1896	2808	4999	1335	665	405	487	-
	根室市及ひばり	根室	13152	9129	4023	-	357	1851	3669	1580	1672	2429	671	400	523	-	-
別海村・標津町	野付・風蓮	16674	14346	2328	50	603	1500	4307	6473	1413	1604	277	135	-	312	-	
足寄町	オノネト	44461	32888	11573	150	742	7573	9097	10281	5045	10593	709	171	100	-	-	
小	計	39415	37208	2207	568	1901	3651	18765	6453	5870	1297	80	155	150	525	-	
豊富町	豊富	9077	7624	1453	316	827	1542	2168	1220	1551	781	40	155	150	327	-	
椎内市	椎内	7383	6629	754	-	135	1495	2724	1761	514	516	40	-	-	198	-	
羽幌町	天売・焼尻	-	-	-	-	-	-	-	-	-	-	-	-	-	-	-	
幌加内町	朱鞠内湖	1458	1458	-	-	262	65	268	653	210	-	-	-	-	-	-	
増毛町	巽栗別岳	16270	16270	-	176	212	209	12345	2769	559	-	-	-	-	-	-	
雨竜町	雨竜沼	5227	5227	-	76	465	340	1260	50	3036	-	-	-	-	-	-	
利尻町・礼文町・東部町	利尻・礼文	-	-	-	-	-	-	-	-	-	-	-	-	-	-	-	

2. 昭和45年度主観光地における貸切バス利用観光客入込数の道外客、道内客、日帰りおよび通過客、宿泊客の区分

(単位：人%)

地帯別	観光地	観光客入込数(延)			左のうちの区分			観光地	観光客入込数(延)			左のうちの区分		
		計	道外客	道内客	日帰り及び通過	観光客宿泊者(実)	計		道外客	道内客	日帰り及び通過	観光客宿泊者(実)		
道南	函館	133522	31176	102346	108208	25314	支笏湖	262402	89113	173289	231008	31394		
	大沼	331542	158760	172782	313428	18114	静内	46946	15479	31467	44224	2722		
	仁山	7182	813	6369	6753	429	エリモ	41682	22141	19541	26194	15488		
	恵山	40675	12431	28244	29271	11404	朝里川	54303	5716	48587	31482	22821		
	松前	10951	1140	9811	6354	4597	小樽	220780	17921	202859	217879	2901		
	江差	7847	1328	6519	6185	1662	積丹	33697	3375	30322	26965	6732		
	長万部	289151	141022	148129	286809	2342	西積丹	7869	3848	4021	4927	2942		
	奥尻	-	-	-	-	-	雷電	46297	4792	41505	32893	13404		
	小計	820870	346670	474200	757008	63862	ニセコ	70863	11302	59561	46683	24180		
	前年比	127.8	117.8	136.3	128.7	117.8	羊蹄山	84735	1574	83161	83691	1044		
道央	札幌	1052104	342179	709925	870594	181510	石狩	65219	145	65074	64544	675		
	定山溪	709112	257976	451136	463537	245575	夕張	4638	83	4555	4545	93		
	中山峠	564957	168486	396471	556787	8170	人数	6854546	2424792	4429754	5505351	1349195		
	洞爺	800618	312989	487629	390805	409813	前年比	1144	931	1307	1143	1150		
	壮瞥	390594	201279	189315	388950	1644	桂沢	22432	4835	17597	22136	296		
	鱒溪	9613	2350	7263	9508	105	旭川	502418	112540	389878	483705	18713		
	北湯沢	13583	6408	7175	5334	8249	層雲峡	381381	147525	233856	199752	181629		
	登別	608894	288156	320738	258137	360757	温根湯	299590	127635	171955	175903	123687		
	カルルス	215217	122656	92561	212377	2840	高原	4250	279	3971	2272	1978		
	室蘭	295424	75150	220274	292283	3141	天人峡	30969	2589	28380	15359	15610		
道央	白老	607639	235235	372404	602711	4928	勇駒別	18804	518	18286	12851	5953		
	苫小牧	647360	236439	410921	639293	8067	愛山溪	2733	325	2408	1534	1199		

地帯別	観光地	観光客入込数(延)			左のうちの区分			観光地	観光客入込数(延)			左のうちの区分		
		計	道外客	道内客	日帰り及び通過	観光客宿泊者(美)	計		道外客	道内客	日帰りの通過	観光客宿泊者(美)		
大雪山山	白金	40,144	721	39,423	22,245	17,899	野付・風通	16,674	7,899	8,775	9,200	7,474		
	十勝岳	10,770	3,168	7,602	6,214	4,556	オンネット	44,461	20,840	23,621	41,277	3,184		
	帯広	157,109	59,448	97,661	148,144	89,665	人数	2,226,409	932,365	1,294,044	1,730,53	496,356		
	十勝川	116,736	50,905	65,831	54,240	62,496	前年比	841	748	923	799	10,25		
	然別湖	92,110	35,173	56,937	63,045	29,065	豊寛	9,077	80	8,997	7,818	1,259		
	権平	93,603	30,634	62,969	56,306	37,292	稚内	7,383	503	6,880	4,890	2,493		
	富良野・芦別	87,195	55,28	81,667	82,609	45,86	天売・焼尻	-	-	-	-	-		
	人数	186,024	58,182	127,842	134,631	51,392	朱鞠内湖	1,458	-	1,458	1,296	162		
	前年比	97.7	68.6	111.3	98.2	96.3	曇来別岳	16,270	25	16,245	13,292	2,978		
	釧路	187,107	39,801	147,306	154,115	32,992	雨竜沼	5,227	166	5,061	4,421	806		
道	阿寒	34,084	135,786	205,098	219,651	121,233	利尻・礼文	-	-	-	-	-		
	弟子屈	30,307	120,735	182,282	243,293	59,724	人数	39,415	774	38,641	31,717	7,698		
	摩周湖	235,686	105,670	130,016	235,686	-	前年比	970	70.6	978	909	1,341		
	川湯	29,442	125,914	168,528	163,309	131,133	人数	11,801,484	42,856,424	7,515,060	9,370,444	2,431,040		
	屈斜路湖	196,660	83,699	112,961	184,096	125,64	前年比	105.1	87.5	118.8	104.4	108.0		
	北見	24,094	122,457	118,492	225,852	15,097	合							
	網走	232,898	123,742	109,156	164,246	68,652								
	知床	74,472	34,355	40,117	38,804	35,668								
	佐呂間湖	20,388	35,97	16,741	18,843	1,495								
	七ト七	19,23	223	1,700	1,733	190								
東	厚岸	23,746	39,47	19,799	21,211	25,35								
	根室	13,152	3,700	9,452	8,737	4,415								

(1) 年別、月別外人客調 昭和43~45年(1~12) 國際觀光統計表

(單位:人、円)

月別	年別	一般外國人(宿泊)		車要員(宿泊)		計(宿泊)		宿泊しない		外客		外客の消費額	
		美人員	延人員	美人員	延人員	美人員	延人員	美人員	延人員	美人員	延人員		
1	43	849	1,474	7	10	856	1,484	1,179	5,981,762	1,970	9,291,908		
	44	1,527	2,439	15	21	1,542	2,460	1,970	9,291,908	2,003	13,224,087		
	45	1,880	2,814	13	13	1,893	2,827	2,003	13,224,087	4,286	17,795,548		
2	43	1,679	2,448	106	147	1,785	2,595	4,286	17,795,548	2,323	8,244,466		
	44	1,365	1,916	45	69	1,410	1,985	2,323	8,244,466	1,923	11,383,687		
	45	1,527	2,260	63	97	1,590	2,357	1,923	11,383,687	1,764	5,461,907		
3	43	764	1,274	71	81	835	1,355	1,764	5,461,907	919	5,036,416		
	44	854	1,183	31	39	885	1,222	919	5,036,416	1,457	9,298,869		
	45	1,344	1,858	72	82	1,416	1,940	1,457	9,298,869	1,952	7,476,068		
4	43	1,199	1,757	58	66	1,257	1,823	1,952	7,476,068	874	6,224,008		
	44	1,028	1,368	30	37	1,058	1,405	874	6,224,008	1,751	11,169,909		
	45	2,000	2,471	33	37	2,033	2,508	1,751	11,169,909	2,016	11,908,046		
5	43	2,357	2,895	62	77	2,419	2,972	2,016	11,908,046	959	13,390,558		
	44	2,386	2,892	110	115	2,496	3,007	959	13,390,558	2,853	23,724,123		
	45	4,289	5,019	56	97	4,345	5,116	2,853	23,724,123	1,669	9,353,337		
6	43	1,879	2,241	71	91	1,950	2,332	1,669	9,353,337	3,002	13,969,483		
	44	2,368	2,941	43	61	2,411	3,002	1,242	13,969,483	2,552	20,157,295		
	45	3,632	4,488	45	79	3,677	4,567	2,552	20,157,295	2,780	11,014,469		
7	43	2,104	2,728	46	52	2,150	2,780	746	11,014,469	3,496	15,153,272		
	44	2,703	3,388	59	108	2,762	3,496	2,240	15,153,272	3,652	19,433,157		
	45	3,093	4,461	36	43	3,129	4,504	3,652	19,433,157	1,840	11,543,409		
8	43	2,029	3,100	75	97	2,104	3,197	1,840	11,543,409	1,771	16,412,517		
	44	3,002	3,576	69	82	3,074	3,658	1,771	16,412,517	2,832	23,336,990		
	45	4,054	5,437	26	36	4,080	5,473	2,832	23,336,990	5,497	20,985,325		
9	43	4,937	5,455	30	42	4,967	5,497	1,433	20,985,325	6,712	28,578,623		
	44	5,733	6,656	40	56	5,773	6,712	2,056	28,578,623	7,498	33,700,495		
	45	6,721	7,437	32	61	6,753	7,498	3,190	33,700,495	2,663	11,431,598		
10	43	2,121	2,619	38	44	2,159	2,663	1,606	11,431,598	3,357	4,956,515		
	44	2,816	3,317	33	40	2,849	3,357	1,205	4,956,515	2,933	3,464	1,791	17,078,251
	45	2,914	3,432	19	32	2,933	3,464	1,791	17,078,251	1,727	1,116	7,005,990	
11	43	1,351	1,711	11	16	1,362	1,727	1,116	7,005,990	1,875	1,215	8,457,487	
	44	1,454	1,839	25	36	1,479	1,875	1,215	8,457,487	1,420	1,525	9,160,241	
	45	1,408	1,937	12	23	1,420	1,960	1,525	9,160,241	1,479	983	6,272,454	
12	43	900	1,467	18	32	918	1,499	1,010	4,865,092	1,479	983	6,272,454	
	44	923	1,444	32	35	955	1,479	983	6,272,454	1,662	1,604	7,831,662	
	45	957	1,638	18	24	975	1,662	1,604	7,831,662	2,276	2,276	2,276	
合計		22,169	29,169	593	755	22,762	29,924	20,617	118,806,551	1,780	1,780	1,780	
(1~12)		26,159	32,959	532	699	26,691	33,658	17,807	145,987,077	2,713	2,713	2,713	
		3,3819	43,252	425	624	3,4244	43,876	2,713	199,498,766				

地 別	年 別	一般外国人(宿泊)		軍要員(宿泊)		計(宿泊)		外人(宿泊しない)	外人の消費額
		実人員	延人員	実人員	延人員	実人員	延人員		
川湯子屋	43	94	103			94	103		551646
	44	160	172			160	172		866677
阿 寒	43	345	389			345	389	14	1346859
	44	419	724			419	724		2240732
旭 川	43	366	459	419	549	785	1008	140	2838060
	44	326	438	241	331	567	769	152	2314657
層 雲 峡	43	488	522			488	522	84	2205055
	44	408	443			408	443	57	1669334
天 人 峡	43	89	89			89	89		375692
	44	233	233			233	233		1028262
札 幌	43	736	13622	68	99	7804	13721	16877	51385716
	44	8964	14250	103	148	9067	14398	12410	60364198
小 樽	43	49	145	1	5	50	146	1854	1519838
	44	197	357	23	55	220	412	2500	3130142
室 蘭	43	286	478			286	478	92	2101414
	44	256	437			248	437	85	1692636
定 山 溪	43	1578	1600	4	4	1582	1604	158	7780920
	44	1501	1519			1501	1519	38	7572440
支 笏 湖	43	175	302			175	302		1425760
	44	196	302			196	302		163490
瀧 環 湖	43	1573	1580			1573	1580	2	6274339
	44	2414	2619			2414	2619	407	12538888
登 別	43	5417	5471	84	84	5501	5555	377	26863417
	44	6170	6308	81	81	6251	6389	787	31765945
函 館	43	3029	3472			3029	3472	87	10978687
	44	3220	3413	8	8	3228	3421	95	12086018
大 沼	43	10	10			10	10		53905
	44	9	9			9	9		30858
そ の 他	43	1117	1238	17	18	1134	1256	933	4776291
	44	1686	1694	76	76	1762	1770	1229	6852382
合 計	43	22169	29169	593	755	22762	29924	20617	118806551
	44	26159	32959	532	699	26691	33658	17807	145987707
(1~12)	45	33819	43252	425	624	34244	43876	27133	199498766

(単位：人、円)

(2) 年別、観光地別外人客調

(3) 国籍別外人客調

外客の種別	地域	国籍	籍別	年別	実人員		延人員	
					実人員	うち女の数	延人員	うち女の数
一	北アメリカ	アメリカ合衆国	メキシコ	43	14,806	5,829	18,174	7,000
				44	18,424	7,725	22,307	9,092
二	中南アメリカ	カナダ	その他	45	20,688	8,155	25,325	9,673
				43	229	38	297	48
三	一般	ヨーロッパ	その他	44	315	84	439	121
				45	493	121	710	199
四	外	その他	その他	43	21	2	28	9
				44	121	51	204	82
五	外国人	その他	その他	45	76	22	114	26
				43	269	68	445	123
六	外国人	その他	その他	44	343	121	487	176
				45	397	101	462	112
七	外国人	その他	その他	43	479	128	760	216
				44	578	134	953	233
八	外国人	その他	その他	45	581	151	1,057	307
				43	262	57	469	151
九	外国人	その他	その他	44	208	52	335	104
				45	388	97	692	194
十	外国人	その他	その他	43	509	54	1,043	137
				44	473	89	975	183
十一	外国人	その他	その他	45	636	166	1,386	276
				43	39	2	79	4
十二	外国人	その他	その他	44	89	15	131	33
				45	125	19	215	40
十三	外国人	その他	その他	43	93	20	114	20
				44	92	31	132	55
十四	外国人	その他	その他	45	55	5	99	8
				43	77	13	132	20
十五	外国人	その他	その他	44	188	60	296	104
				45	178	26	251	39
十六	外国人	その他	その他	43	117	11	192	19
				44	246	23	331	48
十七	外国人	その他	その他	45	310	10	424	21
				43	358	66	1,529	436
十八	外国人	その他	その他	44	203	21	345	52
				45	546	121	1,559	427
十九	外国人	その他	その他	43	1,401	448	1,725	539
				44	929	206	1,225	257
二十	外国人	その他	その他	45	1,392	455	1,960	560
				43	2,762	781	2,992	1,028
二十一	外国人	その他	その他	44	26,691	10,044	33,658	12,306
				45	34,244	12,051	43,876	14,896

(単位:人・円)

外客の種別	地域	国籍	籍別	年別	実人員		延人員	
					実人員	うち女の数	延人員	うち女の数
一	アジア	中国	朝鮮	43	814	188	954	201
				44	948	283	1,142	346
二	アジア	フィリピン	その他	45	3,781	1,182	4,079	1,299
				43	972	140	1,034	146
三	アジア	インドネシア	その他	44	844	200	1,057	273
				45	925	227	1,041	253
四	アジア	マレーシア	その他	43	46	5	93	18
				44	250	86	339	115
五	アジア	その他	その他	45	261	103	314	112
				43	33	5	55	13
六	アジア	その他	その他	44	102	37	120	42
				45	139	54	171	63
七	アジア	その他	その他	43	31	4	40	8
				44	43	17	54	21
八	アジア	その他	その他	45	195	89	199	90
				43	38	7	42	7
九	アジア	その他	その他	44	31	7	52	16
				45	79	19	99	22
十	アジア	その他	その他	43	6	1	9	1
				44	18	4	28	7
十一	アジア	その他	その他	45	5	1	5	1
				43	1,328	554	1,522	634
十二	アジア	その他	その他	44	1,394	606	1,487	643
				45	1,881	661	2,064	728
十三	アジア	その他	その他	43	193	47	369	104
				44	234	69	408	140
十四	アジア	その他	その他	45	469	141	768	253
				43	41	5	56	7
十五	アジア	その他	その他	44	62	14	87	18
				45	183	31	219	43
十六	アジア	その他	その他	43	7		8	
				44	24	7	25	7
十七	アジア	その他	その他	45	36	11	39	12
				43	593	118	755	167
十八	アジア	その他	その他	44	532	102	699	138
				45	425	83	624	138
十九	アジア	その他	その他	43	22,762	7,810	29,924	10,028
				44	26,691	10,044	33,658	12,306
二十	アジア	その他	その他	45	34,244	12,051	43,876	14,896

(4) 年別、月別外客の消費額

月別年別	室	料	食事費	飲料費	娯楽費	土産品費	サービス料	その他	計
1	43	3,287,996	1,311,005	481,718	28,800	70,187	546,752	255,304	5,981,762
	44	4,655,339	2,232,725	1,220,906	32,520	985,91	854,842	386,785	9,291,908
	45	7,757,704	2,813,822	701,074	29,530	110,860	1,221,800	589,177	13,224,087
2	43	6,249,166	2,662,761	953,165	62,903	162,906	1,047,259	641,388	11,779,548
	44	4,307,905	2,053,760	612,870	46,030	78,255	730,718	414,928	8,244,466
	45	6,780,271	2,184,412	764,082	391,110	73,590	1,053,204	489,018	11,383,687
3	43	2,856,088	1,223,238	519,996	40,710	62,618	515,707	243,650	5,461,907
	44	2,735,271	1,037,767	366,717	42,100	106,565	468,892	279,104	5,036,416
	45	4,936,780	2,163,991	683,115	96,332	114,950	827,556	476,145	9,298,869
4	43	3,916,500	1,706,973	630,441	64,300	95,369	698,526	361,959	7,476,068
	44	3,295,133	1,377,198	452,687	54,960	80,856	560,572	401,602	6,224,008
	45	6,171,104	2,538,302	675,229	119,720	169,700	1,029,518	466,336	11,169,909
5	43	6,165,864	2,867,527	875,868	1,706,670	1,706,636	1,079,872	577,619	11,908,046
	44	6,958,919	3,547,535	748,000	1,313,000	1,770,400	1,217,639	610,125	13,390,558
	45	12,566,626	5,801,191	1,603,318	324,380	354,732	2,187,531	886,345	23,724,123
6	43	4,666,495	2,211,351	714,822	116,590	164,965	910,763	538,351	9,353,337
	44	7,780,319	3,219,325	777,895	118,870	177,045	1,139,852	756,177	13,969,483
	45	11,590,586	4,667,007	994,910	165,600	294,620	1,858,845	585,727	20,157,295
7	43	5,752,288	2,621,833	710,368	1,090,400	1,204,446	1,018,515	681,979	11,014,469
	44	7,986,868	3,625,562	1,029,067	729,800	1,794,200	1,383,317	876,058	15,153,272
	45	11,875,276	3,945,562	1,056,352	1,404,800	1,750,400	1,741,362	499,085	19,433,157
8	43	6,491,329	2,491,638	663,764	76,750	125,587	1,110,393	583,348	11,543,409
	44	8,315,805	4,019,824	1,055,138	148,100	251,680	1,606,960	1,015,010	16,412,517
	45	13,593,292	5,126,636	1,178,980	141,000	293,565	2,323,254	680,263	23,336,990
9	43	10,134,203	5,900,999	1,187,860	323,200	409,182	2,003,358	1,026,523	20,985,325
	44	15,299,875	6,942,589	1,484,600	326,260	359,410	2,691,286	1,474,603	28,578,623
	45	18,972,306	7,752,169	1,769,164	343,040	384,802	3,260,037	1,218,677	33,700,495
10	43	6,304,117	2,489,399	676,950	1,245,460	1,539,900	1,079,784	602,812	11,431,598
	44	8,007,036	3,483,274	927,722	1,844,400	2,464,800	1,367,337	740,226	14,956,515
	45	9,342,947	4,052,532	1,070,226	1,740,800	2,105,200	1,687,995	539,951	17,078,251
11	43	3,792,338	1,525,233	346,486	69,840	98,550	645,700	327,843	7,005,990
	44	4,524,582	1,940,345	537,111	109,740	86,934	763,956	494,819	8,457,487
	45	5,099,007	2,091,684	606,052	52,480	69,080	899,093	342,845	9,160,241
12	43	2,853,247	850,693	338,147	25,610	60,901	468,354	268,140	4,865,092
	44	3,528,531	1,363,582	411,454	16,100	78,420	552,974	321,393	6,272,454
	45	4,711,866	1,562,535	473,140	20,300	39,570	727,052	297,199	7,831,662
合計	43	62,501,621	27,862,650	8,299,485	1,212,959	1,695,337	11,125,583	6,103,916	118,806,551
	44	77,205,783	34,843,486	9,625,167	1,283,400	1,920,696	13,338,345	7,770,830	145,987,707
	45	113,397,765	44,699,843	15,575,942	1,646,172	2,291,029	18,817,247	7,070,768	199,498,766

注 以上の統計表は、国際観光統計調査規則にもとづいて知事が指定した64軒のホテル・旅館を利用した外客の数、またこれらのホテル・旅館において消費した金額である。

(単位：円)