

修正情報

北海道水産林務部林業木材課

修正公表日	提供情報	修正項目
令和 6 年 1 0 月 2 2 日	木材需給情報（令和 6 年 4 月） p 3	別紙のとおり
	木材需給情報（令和 6 年 5 月） p 3	別紙のとおり

お問い合わせは、林業金融係（内線 28-573）まで。

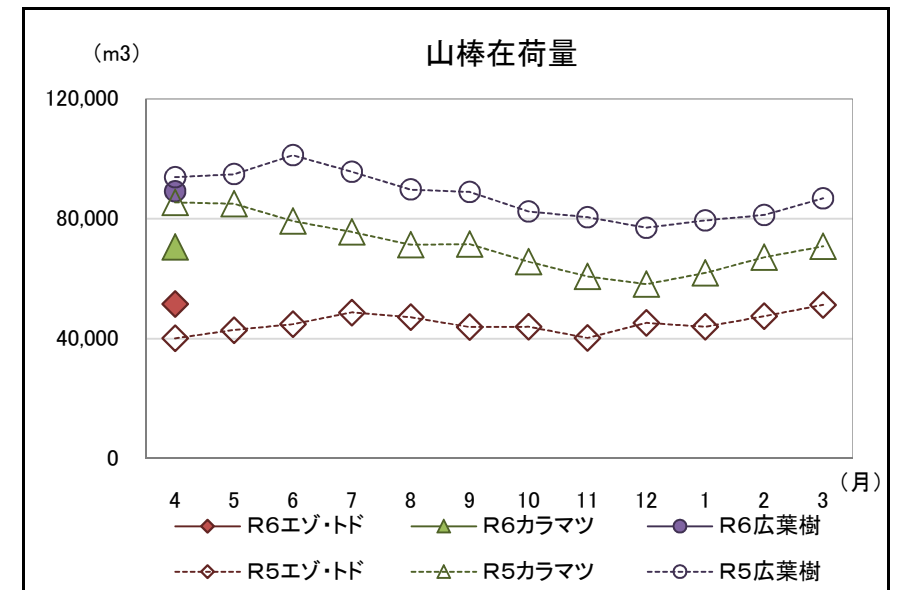
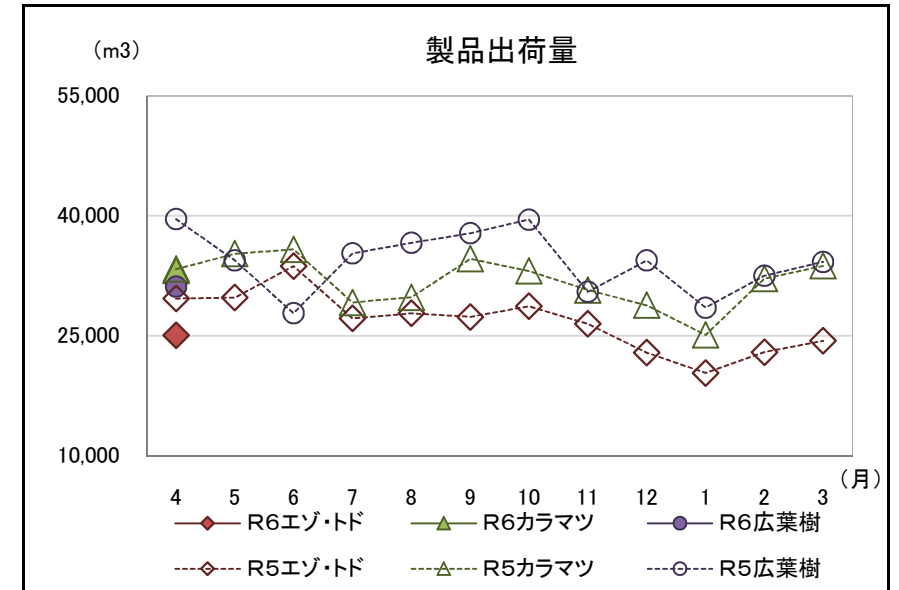
2 木材チップ工場動態調査

・製品出荷量は前年同月を下回った

(カラマツ以外の針葉樹84. 5%、カラマツ99. 5%、広葉樹78. 6%)

(単位:m3、%)

		原料消費量		山棒在荷量	製品生産量	製品出荷量	製品在荷量	原料維持月数
			うち山棒					
合計 (針葉樹＋ 広葉樹)	R6.4	90,212	50,874	211,301	91,429	89,294	2,551	4.2
	R6.4からの累計	90,212	50,874	-	91,429	89,294	-	-
	前年同月比	88.5	88.5	96.3	89.2	87.1	148.1	-
	前年同月累計比	88.5	88.5	-	89.2	87.1	-	-
針葉樹	R6.4	60,342	22,691	122,183	60,295	58,180	2,505	5.4
	R6.4からの累計	60,342	22,691	-	60,295	58,180	-	-
	前年同月比	95.3	109.3	97.3	95.8	92.4	146.3	-
	前年同月累計比	95.3	109.3	-	95.8	92.4	-	-
うち カラマツ 以外の 針葉樹	R6.4	25,261	7,078	51,568	25,413	25,027	716	7.3
	R6.4からの累計	25,261	7,078	-	25,413	25,027	-	-
	前年同月比	84.8	90.2	128.7	85.7	84.5	57.3	-
	前年同月累計比	84.8	90.2	-	85.7	84.5	-	-
うち カラマツ	R6.4	35,081	15,613	70,615	34,882	33,153	1,789	4.5
	R6.4からの累計	35,081	15,613	-	34,882	33,153	-	-
	前年同月比	104.6	120.8	82.6	104.8	99.5	386.4	-
	前年同月累計比	104.6	120.8	-	104.8	99.5	-	-
広葉樹	R6.4	29,870	28,183	89,118	31,134	31,114	46	3.2
	R6.4からの累計	29,870	28,183	-	31,134	31,114	-	-
	前年同月比	77.4	76.8	94.9	78.7	78.6	460.0	-
	前年同月累計比	77.4	76.8	-	78.7	78.6	-	-



北海道水産林務部林業木材課「製材・木材チップ工場動態調査」より

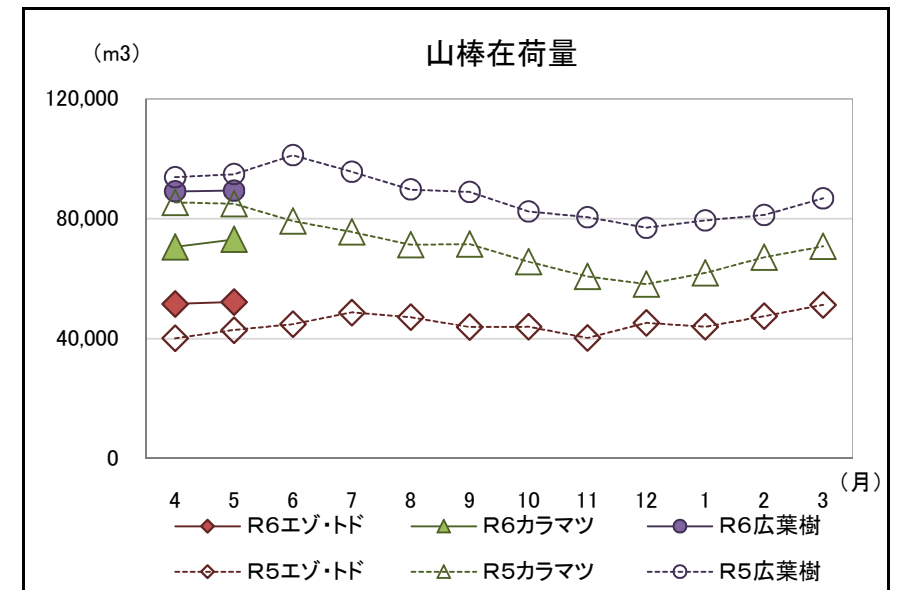
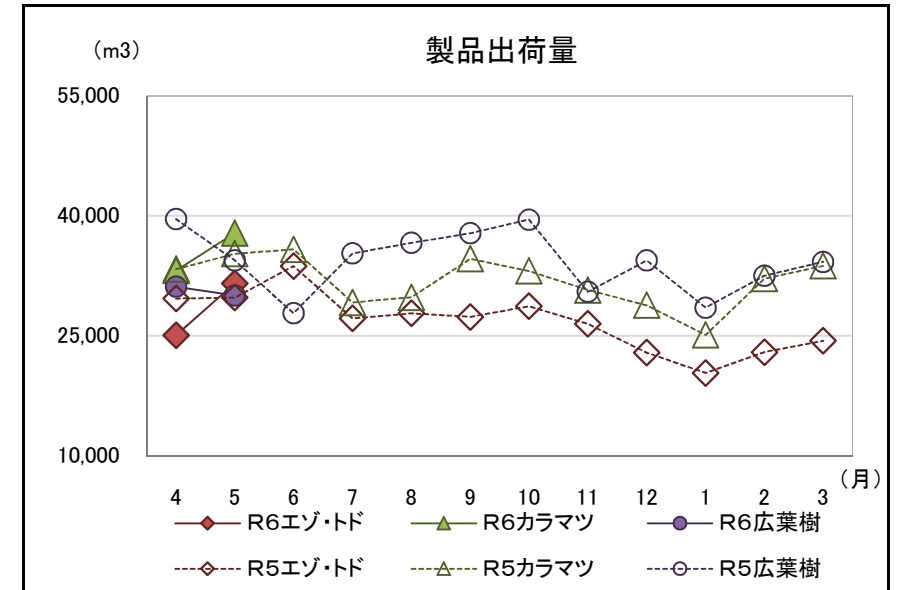
2 木材チップ工場動態調査

・広葉樹の製品出荷量は、前年同月を下回った。

(カラマツ以外の針葉樹106.0%、カラマツ107.3%、広葉樹87.2%)

(単位:m3、%)

		原料消費量	うち山棒	山棒在荷量	製品生産量	製品出荷量	製品在荷量	原料維持月数
合計 (針葉樹＋広葉樹)	R6.5	99,309	59,383	214,730	99,902	99,393	1,623	3.6
	R6.4からの累計	189,521	110,257	-	191,331	188,687	-	-
	前年同月比	99.3	100.7	96.4	99.5	100.0	59.5	-
	前年同月累計比	93.9	94.7	-	94.3	93.4	-	-
針葉樹	R6.5	70,256	31,975	125,296	69,878	69,369	1,577	3.9
	R6.4からの累計	130,598	54,666	-	130,173	127,549	-	-
	前年同月比	105.9	118.3	98.0	105.8	106.7	58.0	-
	前年同月累計比	100.7	114.4	-	101.0	99.7	-	-
うちカラマツ以外の針葉樹	R6.5	31,978	13,176	52,203	31,900	31,549	1,067	4.0
	R6.4からの累計	57,239	20,254	-	57,313	56,576	-	-
	前年同月比	107.2	138.1	121.9	107.2	106.0	86.4	-
	前年同月累計比	96.0	116.5	-	96.5	95.3	-	-
うちカラマツ	R6.5	38,278	18,799	73,093	37,978	37,820	510	3.9
	R6.4からの累計	73,359	34,412	-	72,860	70,973	-	-
	前年同月比	104.8	107.5	86.0	104.7	107.3	34.4	-
	前年同月累計比	104.7	113.2	-	104.8	103.5	-	-
広葉樹	R6.5	29,053	27,408	89,434	30,024	30,024	46	3.3
	R6.4からの累計	58,923	55,591	-	61,158	61,138	-	-
	前年同月比	86.3	85.7	94.3	87.2	87.2	460.0	-
	前年同月累計比	81.6	80.9	-	82.7	82.6	-	-



北海道水産林務部林業木材課「製材・木材チップ工場動態調査」より