

修正情報

北海道水産林務部林業木材課

修正公表日	提供情報	修正項目
令和 7 年 9 月 16 日	木材需給情報（令和 7 年 1 月） 表紙、p.1~p.2	別紙のとおり
	木材需給情報（令和 7 年 2 月） 表紙、p.1~p.2	別紙のとおり
	木材需給情報（令和 7 年 3 月） 表紙、p.1~p.2	別紙のとおり

お問い合わせは、林業金融係（内線 28-573）まで。

木 材 需 給 情 報

☆☆☆ 令和7年1月分確報 ☆☆☆

1	製材工場動態調査	1
	・製材出荷量は前年同月を上回った。(エゾマツ・トドマツ104. 0%、カラマツ109. 1%、広葉樹100. 6%)	
2	木材チップ工場動態調査	3
	・製品出荷量は前年同月を上回った。(カラマツ以外の針葉樹119. 4%、カラマツ130. 5%、広葉樹106. 4%)	
3	合単板工場動態調査	4
	・普通合板の出荷量は前年同月を上回った。	
4	新設住宅着工戸数(国土交通省「住宅着工統計」令和7年1月)	5
	・新設住宅着工戸数の前年同月比は、木造で130. 8%、非木造で97. 2%、全戸数で116. 8%だった。	
5	主な木材・木製品の輸出入実績(財務省「貿易統計」令和7年1月)	6
	・製材、チップの輸入量が前年同月を上回った。	

北海道水産林務部林務局 林業木材課 林業金融係

〒060-8588 北海道札幌市中央区北3条西6丁目

TEL 011-206-6578 (内線28-573)

FAX 011-232-1294

E-mail suirin.rinmoku11f@pref.hokkaido.lg.jp

林業木材課データ

検索

1 製材工場動態調査

・製材出荷量は前年同月を上回った。

(エゾマツ・トドマツ104. 0%、カラマツ109. 1%、広葉樹100. 6%)

(単位:m3、%)

		原木 消費量	原木 在荷量	うち輸入	製材 生産量	製材 出荷量	建築材	集成材 原板	梱包・ 仕組板	パレット	床板原板	家具・ 建具材	魚箱	その他	うち移出	製材 在荷量	維持月数	
																	原木	製材
合計	R7.1	107,043	381,694	5,862	47,715	48,069	12,465	5,483	18,546	7,494	383	666	193	2,839	32,054	77,918	3.6	1.6
	R6.4からの累計	1,189,703	—	—	534,666	532,085	163,403	51,820	184,460	78,637	4,972	7,447	2,914	38,432	327,463	—	—	—
	前年同月比	107.5	89.0	172.9	105.4	106.5	101.1	138.5	109.3	105.2	101.2	114.1	60.7	82.2	106.9	106.2	—	—
	前年同月累計比	102.0	—	—	101.4	102.9	102.9	108.7	103.9	102.5	102.1	109.1	78.6	94.0	106.5	—	—	—
針葉樹	R7.1	102,702	361,144		45,821	46,214	12,277	5,344	*	*	*	*	*	2,326	31,707	64,040	3.5	1.4
	R6.4からの累計	1,141,450	—		512,515	510,176	160,237	50,557	*	*	*	*	*	32,702	323,041	—	—	—
	前年同月比	107.5	88.7		105.0	106.8	101.8	139.1	*	*	*	*	*	79.0	107.0	103.1	—	—
	前年同月累計比	102.1	—		101.4	102.9	103.0	109.1	*	*	*	*	*	94.0	106.5	—	—	—
うち エゾマツ ・ トドマツ	R7.1	50,053	158,634		21,810	22,194	10,829	1,177	6,475	1,476	*	*	192	1,965	12,002	48,804	3.2	2.2
	R6.4からの累計	588,375	—		262,643	259,403	145,090	8,644	60,244	17,172	*	*	2,847	24,423	118,566	—	—	—
	前年同月比	105.6	92.5		101.5	104.0	99.7	171.6	116.3	86.9	*	*	60.8	90.6	107.7	105.8	—	—
	前年同月累計比	100.8	—		101.0	101.7	102.9	84.6	109.1	92.6	*	*	78.2	97.0	107.6	—	—	—
うち カラマツ	R7.1	48,525	177,590		22,202	22,307	397	4,094	11,897	5,563	*	*	*	355	18,430	6,735	3.7	0.3
	R6.4からの累計	517,952	—		234,349	234,864	4,649	41,778	121,544	58,881	*	*	*	7,842	193,406	—	—	—
	前年同月比	110.4	82.7		109.6	109.1	121.8	129.7	108.9	105.8	*	*	*	46.5	106.7	100.9	—	—
	前年同月累計比	107.5	—		106.2	105.8	106.7	117.4	103.9	105.6	*	*	*	88.7	108.0	—	—	—
広葉樹	R7.1	4,341	20,550		1,894	1,855	188	139	*	*	*	*	*	513	347	13,878	4.7	7.5
	R6.4からの累計	48,253	—		22,151	21,909	3,166	1,263	*	*	*	*	*	5,730	4,423	—	—	—
	前年同月比	106.4	96.4		113.4	100.6	67.9	118.8	*	*	*	*	*	100.6	91.8	123.3	—	—
	前年同月累計比	99.5	—		101.1	103.3	98.0	95.0	*	*	*	*	*	94.2	106.5	—	—	—

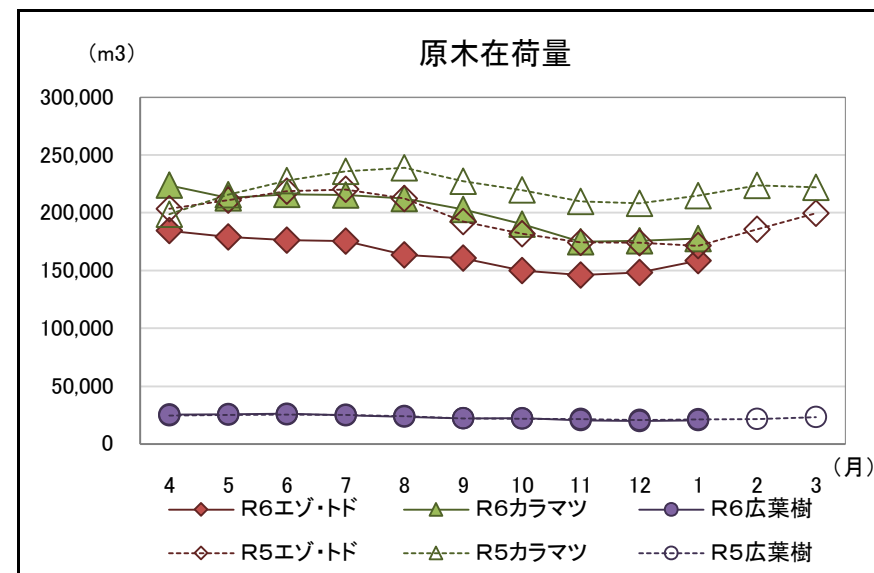
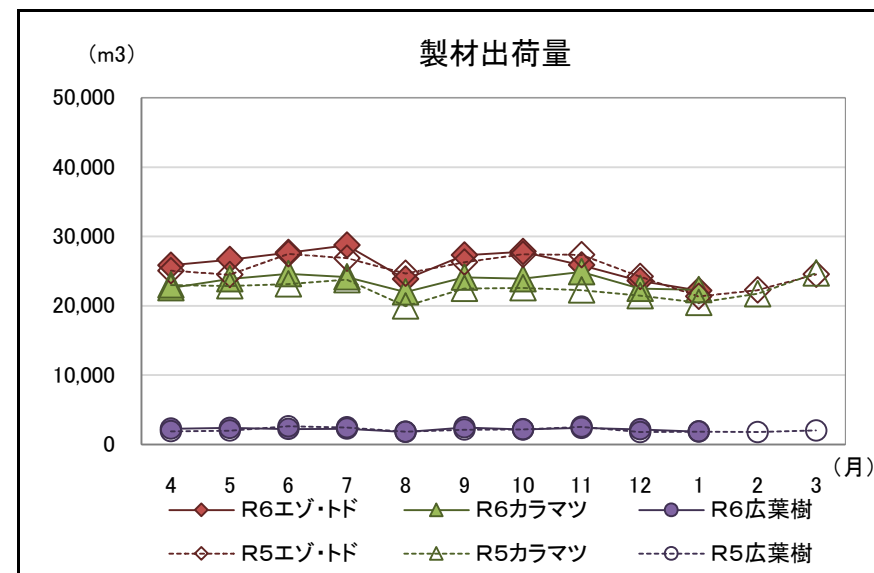
注 「*」の箇所は個人又は法人その他の団体に関する秘密を保護するため、統計数値を公表しない。

北海道水産林務部林業木材課「製材・木材チップ工場動態調査」より

【参考(地域別数量)】

(単位:m3)

		原木 消費量	原木 在荷量	製材 生産量	製材 出荷量	うち移出	製材 在荷量	維持月数	
								原木	製材
エゾマツ・トドマツ	渡島	3,342	7,725	1,524	2,644	648	11,823	2.3	4.5
	檜山	586	2,965	260	203	121	233	5.1	1.1
	胆振	6,397	9,182	3,043	3,072	2,198	2,109	1.4	0.7
	日高	1,471	4,861	633	620	494	789	3.3	1.3
	後志・石狩・空知	1,419	863	630	484	284	1,204	0.6	2.5
	上川・留萌・宗谷	9,612	44,681	4,528	4,274	2,556	9,190	4.6	2.2
	オホーツク	15,950	49,419	6,989	7,014	3,648	11,242	3.1	1.6
	根室	152	833	44	57	0	798	5.5	14.0
	釧路	3,577	16,236	1,193	816	0	4,565	4.5	5.6
	十勝	7,547	21,869	2,966	3,010	2,053	6,851	2.9	2.3
合計		50,053	158,634	21,810	22,194	12,002	48,804	3.2	2.2
カラマツ	渡島・檜山	291	1,623	153	132	25	71	5.6	0.5
	胆振・日高	4,366	12,058	1,987	1,724	1,235	1,194	2.8	0.7
	後志・石狩・空知	980	3,912	493	526	319	254	4.0	0.5
	上川・留萌・宗谷	7,756	27,542	3,697	3,609	2,904	691	3.6	0.2
	オホーツク	11,365	42,852	5,069	5,052	4,641	1,218	3.8	0.2
	根室・釧路	3,712	25,980	1,659	1,669	1,388	535	7.0	0.3
	十勝	20,055	63,623	9,144	9,595	7,918	2,772	3.2	0.3
合計		48,525	177,590	22,202	22,307	18,430	6,735	3.7	0.3
広葉樹	渡島・檜山	374	1,626	143	122	65	924	4.3	7.6
	後志・胆振・日高・石狩・空知	152	600	68	61	0	107	3.9	1.8
	上川・留萌・宗谷	3,239	12,938	1,494	1,474	157	11,548	4.0	7.8
	オホーツク・根室・釧路・十勝	576	5,386	189	198	125	1,299	9.4	6.6
合計		4,341	20,550	1,894	1,855	347	13,878	4.7	7.5



北海道水産林務部林業木材課「製材・木材チップ工場動態調査」より

木 材 需 給 情 報

☆☆☆ 令和7年2月分確報 ☆☆☆

1	製材工場動態調査	1
	・広葉樹の製材出荷量は、前年同月を上回った。(エゾマツ・トドマツ99.4%、カラマツ95.3%、広葉樹104.2%)	
2	木材チップ工場動態調査	3
	・カラマツと広葉樹の製品出荷量は、前年同月を下回った。(カラマツ以外の針葉樹123.5%、カラマツ92.8%、広葉樹86.2%)	
3	合単板工場動態調査	4
	・普通合板の出荷量は前年同月を上回った。	
4	新設住宅着工戸数(国土交通省「住宅着工統計」令和7年2月)	5
	・新設住宅着工戸数の前年同月比は、木造で110.3%、非木造で96.3%、全戸数で103.9%だった。	
5	主な木材・木製品の輸出入実績(財務省「貿易統計」令和7年2月)	6
	・原木、製材の輸入量が前年同月を上回った。	

北海道水産林務部林務局 林業木材課 林業金融係

〒060-8588 北海道札幌市中央区北3条西6丁目

TEL 011-206-6578 (内線28-573)

FAX 011-232-1294

E-mail suirin.rinmoku11f@pref.hokkaido.lg.jp

林業木材課データ

検索

1 製材工場動態調査

・広葉樹の製材出荷量は、前年同月を上回った。

(エゾマツ・トドマツ99.4%、カラマツ95.3%、広葉樹104.2%)

(単位:m3、%)

		原木 消費量	原木 在荷量	うち輸入	製材 生産量	製材 出荷量	建築材	集成材 原板	梱包・ 仕組板	パレット	床板原板	家具・ 建具材	魚箱	その他	うち移出	製材 在荷量	維持月数	
																	原木	製材
合計	R7.2	102,147	399,359	5,389	46,039	46,325	12,436	5,301	17,419	6,811	458	579	307	3,014	29,297	77,357	3.9	1.7
	R6.4からの累計	1,291,850	—	—	580,705	578,410	175,839	57,121	201,879	85,448	5,430	8,026	3,221	41,446	356,760	—	—	—
	前年同月比	90.8	87.8	107.2	91.3	97.8	93.4	126.0	98.1	85.8	147.2	102.7	77.7	105.4	95.2	101.0	—	—
	前年同月累計比	101.0	—	—	100.5	102.5	102.2	110.1	103.3	101.0	104.8	108.6	78.5	94.8	105.5	—	—	—
針葉樹	R7.2	97,598	378,309		44,097	44,471	12,200	5,183	*	*	*	*	*	2,497	28,952	63,375	3.9	1.4
	R6.4からの累計	1,239,048	—		556,612	554,647	172,437	55,740	*	*	*	*	*	35,199	351,993	—	—	—
	前年同月比	90.5	87.3		90.9	97.6	93.3	126.7	*	*	*	*	*	105.9	95.1	97.2	—	—
	前年同月累計比	101.0	—		100.5	102.5	102.3	110.5	*	*	*	*	*	94.7	105.5	—	—	—
うち エゾマツ ・ トドマツ	R7.2	49,658	170,486		21,876	22,134	10,784	1,217	5,926	1,677	*	*	307	2,129	10,627	48,336	3.4	2.2
	R6.4からの累計	638,033	—		284,519	281,537	155,874	9,861	66,170	18,849	*	*	3,154	26,552	129,193	—	—	—
	前年同月比	89.4	91.8		88.9	99.4	90.9	199.5	105.3	98.8	*	*	78.5	103.2	97.0	98.9	—	—
	前年同月累計比	99.8	—		100.0	101.5	101.9	91.1	108.8	93.2	*	*	78.2	97.5	106.7	—	—	—
うち カラマツ	R7.2	43,950	184,471		20,464	20,697	414	3,739	11,338	4,847	*	*	*	359	17,259	6,421	4.2	0.3
	R6.4からの累計	561,902	—		254,813	255,561	5,063	45,517	132,882	63,728	*	*	*	8,201	210,665	—	—	—
	前年同月比	89.5	82.5		90.9	95.3	137.5	107.4	97.5	79.9	*	*	*	143.0	94.4	86.2	—	—
	前年同月累計比	105.9	—		104.8	104.9	108.7	116.5	103.3	103.1	*	*	*	90.2	106.7	—	—	—
広葉樹	R7.2	4,549	21,050		1,942	1,854	236	118	*	*	*	*	*	517	345	13,982	4.6	7.5
	R6.4からの累計	52,802	—		24,093	23,763	3,402	1,381	*	*	*	*	*	6,247	4,768	—	—	—
	前年同月比	97.4	97.2		102.1	104.2	96.3	101.7	*	*	*	*	*	102.8	110.8	122.8	—	—
	前年同月累計比	99.3	—		101.2	103.4	97.9	95.6	*	*	*	*	*	94.9	106.8	—	—	—

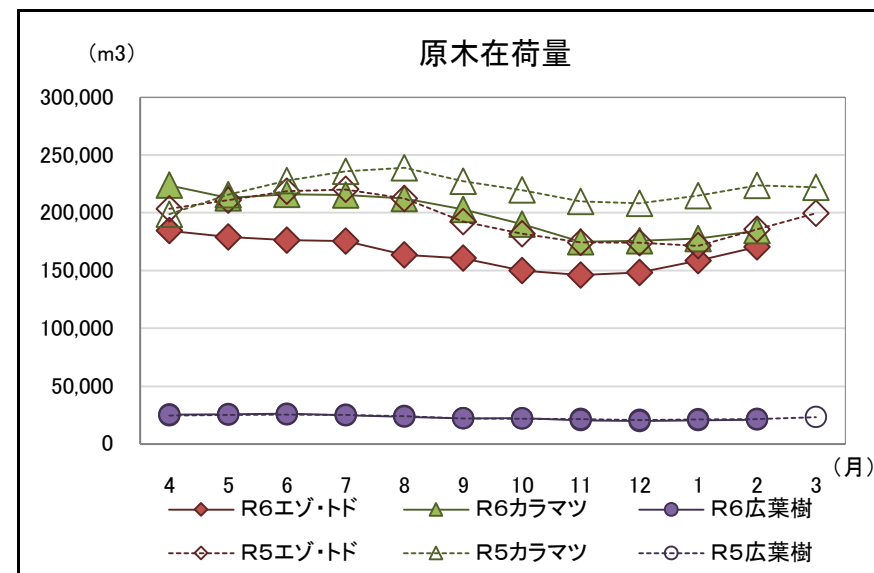
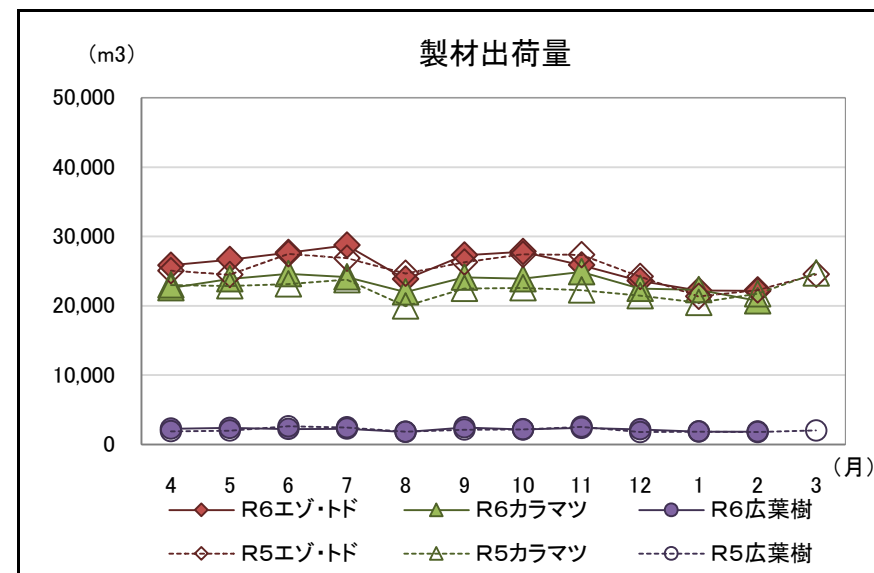
注 「*」の箇所は個人又は法人その他の団体に関する秘密を保護するため、統計数値を公表しない。

北海道水産林務部林業木材課「製材・木材チップ工場動態調査」より

【参考(地域別数量)】

(単位:m3)

		原木 消費量	原木 在荷量	製材 生産量	製材 出荷量	うち移出	製材 在荷量	維持月数	
								原木	製材
エゾマツ・トドマツ	渡島	3,526	9,004	1,816	2,707	764	10,932	2.6	4.0
	檜山	527	3,145	232	222	133	243	6.0	1.1
	胆振	6,605	8,519	2,968	2,688	1,658	2,389	1.3	0.9
	日高	1,837	5,553	762	754	570	797	3.0	1.1
	後志・石狩・空知	1,297	824	549	497	319	1,256	0.6	2.5
	上川・留萌・宗谷	10,230	44,014	4,695	4,610	2,098	9,081	4.3	2.0
	オホーツク	14,003	53,500	6,493	6,652	3,277	11,068	3.8	1.7
	根室	167	858	65	159	0	704	5.1	4.4
	釧路	3,895	18,350	1,263	1,085	0	4,743	4.7	4.4
	十勝	7,571	26,719	3,033	2,760	1,808	7,123	3.5	2.6
合計		49,658	170,486	21,876	22,134	10,627	48,336	3.4	2.2
カラマツ	渡島・檜山	321	1,418	156	152	40	75	4.4	0.5
	胆振・日高	4,114	14,163	1,789	1,918	1,486	1,065	3.4	0.6
	後志・石狩・空知	1,153	4,900	504	443	372	315	4.2	0.7
	上川・留萌・宗谷	7,283	31,774	3,554	3,473	2,622	701	4.4	0.2
	オホーツク	10,746	48,389	5,022	5,079	4,613	1,151	4.5	0.2
	根室・釧路	3,295	26,351	1,501	1,501	1,278	535	8.0	0.4
	十勝	17,038	57,476	7,938	8,131	6,848	2,579	3.4	0.3
合計		43,950	184,471	20,464	20,697	17,259	6,421	4.2	0.3
広葉樹	渡島・檜山	431	1,957	195	160	61	959	4.5	6.0
	後志・胆振・日高・石狩・空知	143	605	61	61	0	107	4.2	1.8
	上川・留萌・宗谷	3,109	13,194	1,386	1,445	219	11,489	4.2	8.0
	オホーツク・根室・釧路・十勝	866	5,294	300	188	65	1,427	6.1	7.6
合計		4,549	21,050	1,942	1,854	345	13,982	4.6	7.5



北海道水産林務部林業木材課「製材・木材チップ工場動態調査」より

木 材 需 給 情 報

☆☆☆ 令和7年3月分確報 ・ 令和6年度計 ☆☆☆

1	製材工場動態調査	1
	・カラマツの製材出荷量は、前年同月を下回った。(エゾマツ・トドマツ102.4%、カラマツ96.1%、広葉樹103.9%)	
2	木材チップ工場動態調査	3
	・カラマツと広葉樹の製品出荷量は、前年同月を下回った。(カラマツ以外の針葉樹119.9%、カラマツ92.1%、広葉樹95.5%)	
3	合単板工場動態調査	4
	・普通合板の出荷量は前年同月を上回った。	
4	新設住宅着工戸数(国土交通省「住宅着工統計」令和7年3月)	5
	・新設住宅着工戸数の前年同月比は、木造で181.2%、非木造で169.6%、全戸数で174.4%だった。	
5	主な木材・木製品の輸出入実績(財務省「貿易統計」令和7年3月)	6
	・チップの輸入量が前年同月を上回った。	

北海道水産林務部林務局 林業木材課 林業金融係

〒060-8588 北海道札幌市中央区北3条西6丁目

TEL 011-206-6578 (内線28-573)

FAX 011-232-1294

E-mail suirin.rinmoku11f@pref.hokkaido.lg.jp

林業木材課データ

検索

1 製材工場動態調査

・カラマツの製材出荷量は、前年同月を下回った。

(エゾマツ・トドマツ102.4%、カラマツ96.1%、広葉樹103.9%)

(単位:m3、%)

		原木 消費量	原木 在荷量	うち輸入	製材 生産量	製材 出荷量	建築材	集成材 原板	梱包・ 仕組板	パレット	床板原板	家具・ 建具材	魚箱	その他	うち移出	製材 在荷量	維持月数	
																	原木	製材
合計	R7.3	117,024	406,810	5,266	52,612	52,830	14,493	5,172	19,430	8,121	631	678	385	3,920	32,002	76,990	3.5	1.5
	R6.4からの累計	1,408,875	—	—	633,317	631,240	190,332	62,293	221,309	93,569	6,061	8,704	3,606	45,366	388,762	—	—	—
	前年同月比	96.6	86.2	130.7	97.0	100.0	98.5	112.7	96.9	95.7	115.8	97.3	88.1	117.5	94.1	100.6	—	—
	前年同月累計比	100.6	—	—	100.2	102.3	101.9	110.3	102.7	100.5	105.9	107.7	79.4	96.4	104.4	—	—	—
針葉樹	R7.3	111,942	383,830		50,272	50,735	14,269	5,039	*	*	*	*	*	3,279	31,605	62,775	3.4	1.2
	R6.4からの累計	1,350,991	—		606,884	605,382	186,706	60,779	*	*	*	*	*	38,478	383,598	—	—	—
	前年同月比	96.7	85.5		96.8	99.8	99.0	112.4	*	*	*	*	*	114.0	94.1	96.8	—	—
	前年同月累計比	100.7	—		100.2	102.2	102.0	110.6	*	*	*	*	*	96.1	104.4	—	—	—
うち エゾマツ ・ トドマツ	R7.3	55,404	182,734		24,749	25,112	12,476	1,159	6,357	2,101	*	*	370	2,373	11,362	47,844	3.3	1.9
	R6.4からの累計	693,437	—		309,268	306,649	168,350	11,020	72,527	20,950	*	*	3,524	28,925	140,555	—	—	—
	前年同月比	95.2	91.6		95.0	102.4	97.2	169.4	108.4	94.5	*	*	94.6	100.8	92.4	95.5	—	—
	前年同月累計比	99.4	—		99.6	101.6	101.6	95.7	108.7	93.3	*	*	79.7	97.8	105.4	—	—	—
うち カラマツ	R7.3	51,600	180,297		23,253	23,736	633	3,749	12,833	5,663	*	*	*	858	18,990	5,930	3.5	0.2
	R6.4からの累計	613,503	—		278,066	279,297	5,696	49,266	145,715	69,391	*	*	*	9,059	229,655	—	—	—
	前年同月比	98.0	81.2		97.6	96.1	88.7	98.8	94.2	93.6	*	*	*	167.3	95.1	104.6	—	—
	前年同月累計比	105.1	—		104.1	104.1	106.0	115.0	102.4	102.2	*	*	*	94.3	105.6	—	—	—
広葉樹	R7.3	5,082	22,980		2,340	2,095	224	133	*	*	*	*	*	641	397	14,215	4.5	6.8
	R6.4からの累計	57,884	—		26,433	25,858	3,626	1,514	*	*	*	*	*	6,888	5,165	—	—	—
	前年同月比	95.5	98.3		101.9	103.9	74.7	122.0	*	*	*	*	*	139.5	94.3	121.8	—	—
	前年同月累計比	98.9	—		101.3	103.4	96.1	97.4	*	*	*	*	*	97.8	105.7	—	—	—

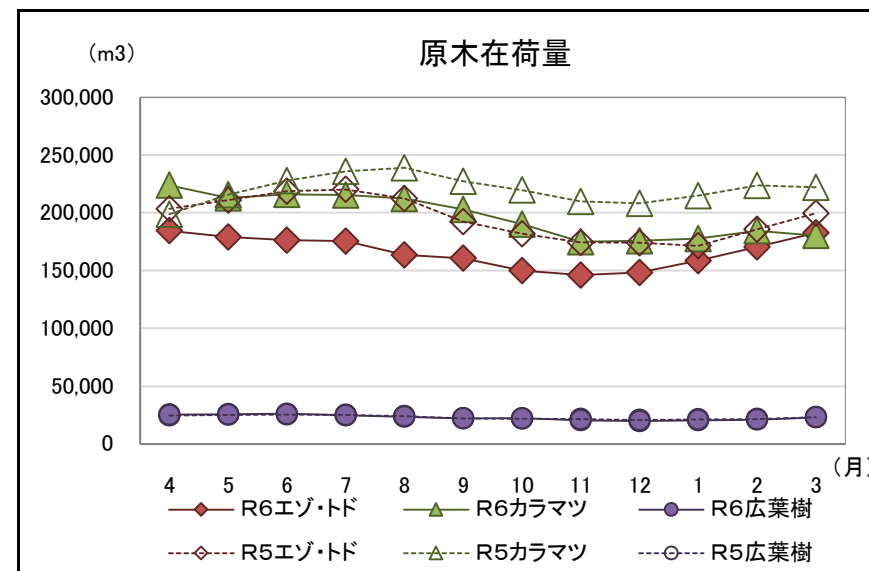
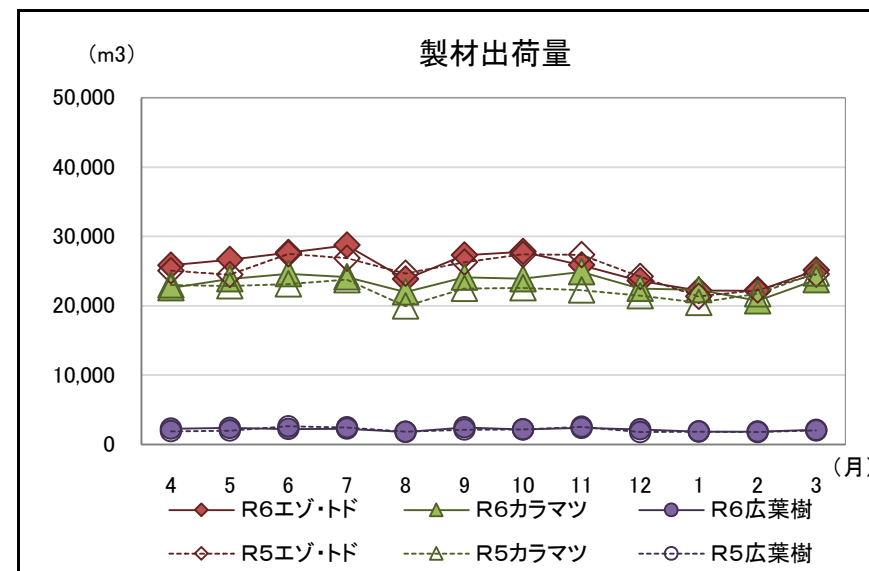
注 「*」の箇所は個人又は法人その他の団体に関する秘密を保護するため、統計数値を公表しない。

北海道水産林務部林業木材課「製材・木材チップ工場動態調査」より

【参考(地域別数量)】

(単位:m3)

		原木 消費量	原木 在荷量	製材 生産量	製材 出荷量	うち移出	製材 在荷量	維持月数	
								原木	製材
エゾマツ・トドマツ	渡島	3,409	7,540	1,551	2,519	581	9,964	2.2	4.0
	檜山	674	3,371	329	309	161	263	5.0	0.9
	胆振	7,018	8,935	3,422	3,211	2,076	2,600	1.3	0.8
	日高	1,706	4,826	734	732	356	799	2.8	1.1
	後志・石狩・空知	1,825	851	670	716	352	1,210	0.5	1.7
	上川・留萌・宗谷	11,396	46,000	5,294	5,430	2,516	8,940	4.0	1.6
	オホーツク	16,246	58,904	7,598	7,526	3,470	11,053	3.6	1.5
	根室	89	823	49	111	0	605	9.2	5.5
	釧路	4,436	21,897	1,475	1,575	0	4,643	4.9	2.9
	十勝	8,605	29,587	3,627	2,983	1,850	7,767	3.4	2.6
合計		55,404	182,734	24,749	25,112	11,362	47,844	3.3	1.9
カラマツ	渡島・檜山	543	874	260	252	23	83	1.6	0.3
	胆振・日高	4,767	13,247	1,874	1,858	1,393	1,081	2.8	0.6
	後志・石狩・空知	1,443	4,277	648	624	233	339	3.0	0.5
	上川・留萌・宗谷	9,204	32,724	4,466	4,376	3,690	792	3.6	0.2
	オホーツク	11,990	48,001	5,358	5,686	4,907	814	4.0	0.1
	根室・釧路	3,861	24,922	1,822	1,805	1,638	552	6.5	0.3
	十勝	19,792	56,252	8,825	9,135	7,106	2,269	2.8	0.2
合計		51,600	180,297	23,253	23,736	18,990	5,930	3.5	0.2
広葉樹	渡島・檜山	500	2,074	214	199	60	974	4.1	4.9
	後志・胆振・日高・石狩・空知	140	619	60	60	0	107	4.4	1.8
	上川・留萌・宗谷	3,540	14,887	1,575	1,599	241	11,465	4.2	7.2
	オホーツク・根室・釧路・十勝	902	5,400	491	237	96	1,669	6	7.0
合計		5,082	22,980	2,340	2,095	397	14,215	4.5	6.8



北海道水産林務部林業木材課「製材・木材チップ工場動態調査」より