

**令和5年度**

**北海道市町村における病院事業の業務概況**

**(令和7年3月)**

**北海道総合政策部地域行政局市町村課公営企業係**

## 目 次

1 事業概況	1
2 経営状況	2～3

### <病院事業別一覧>

① 病床数の推移等	4～5
② 年間延患者数、病床利用率の推移	6～7
③ 経営指標の推移	8～9
④ 医業収益の推移	10～11
⑤ 医業費用の推移	12～13

## 1 事業概況

### (1) 団体数及び病院数

- ・ 病院事業を経営する団体数及び病院数は、78団体85病院で、前年度と同数であった。

このうち、7団体7病院（北見市～民間譲渡、黒松内町、由仁町、和寒町、豊富町、滝上町～以上診療所化、広尾町～地方行政独立法人化）が想定企業会計（※）であった。

※ 想定企業会計とは、地方公営企業決算状況調査において、従前、公営企業会計として特別会計を設置していたが、民間譲渡、診療所化、地方行政独立法人化などにより公営企業会計を廃止して、一般会計等において企業債の償還等を行っている場合に当該事業に係る公営企業会計が設けられていると想定した企業会計のことをいう。

- ・ 不採算地区病院（※）は59病院で、前年度と同数であった。

※ 不採算地区病院とは、病床数が150床未満であり、直近の一般病院までの移動距離が15キロメートル以上となる位置に所在している等の条件下にある病院のことをいう。

- ・ 不採算地区中核病院（※）は12病院で、前年度と同数であった。

※ 不採算地区中核病院とは、病床数が100床以上500床未満であり、上記の不採算地区病院の条件下において、都道府県の医療計画において二次救急医療機関として位置付けられている等の要件を満たす病院のことをいう。

- ・ 救急告示病院は73病院で、前年度と同数であった。

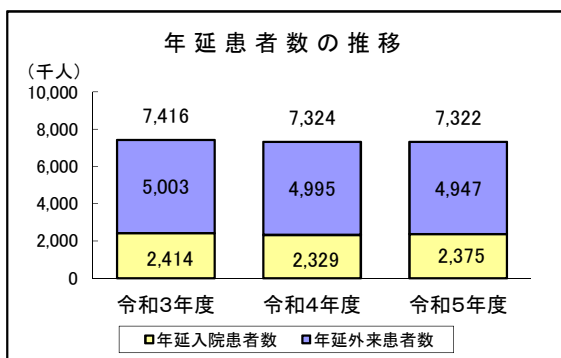
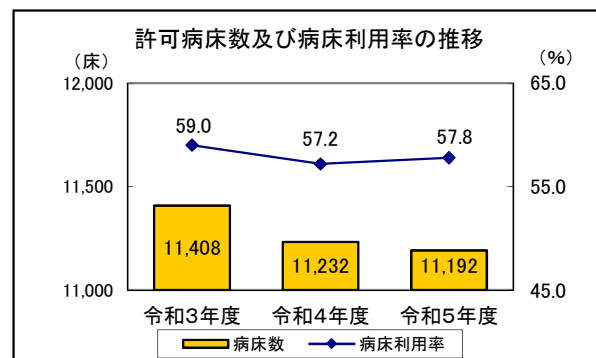
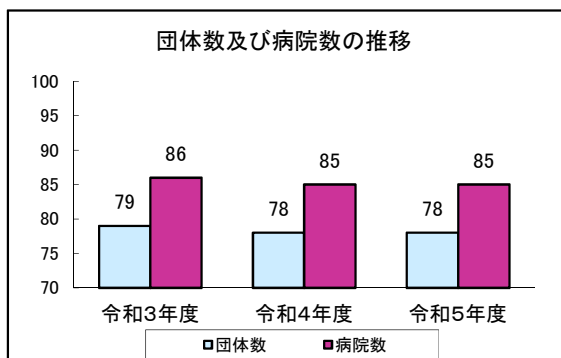
### (2) 許可病床数及び病床利用率（P 4～7 参照）

- ・ 許可病床数は11,192床で、前年度に比べ40床、0.4%の減少となった。
- ・ 病床利用率は57.8%で、前年度に比べ0.6ポイントの増加となった。

### (3) 年延患者数（P 6～7 参照）

- ・ 年延患者数は732万2千人で、前年度に比べ2千人、0.03%の減少となった。

このうち、年延入院患者数は237万5千人で、前年度に比べ4万6千人、2.0%の増加、年延外来患者数は494万7千人で、前年度に比べ4万8千人、1.0%の減少となった。



## 2 経営状況

### (1) 経常損益

- ・ 経常収益は2,576億80百万円、経常費用は2,698億12百万円で、経常損益は121億32百万円の赤字となり、赤字となった事業数（団体数）は49事業で、前年度に比べ23事業増加し、全体の約6割が赤字であった。
- ・ 経常収支比率は95.5%で、前年度に比べ7.2ポイントの減少となった。

### (2) 純損益

- ・ 総収益は2,596億41百万円、総費用は2,705億29百万円で、純損益は108億88百万円の赤字となり、赤字となった事業数（団体数）は44事業で、前年度に比べ16事業増加し、全体の約6割が赤字であった。
- ・ 総収支比率は96.0%で、前年度に比べ7.2ポイントの減少となった。

### (3) 医業収支（P8～13参照）

- ・ 医業収益は2,055億98百万円で、前年度に比べ46億5百万円、2.3%の増加となった。  
このうち入院収益は1,231億18百万円、4.8%の増加、外来収益は672億20百万円、0.4%の減少となった。
- ・ 医業費用は2,579億33百万円で、前年度に比べ40億1百万円、1.6%の増加となった。  
このうち職員給与費は1,316億67百万円で、前年度に比べ22億78百万円の増加となっており、医業収益に対する職員給与費の割合は64.0%で、前年度に比べ0.4ポイントの減少となった。
- ・ 医業収支比率は79.7%で、前年度に比べ0.5ポイントの増加となった。

### (4) 累積欠損金・不良債務

- ・ 累積欠損金は1,585億19百万円（56事業）で、前年度に比べ98億58百万円、6.6%の増加となった。
- ・ 不良債務は11億65百万円（5事業）で、前年度に比べ4億81百万円、70.4%の増加となった。

#### 経営状況（黒字・赤字事業）の推移

（単位：事業）

区分	R 3	R 4	R 5
黒 字	54	52	29
赤 字	25	26	49

#### 経常損益の推移

（単位：百万円、%）

区分	R 3	R 4	R 5
経 常 損 益	15,847	7,179	▲ 12,132
対前年度増減額	6,821	▲ 8,669	▲ 19,311
対前年度増減率	75.6	▲ 54.7	▲ 269.0

#### 純損益の推移

（単位：百万円、%）

区分	R 3	R 4	R 5
純 損 益	16,911	8,527	▲ 10,888
対前年度増減額	6,277	▲ 8,384	▲ 19,415
対前年度増減率	59.0	▲ 49.6	▲ 227.7

#### 経常収支比率の推移

（単位：%）

区分	R 3	R 4	R 5
経常収支比率	106.1	102.7	95.5
対前年度増減	2.5	▲ 3.4	▲ 7.2

#### 医業収支比率の推移

（単位：%）

区分	R 3	R 4	R 5
医業収支比率	80.4	79.2	79.7
対前年度増減	1.6	▲ 1.2	0.5

#### 累積欠損金の推移

（単位：百万円、%）

区分	R 3	R 4	R 5
累積欠損金	172,913	148,661	158,519
対前年度増減額	▲ 15,415	▲ 24,252	9,858
対前年度増減率	▲ 8.2	▲ 14.0	6.6
発生事業数	59	57	56

#### 不良債務の推移

（単位：百万円、%）

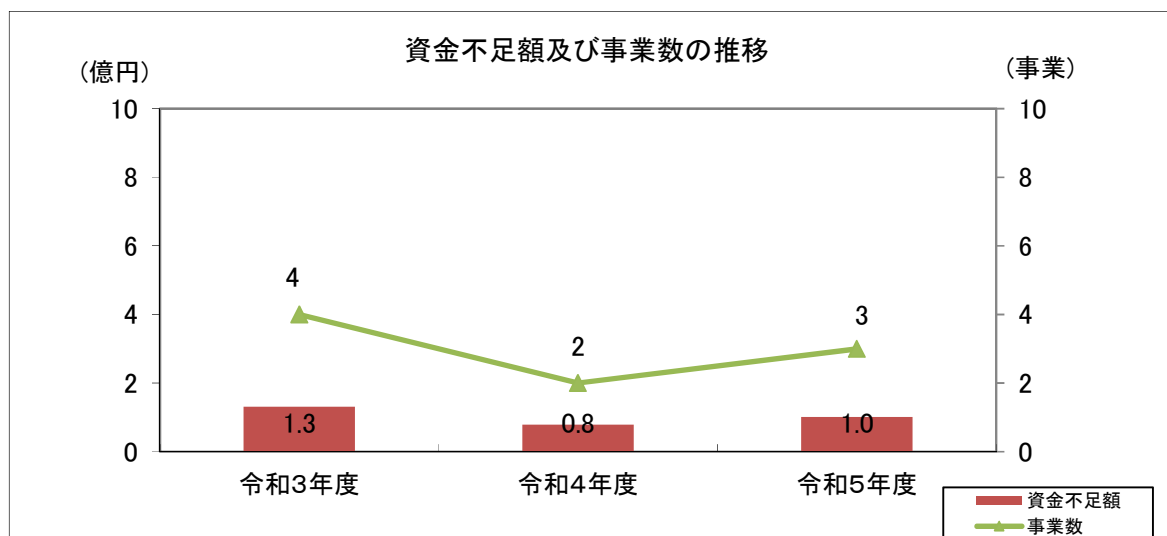
区分	R 3	R 4	R 5
不良債務	919	684	1,165
対前年度増減額	▲ 2,456	▲ 235	481
対前年度増減率	▲ 72.8	▲ 25.6	70.4
発生事業数	5	4	5

## (5) 資金不足額

- 「地方公共団体の財政の健全化に関する法律」に基づく資金不足額は、1億1百万円（3事業）で、前年度に比べ22百万円、28.4%の増加となった。
- 令和5年度決算において、資金不足比率（※）が20%以上となった団体はなかった。

※ 「地方公共団体の財政の健全化に関する法律」に基づき、地方公共団体においては、毎年度の公営企業会計の決算にあたり、資金の不足額を算定し、これを事業の規模で除した「資金不足比率」の公表が義務づけられている。

なお、資金不足比率が20%以上である場合は、経営健全化計画を策定し、資金不足の解消に向けた経営の健全化に取り組むこととされている。



団体別資金不足額及び資金不足比率の推移

(単位:千円、%)

団体名	令和3年度		令和4年度		令和5年度	
	資金不足額	比率	資金不足額	比率	資金不足額	比率
芦 別 市	40,875	2.8	—	—	—	—
奈 井 江 町	62,425	12.0	59,024	12.5	67,926	13.9
白 老 町	17,785	3.8	—	—	—	—
新ひだか町	10,229	0.9	19,785	1.8	29,296	2.5
別 海 町	—	—	—	—	3,947	0.3
合 計	131,314	—	78,809	—	101,169	—

## ①病床数の推移等

(単位：床)

4

団体名（病院名）		想定企業 会 計	救急病院の 告示の有無	不採算地区 病院の該当	不採算地区 中核病院 の該当	許可病床数			うち一般病床			うち療養病床			(参 考) 施設全体最大 使用病床数 R5.4.1～R6.3.31
						R 3	R 4	R 5	R 3	R 4	R 5	R 3	R 4	R 5	
1	札幌市	札幌病院	○	－	－	672	672	672	626	626	626	-	-	-	505
	(函館市計)					( 767)	( 767)	( 767)	( 619)	( 619)	( 619)	( 82)	( 82)	( 82)	( 542)
2	函館市	市立函館病院	○	－	－	648	648	648	582	582	582	-	-	-	476
3	函館市	市立函館恵山病院	○	第 1 種	－	60	60	60	-	-	-	60	60	60	39
4	函館市	市立函館南茅部病院	○	第 1 種	－	59	59	59	37	37	37	22	22	22	27
5	小樽市	小樽病院	○	－	第 2 種	388	388	388	302	302	302	-	-	-	294
6	旭川市	旭川病院	○	－	－	481	481	481	372	372	372	-	-	-	259
7	室蘭市	総合病院	○	－	－	549	527	527	401	379	379	-	-	-	394
8	釧路市	市立釧路総合病院	○	－	－	643	599	599	535	535	535	-	-	-	473
9	北見市	北見市国民健康保険常呂病院	○	－	－	-	-	-	-	-	-	-	-	-	-
	(岩見沢市計)					( 569)	( 569)	( 569)	( 365)	( 365)	( 365)	( 85)	( 85)	( 85)	( 339)
10	岩見沢市	総合病院	○	－	第 2 種	484	484	484	365	365	365	-	-	-	263
11	岩見沢市	栗沢病院	○	第 2 種	－	85	85	85	-	-	-	85	85	85	76
12	留萌市	市立病院	○	－	第 2 種	300	300	300	246	246	246	50	50	50	138
13	苫小牧市	苫小牧市立病院	○	－	第 2 種	382	382	382	378	378	378	-	-	-	307
	(稚内市計)					( 377)	( 377)	( 377)	( 258)	( 258)	( 258)	( 45)	( 45)	( 45)	( 166)
14	稚内市	稚内病院	○	－	第 2 種	332	332	332	258	258	258	-	-	-	166
15	稚内市	稚内こまどり病院		第 2 種	－	45	45	45	-	-	-	45	45	45	-
16	美唄市	市立美唄病院	○	第 2 種	－	98	98	98	53	53	53	45	45	45	46
17	芦別市	芦別病院	○	第 2 種	－	99	99	99	60	60	60	39	39	39	74
18	江別市	市立病院	○	－	－	337	337	337	278	278	278	-	-	-	194
19	赤平市	あかびら市立病院	○	第 2 種	－	120	120	120	60	60	60	60	60	60	105
20	士別市	士別市立病院	○	第 1 種	－	133	133	133	55	55	55	78	78	78	110
	(名寄市計)					( 464)	( 464)	( 464)	( 300)	( 300)	( 300)	( 105)	( 105)	( 105)	( 335)
21	名寄市	総合病院	○	－	第 2 種	359	359	359	300	300	300	-	-	-	239
22	名寄市	名寄東病院		第 2 種	－	105	105	105	-	-	-	105	105	105	96
23	三笠市	三笠総合病院	○	－	－	199	199	199	91	91	91	43	43	43	72
24	根室市	根室病院	○	第 1 種	第 1 種	135	135	135	131	131	131	-	-	-	100
25	千歳市	千歳市民病院	○	－	－	190	190	190	190	190	190	-	-	-	187
26	滝川市	市立病院	○	－	－	314	314	314	270	270	270	-	-	-	-
27	砂川市	市立病院	○	－	第 2 種	498	498	458	408	408	408	-	-	-	414
28	歌志内市	市立病院		第 2 種	－	60	60	60	-	-	-	60	60	60	53
29	深川市	市立病院	○	－	第 1 種	203	203	203	199	199	199	-	-	-	179
30	松前町	松前病院	○	第 1 種	－	99	93	93	99	93	93	-	-	-	93
31	木古内町	国保病院	○	第 1 種	－	99	99	99	99	99	99	-	-	-	80
32	森町	国保病院	○	第 2 種	－	60	60	60	60	60	60	-	-	-	40
	(八雲町計)					( 426)	( 426)	( 426)	( 282)	( 282)	( 282)	( 40)	( 40)	( 40)	( 272)
33	八雲町	八雲総合病院	○	－	第 1 種	327	327	327	183	183	183	40	40	40	230
34	八雲町	八雲町熊石国民健康保険病院	○	第 1 種	－	99	99	99	99	99	99	-	-	-	42
35	長万部町	町立病院	○	第 1 種	－	54	54	54	30	30	30	24	24	24	19
36	厚沢部町	国保病院	○	第 2 種	－	69	69	69	45	45	45	24	24	24	22
37	乙部町	国保病院	○	第 2 種	－	62	62	62	58	58	58	4	4	4	17
38	奥尻町	国保病院	○	第 1 種	－	54	40	40	24	17	17	30	23	23	32
39	今金町	国保病院	○	第 2 種	－	33	33	33	33	33	33	-	-	-	32
40	せたな町	せたな町立国保病院	○	第 2 種	－	60	60	60	60	60	60	-	-	-	39
41	黒松内町	黒松内町国民健康保険病院	○	－	－	-	-	-	-	-	-	-	-	-	-
42	南幌町	国保町立病院	○	第 2 種	－	60	60	60	60	60	60	-	-	-	60
43	奈井江町	奈井江町立国民健康保険病院	○	第 2 種	－	50	50	50	-	-	-	50	50	50	50
44	由仁町	町立病院	○	－	－	-	-	-	-	-	-	-	-	-	-
45	長沼町	町立長沼病院	○	第 2 種	－	84	84	84	84	84	84	-	-	-	14

①病床数の推移等

(単位：床)

5

	団体名（病院名）	想定企業 会 計	救急病院の 告示の有無	不採算地区 病院の該当	不採算地区 中核病院 の該当	許可病床数			うち一般病床			うち療養病床			(参 考) 施設全体最大 使用病床数 R5.4.1～R6.3.31
						R 3	R 4	R 5	R 3	R 4	R 5	R 3	R 4	R 5	
46	月形町 国保月形町立病院		○	第1種	－	40	40	40	40	40	40	-	-	-	40
47	美瑛町 町立病院		○	第1種	－	98	98	98	56	56	56	42	42	42	98
48	上富良野町 上富良野町立病院		○	第2種	－	39	39	39	39	39	39	-	-	-	-
49	中富良野町 町立病院			第2種	－	35	35	35	35	35	35	-	-	-	13
50	和寒町 国保町立和寒病院	○		－	－	-	-	-	-	-	-	-	-	-	-
51	下川町 下川病院		○	第1種	－	41	41	41	41	41	41	-	-	-	29
52	遠別町 遠別町立国保病院		○	第1種	－	36	36	36	16	16	16	20	20	20	8
53	天塩町 国保病院		○	第1種	－	48	48	48	48	48	48	-	-	-	-
54	猿払村 国保病院		○	第1種	－	28	28	28	24	24	24	4	4	4	20
55	浜頓別町 国保病院		○	第1種	－	40	40	40	40	40	40	-	-	-	33
56	中頓別町 国保病院		○	第1種	－	50	20	20	50	20	20	-	-	-	12
57	枝幸町 枝幸町国民健康保険病院		○	第1種	－	83	83	83	46	46	60	37	37	23	58
58	豊富町 豊富町国民健康保険病院	○		－	－	-	-	-	-	-	-	-	-	-	-
59	美幌町 国保病院		○	第2種	－	99	99	99	99	99	99	-	-	-	77
60	斜里町 斜里町国民健康保険病院		○	第1種	－	95	95	95	55	55	55	40	40	40	61
61	滝上町 国保病院	○		－	－	-	-	-	-	-	-	-	-	-	-
62	興部町 国保病院		○	第1種	－	50	50	50	32	32	32	18	18	18	33
63	雄武町 国保病院		○	第1種	－	25	25	25	25	25	25	-	-	-	14
64	豊浦町 国保病院		○	第2種	－	60	60	60	60	60	-	-	-	60	31
65	白老町 国保病院		○	第1種	－	58	48	48	58	48	48	-	-	-	48
66	むかわ町 むかわ町鶴川厚生病院		○	第1種	－	40	40	40	40	40	40	-	-	-	34
67	日高町 門別国保病院		○	第1種	－	34	34	34	34	34	34	-	-	-	29
68	平取町 国保病院		○	第1種	－	42	42	42	42	42	42	-	-	-	36
	(新ひだか町計)					( 100)	( 80)	( 80)	( 78)	( 58)	( 58)	( 22)	( 22)	( 22)	( 80)
69	新ひだか町 新ひだか町立静内病院		○	第2種	－	58	58	58	58	58	58	-	-	-	58
70	新ひだか町 新ひだか町立三石国民健康保険病院			第1種	－	42	22	22	20	-	-	22	22	22	22
71	士幌町 国保病院		○	第1種	－	50	50	50	50	50	50	-	-	-	31
72	鹿追町 国保病院		○	第1種	－	50	50	50	30	30	30	20	20	20	43
73	芽室町 国保芽室病院		○	第2種	－	150	120	120	150	120	120	-	-	-	107
74	大樹町 国保病院		○	第1種	－	50	50	50	50	50	50	-	-	-	50
75	広尾町 広尾町国民健康保険病院	○		－	－	-	-	-	-	-	-	-	-	-	-
76	池田町 十勝いけだ地域医療センター		○	第1種	－	60	60	60	60	60	60	-	-	-	43
77	本別町 国保病院		○	第1種	－	60	60	60	60	60	60	-	-	-	46
78	足寄町 国保病院		○	第1種	－	60	60	60	60	60	60	-	-	-	32
79	厚岸町 厚岸病院		○	第1種	－	55	55	55	55	55	55	-	-	-	53
80	標茶町 町立病院		○	第1種	－	60	60	60	60	60	60	-	-	-	31
81	別海町 別海病院		○	第1種	－	84	84	84	84	84	84	-	-	-	62
82	中標津町 中標津病院		○	－	第1種	173	173	173	173	173	173	-	-	-	140
83	標津町 標津町国民健康保険標津病院		○	第1種	－	35	35	35	35	35	35	-	-	-	-
84	広域紋別病院企業団 広域紋別病院		○	第2種	第2種	150	150	150	148	148	148	-	-	-	100
85	利尻島国民健康保険病院組合 利尻島国保中央病院		○	第1種	－	42	42	42	42	42	42	-	-	-	26
	合 計	7	73	59	12	11,408	11,232	11,192	9,146	9,021	8,975	1,067	1,060	1,106	7,574
	対前年度増減					△ 102	△ 176	△ 40	△ 70	△ 125	△ 46	△ 35	△ 7	46	△ 323

注1) 想定企業会計は次のとおり … ①北見市国民健康保険常呂病院(H19.12.1民間譲渡)、②黒松内町国民健康保険病院(H28.4.1診療所化)、③国民健康保険由仁町立病院(H30.3.1診療所化)、④豊富町国民健康保険病院(H30.4.1診療所化)

⑤広尾町国民健康保険病院(H31.4.1独立行政法人化)、⑥国保町立和寒病院(R3.4.1診療所化)、⑦滝上町国民健康保険病院(R3.4.1診療所化)

注2) 「不採算地区病院」とは、許可病床が150床未満で最寄りの一般病院までの移動距離が15km以上となる位置に所在している一般病院(第1種)、第1種以外で許可病床が150床未満で直近の国勢調査に基づく当該病院の半径5km以内の人口が10万人未満である一般病院(第2種)

注3) 「不採算地区中核病院」とは、許可病床が100床以上500床未満で最寄りの一般病院までの移動距離が15km以上となる位置に所在している一般病院又は、直近の国勢調査に基づく当該病院の半径5km以内の人口が10万人未満である一般病院であって、次の i) 及び ii) を満たすもの。

i) 「二次救急医療機関又は三次救急医療機関として位置づけられていること

ii) へき地医療拠点病院又は災害拠点病院の指定を受けていること

注4) 施設全体最大使用病床数は、医療法による病床機能報告制度で報告する施設全体最大使用病床数と同じ考え方

## ② 年延患者数、病床利用率の推移

(単位：人、%)

団体名（病院名）			年延患者数			うち入院			うち外来			病床利用率			うち一般病床			うち療養病床		
															R3	R4	R5	R3	R4	R5
1	札幌市	札幌病院	383,534	426,570	434,702	140,252	166,614	179,349	243,282	259,956	255,353	57.2	67.9	72.9	59.9	71.1	76.3	-	-	-
	(函館市計)		( 478,684)	( 475,573)	( 483,027)	( 187,315)	( 183,496)	( 182,209)	( 291,369)	( 292,077)	( 300,818)	( 66.9)	( 65.5)	( 64.9)	( 76.6)	( 75.4)	( 75.3)	( 46.5)	( 39.9)	( 36.5)
2	函館市	市立函館病院	426,845	427,134	440,079	164,547	162,690	164,895	262,298	264,444	275,184	69.6	68.8	69.5	77.3	76.0	77.1	-	-	-
3	函館市	市立函館恵山病院	24,122	22,977	22,040	12,371	11,187	10,930	11,751	11,790	11,110	56.5	51.1	49.8	-	-	-	56.5	51.1	49.8
4	函館市	市立函館南茅部病院	27,717	25,462	20,908	10,397	9,619	6,384	17,320	15,843	14,524	48.3	44.7	29.6	65.5	65.6	47.0	19.3	9.4	0.2
5	小樽市	小樽病院	313,434	322,340	313,791	111,052	113,063	119,587	202,382	209,277	194,204	78.4	79.8	84.2	81.7	84.8	88.6	-	-	-
6	旭川市	旭川病院	296,405	290,253	306,660	85,926	82,039	95,125	210,479	208,214	211,535	49.2	46.7	54.0	46.6	48.2	52.3	-	-	-
7	室蘭市	総合病院	298,546	281,248	278,530	133,480	123,717	123,380	165,066	157,531	155,150	66.6	62.4	64.0	70.2	66.7	67.6	-	-	-
8	釧路市	市立釧路総合病院	440,967	419,548	424,602	161,702	151,564	158,690	279,265	267,984	265,912	68.9	66.9	72.4	76.3	72.2	75.6	-	-	-
9	北見市	北見市国民健康保険常呂病院	-	-	-	-	-	-	-	-	-	-	-	-	-	-	-	-	-	-
	(岩見沢市計)		( 323,967)	( 307,738)	( 301,035)	( 122,624)	( 114,740)	( 119,022)	( 201,343)	( 192,998)	( 182,013)	( 59.0)	( 55.2)	( 57.2)	( 56.5)	( 55.7)	( 56.1)	( 55.8)	( 48.8)	( 69.7)
10	岩見沢市	総合病院	295,928	281,479	267,819	105,307	99,593	97,343	190,621	181,886	170,476	59.6	56.4	55.0	56.5	55.7	56.1	-	-	-
11	岩見沢市	栗沢病院	28,039	26,259	33,216	17,317	15,147	21,679	10,722	11,112	11,537	55.8	48.8	69.7	-	-	-	55.8	48.8	69.7
12	留萌市	市立病院	166,106	154,539	144,391	50,440	46,492	43,098	115,666	108,047	101,293	46.1	42.5	39.3	56.2	51.8	47.9	-	-	-
13	苫小牧市	苫小牧市立病院	246,058	244,967	262,001	75,079	73,503	85,255	170,979	171,464	176,746	53.8	52.7	61.0	53.9	51.0	61.5	-	-	-
	(稚内市計)		( 244,680)	( 231,684)	( 233,431)	( 58,401)	( 49,829)	( 52,194)	( 186,279)	( 181,855)	( 181,237)	( 42.4)	( 36.2)	( 37.8)	( 41.9)	( 42.8)	( 48.0)	( 45.8)		
14	稚内市	稚内病院	227,727	224,719	226,577	50,886	49,829	52,194	176,841	174,890	174,383	42.0	41.1	43.0	41.9	42.8	48.0	-	-	-
15	稚内市	稚内こまどり病院	16,953	6,965	6,854	7,515	-	-	9,438	6,965	6,854	45.8	-	-	-	-	-	45.8	-	-
16	美唄市	市立美唄病院	52,779	52,890	50,879	15,032	13,780	13,744	37,747	39,110	37,135	42.0	38.5	38.3	31.2	30.8	37.1	54.8	47.6	39.7
17	芦別市	芦別病院	74,391	73,838	65,561	23,860	24,842	21,492	50,531	48,996	44,069	66.0	68.7	59.3	68.8	73.7	59.6	61.8	61.1	58.9
18	江別市	市立病院	197,786	202,476	199,261	65,679	63,842	66,225	132,107	138,634	133,036	68.9	51.9	53.7	68.0	54.2	54.1	-	-	-
19	赤平市	あかびわ市立病院	107,658	96,467	92,002	35,440	32,747	33,890	72,218	63,720	58,112	80.9	74.8	77.2	78.9	73.5	77.0	82.9	76.1	77.4
20	士別市	士別市立病院	140,401	133,385	125,562	41,823	36,150	34,608	98,578	97,235	90,954	77.4	74.5	71.1	73.0	76.3	84.7	80.5	73.2	61.5
	(名寄市計)		( 334,367)	( 328,136)	( 335,355)	( 116,856)	( 115,240)	( 114,570)	( 217,511)	( 212,896)	( 220,785)	( 69.0)	( 68.0)	( 67.5)	( 61.4)	( 62.4)	( 61.5)	( 84.7)	( 85.1)	( 83.1)
21	名寄市	総合病院	296,753	288,598	297,024	84,384	82,614	82,645	212,369	205,984	214,379	64.4	63.0	62.9	61.4	62.4	61.5	-	-	-
22	名寄市	名寄東病院	37,614	39,538	38,331	32,472	32,626	31,925	5,142	6,912	6,406	84.7	85.1	83.1	-	-	-	84.7	85.1	83.1
23	三笠市	三笠総合病院	61,474	61,374	56,212	19,192	20,936	21,222	42,282	40,438	34,990	59.1	61.7	29.1	47.8	54.1	28.8	71.1	70.5	73.8
24	根室市	根室病院	141,371	151,221	153,578	28,780	29,051	27,176	112,591	122,170	126,402	58.4	59.0	55.0	57.9	57.8	56.1	-	-	-
25	千歳市	千歳市民病院	189,741	182,894	187,799	45,116	43,695	46,510	144,625	139,199	141,289	65.1	63.0	66.9	65.1	63.0	66.9	-	-	-
26	滝川市	市立病院	231,271	233,095	228,931	59,806	64,788	64,248	171,465	168,307	164,683	52.2	56.5	55.9	53.1	57.9	56.6	-	-	-
27	砂川市	市立病院	362,663	344,323	335,510	130,345	114,072	107,174	232,318	230,251	228,336	71.7	62.8	58.8	74.4	65.0	64.8	-	-	-
28	歌志内市	市立病院	24,563	25,315	25,121	15,530	15,934	15,645	9,033	9,381	9,476	70.9	72.8	71.2	-	-	-	70.9	72.8	71.2
29	深川市	市立病院	162,517	164,796	165,855	49,915	42,408	48,861	112,602	122,388	116,994	67.4	57.2	65.8	67.9	57.2	65.9	-	-	-
30	松前町	松前病院	64,035	63,337	63,902	18,560	18,091	18,528	45,475	45,246	45,374	51.4	53.3	54.4	51.4	53.3	54.4	-	-	-
31	木古内町	国保病院	45,670	44,085	44,023	8,967	8,820	8,302	36,703	35,265	35,721	24.8	24.4	22.9	24.8	24.4	22.9	-	-	-
32	森町	国保病院	32,773	32,399	30,810	8,029	8,006	8,518	24,744	24,393	22,292	36.7	36.6	38.8	36.7	36.6	38.8	-	-	-
	(八雲町計)		( 259,352)	( 243,258)	( 235,847)	( 102,869)	( 88,151)	( 82,679)	( 156,483)	( 155,107)	( 153,168)	( 66.2)	( 56.7)	( 53.0)	( 60.2)	( 49.2)	( 46.3)	( 74.5)	( 62.6)	( 67.5)
33	八雲町	八雲総合病院	226,026	215,426	211,748	85,134	74,818	71,954	140,892	140,608	139,794	71.3	62.7	60.1	66.3	55.9	55.3	74.5	62.6	67.5
34	八雲町	八雲町熊石国民健康保険病院	33,326	27,832	24,099	17,735	13,333	10,725	15,591	14,499	13,374	49.1	36.9	29.6	49.1	36.9	29.6	-	-	-
35	長万部町	町立病院	21,554	21,885	20,725	4,219	4,086	4,705	17,335	17,799	16,020	21.4	20.7	23.8	38.5	37.3	42.9	-	-	-
36	厚沢部町	国保病院	15,987	15,943	17,456	5,410	4,914	5,977	10,577	11,029	11,479	21.5	19.5	23.7	32.9	29.9	36.3	-	-	-
37	乙部町	国保病院	15,469	15,455	15,038	5,477	4,391	4,105	9,992	11,064	10,933	24.2	19.4	18.1	25.9	20.7	19.3	-	-	-
38	奥尻町	国保病院	23,852	23,852	28,220	7,578	7,890	7,735	16,274	15,962	20,485	38.4	46.0	52.8	39.7	50.1	62.0	37.4	42.8	46.1
39	今金町	国保病院	23,073	22,412	20,694	8,579	8,265	8,491	14,494	14,147	12,203	71.2	68.6	70.3	71.2	68.6	70.3	-	-	-
40	せたな町	せたな町立国保病院	46,661	45,876	43,484	8,105	8,469	7,756	38,556	37,407	35,728	37.0	38.7	35.3	37.0	38.7	35.3	-	-	-
41	黒松内町	黒松内町国民健康保険病院	-	-	-	-	-	-	-	-	-	-	-	-	-	-	-	-	-	-
42	南幌町	国保町立病院	27,401	29,726	28,830	14,032	14,632	13,451	13,369	15,094	15,379	64.1	66.8	61.3	64.1	66.8	61.3	-	-	-
43	奈井江町	奈井江町立国民健康保険病院	37,097	33,914	35,044	16,869	14,809	15,641	20,228	19,105	19,403	92.4	81.1	85.5	-	-	-	92.4	81.1	85.5
44	由仁町	町立病院	-	-	-	-	-	-	-	-	-	-	-	-	-	-	-	-	-	-
45	長沼町	町立長沼病院	33,682	21,588	21,333	10,058	4,345	3,211	23,624	17,243	18,122	45.9	19.8	10.4	45.9	19.8	10.4	-	-	-



## 7

(单位:人、%)

団体名（病院名）			年延患者数									病床利用率			うち一般病床			うち療養病床		
			うち入院			うち外来														
			R 3	R 4	R 5	R 3	R 4	R 5	R 3	R 4	R 5	R 3	R 4	R 5	R 3	R 4	R 5	R 3	R 4	R 5
46	月形町	国保月形町立病院	30,015	28,811	26,069	13,008	13,236	11,493	17,007	15,575	14,576	89.1	90.7	78.5	89.1	90.7	78.5	-	-	-
47	美瑛町	町立病院	48,305	42,228	43,835	14,721	11,996	13,018	33,584	30,232	30,817	41.2	33.5	36.3	40.1	33.5	36.5	42.6	33.5	36.0
48	上富良野町	上富良野町立病院	27,712	27,575	28,037	6,542	6,548	7,025	21,170	21,027	21,012	46.0	46.0	49.2	46.0	46.0	49.2	-	-	-
49	中富良野町	町立病院	11,985	12,045	9,545	3,230	3,409	1,667	8,755	8,636	7,878	25.3	26.7	13.0	25.3	26.7	13.0	-	-	-
50	和寒町	国保町立和寒病院	-	-	-	-	-	-	-	-	-	-	-	-	-	-	-	-	-	-
51	下川町	下川病院	23,141	21,321	21,332	8,691	8,045	7,569	14,450	13,276	13,763	58.1	53.8	50.4	58.1	53.8	50.4	-	-	-
52	遠別町	遠別町立国保病院	15,359	13,651	9,339	4,696	3,411	1,183	10,663	10,240	8,156	35.7	26.0	9.0	53.9	48.0	18.1	21.2	8.4	1.7
53	天塩町	国保病院	30,887	28,467	24,951	9,001	9,079	7,512	21,886	19,388	17,439	51.4	51.8	42.8	51.4	51.8	42.8	-	-	-
54	猿払村	国保病院	13,775	15,100	15,768	3,668	3,974	3,801	10,107	11,126	11,967	35.9	38.9	37.1	41.9	45.4	43.3	-	-	-
55	浜頓別町	国保病院	30,673	29,899	31,371	9,496	8,730	10,108	21,177	21,169	21,263	65.0	59.8	69.0	65.0	59.8	69.0	-	-	-
56	中頓別町	国保病院	14,893	13,714	11,603	4,904	3,910	2,395	9,989	9,804	9,208	26.9	39.0	32.7	26.9	39.0	32.7	-	-	-
57	枝幸町	枝幸町国民健康保険病院	60,174	62,267	56,408	22,019	22,713	17,024	38,155	39,554	39,384	72.7	75.0	56.0	65.0	68.7	56.5	82.2	82.8	55.3
58	豊富町	豊富町国民健康保険病院	-	-	-	-	-	-	-	-	-	-	-	-	-	-	-	-	-	-
59	美幌町	国保病院	90,232	92,361	91,350	23,191	21,397	20,023	67,041	70,964	71,327	64.2	59.2	55.3	64.2	59.2	55.3	-	-	-
60	斜里町	斜里町国民健康保険病院	58,476	54,758	49,518	24,616	21,943	17,316	33,860	32,815	32,202	68.1	63.3	49.8	62.7	58.2	51.4	75.3	70.3	47.7
61	滝上町	国保病院	-	-	-	-	-	-	-	-	-	-	-	-	-	-	-	-	-	-
62	興部町	国保病院	22,680	22,251	22,173	9,414	8,649	8,432	13,266	13,602	13,741	51.6	47.4	46.1	64.9	61.4	58.5	28.0	22.5	24.1
63	雄武町	国保病院	18,810	17,415	17,837	3,759	3,069	3,182	15,051	14,346	14,655	41.2	33.6	34.8	41.2	33.6	34.8	-	-	-
64	豊浦町	国保病院	18,875	20,268	24,824	6,901	8,296	12,888	11,974	11,972	11,936	31.5	37.9	58.7	31.5	37.9	-	-	-	58.7
65	白老町	国保病院	30,394	32,255	32,147	5,011	5,380	4,364	25,383	26,875	27,783	23.7	27.8	24.8	23.7	27.8	24.8	-	-	-
66	むかわ町	むかわ町鶴川厚生病院	24,923	25,497	26,057	6,174	6,945	7,631	18,749	18,552	18,426	42.3	47.6	52.1	42.3	47.6	52.1	-	-	-
67	日高町	門別国保病院	41,346	41,051	42,147	5,756	6,544	7,286	35,590	34,507	34,861	46.4	52.7	58.6	46.4	52.7	58.6	-	-	-
68	平取町	国保病院	27,513	28,234	27,462	7,205	7,599	8,619	20,308	20,635	18,843	47.0	49.6	56.1	47.0	49.6	56.1	-	-	-
	（新ひだか町計）		（ 69,557）	（ 70,415）	（ 73,227）	（ 16,498）	（ 16,356）	（ 18,334）	（ 53,059）	（ 54,059）	（ 54,893）	（ 45.2）	（ 56.0）	（ 62.6）	（ 38.2）	（ 52.3）	（ 61.8）	（ 70.1）	（ 65.8）	（ 64.7）
69	新ひだか町	新ひだか町立静内病院	50,734	51,706	54,680	10,869	11,075	13,124	39,865	40,631	41,556	51.3	52.3	61.8	51.3	52.3	61.8	-	-	-
70	新ひだか町	新ひだか町立三石国民健康保険病院	18,823	18,709	18,547	5,629	5,281	5,210	13,194	13,428	13,337	36.7	65.8	64.7	-	-	-	70.1	65.8	64.7
71	士幌町	国保病院	29,513	25,846	27,062	13,460	8,767	9,399	16,053	17,079	17,663	73.8	48.0	51.4	73.8	48.0	51.4	-	-	-
72	鹿追町	国保病院	27,591	26,019	28,401	9,697	8,774	12,422	17,894	17,245	15,979	53.1	48.1	67.9	58.3	53.0	77.1	45.4	40.7	54.1
73	芽室町	国保芽室病院	80,318	92,270	87,859	25,317	30,032	29,554	55,001	62,238	58,305	46.2	68.6	67.3	46.2	68.6	67.3	-	-	-
74	大樹町	国保病院	37,757	38,513	42,824	14,004	13,683	16,162	23,753	24,830	26,662	76.7	75.0	88.3	76.7	75.0	88.3	-	-	-
75	広尾町	広尾町国民健康保険病院	-	-	-	-	-	-	-	-	-	-	-	-	-	-	-	-	-	-
76	池田町	十勝いけだ地域医療センター	40,862	41,663	41,182	12,016	11,010	11,636	28,846	30,653	29,546	54.9	50.3	53.0	54.9	50.3	53.0	-	-	-
77	本別町	国保病院	42,606	41,264	41,828	14,181	13,018	14,343	28,425	28,246	27,485	64.8	59.4	65.3	64.8	59.4	65.3	-	-	-
78	足寄町	国保病院	40,401	37,326	33,830	12,203	11,214	8,608	28,198	26,112	25,222	55.7	51.2	39.2	55.7	51.2	39.2	-	-	-
79	厚岸町	厚岸病院	48,507	46,910	48,188	11,503	10,236	11,717	37,004	36,674	36,471	57.3	51.0	58.2	57.3	51.0	58.2	-	-	-
80	標茶町	町立病院	34,494	33,853	31,827	8,634	8,478	7,515	25,860	25,375	24,312	39.4	38.7	34.2	39.4	38.7	34.2	-	-	-
81	別海町	別海病院	84,355	84,442	85,454	21,448	19,515	17,938	62,907	64,927	67,516	70.0	63.6	58.3	70.0	63.6	58.3	-	-	-
82	中標津町	中標津病院	168,088	181,940	198,025	35,608	39,360	41,341	132,480	142,580	156,684	56.4	62.3	65.3	56.4	62.3	65.3	-	-	-
83	標津町	標津町国民健康保険標津病院	26,161	25,176	27,068	6,933	5,716	7,368	19,228	19,460	19,700	54.3	44.7	57.5	54.3	44.7	57.5	-	-	-
84	広域紋別病院企業団	広域紋別病院	105,786	109,384	112,009	24,729	26,236	28,462	81,057	83,148	83,547	45.2	47.9	51.8	45.8	48.2	52.4	-	-	-
85	利尻島国民健康保険病院組合	利尻島国保中央病院	20,351	21,457	22,133	3,338	4,593	5,336	17,013	16,864	16,797	21.8	30.0	34.7	21.8	30.0	34.7	-	-	-
	合 計		7,416,484	7,324,046	7,321,892	2,413,969	2,329,272	2,375,044	5,002,515	4,994,774	4,946,848	59.0	57.2	57.8	59.5	58.7	60.0	59.2	53.0	52.3
	対前年度	増 減（人）	△ 4,577	△ 92,438	△ 2,154	△ 63,043	△ 84,697	45,772	58,466	△ 7,741	△ 47,926	△ 1.0	△ 1.8	0.6	△ 0.5	△ 0.8	1.3	△ 3.7	△ 6.2	△ 0.7
		増減率（％）	△ 0.1	△ 1.2	△ 0.0	△ 2.5	△ 3.5	2.0	1.2	△ 0.2	△ 1.0	-	-	-	-	-	-	-	-	-

## ③ 経営指標の推移

(単位：％)

	団体名（病院名）		経常収支比率			医業収支比率			医業収益に対する割合								
									職員給与費			材料費			うち薬品費		
			R 3	R 4	R 5	R 3	R 4	R 5	R 3	R 4	R 5	R 3	R 4	R 5	R 3	R 4	R 5
1	札幌市	札幌病院	108.6	100.6	94.4	78.5	83.3	85.6	63.3	57.6	55.0	36.0	34.9	34.9	22.1	20.6	21.0
	(函館市計)		( 116.2)	( 112.0)	( 102.8)	( 97.8)	( 95.6)	( 95.7)	( 50.7)	( 50.7)	( 49.3)	( 31.2)	( 32.6)	( 33.8)	( 15.2)	( 16.7)	( 17.9)
2	函館市	市立函館病院	117.0	112.5	102.9	99.7	97.9	97.9	48.6	48.4	47.2	31.8	33.3	34.5	15.5	17.0	18.2
3	函館市	市立函館恵山病院	106.9	104.9	100.0	71.0	62.0	60.8	90.4	101.5	102.7	11.3	10.8	11.1	5.1	5.4	5.2
4	函館市	市立函館南茅部病院	98.1	104.6	104.2	62.7	56.9	51.6	108.8	121.6	131.9	18.8	17.9	17.9	9.6	8.8	8.6
5	小樽市	小樽病院	99.7	97.4	92.6	89.1	89.0	88.3	58.5	57.9	56.2	25.7	26.3	27.7	11.6	12.9	14.0
6	旭川市	旭川病院	112.5	103.5	93.2	81.0	78.1	82.0	66.2	65.5	62.4	30.8	33.2	31.7	20.5	23.3	22.2
7	室蘭市	総合病院	107.3	101.1	89.0	86.4	82.0	82.4	62.8	67.2	68.4	21.6	21.2	21.7	9.7	9.5	9.5
8	釧路市	市立釧路総合病院	106.4	101.2	97.5	92.3	90.3	92.6	51.7	52.2	49.3	29.9	29.8	30.1	16.3	16.3	16.9
9	北見市	北見市国民健康保険常呂病院	100.0	100.0	100.0	-	-	-	-	-	-	-	-	-	-	-	-
	(岩見沢市計)		( 102.2)	( 98.6)	( 91.2)	( 91.9)	( 87.4)	( 87.8)	( 50.0)	( 52.8)	( 54.0)	( 33.8)	( 34.9)	( 34.0)	( 23.9)	( 24.6)	( 24.4)
10	岩見沢市	総合病院	103.7	100.1	91.3	93.6	89.2	88.4	48.0	50.5	52.7	34.3	35.4	34.7	24.1	24.9	25.0
11	岩見沢市	栗沢病院	79.5	74.6	89.8	65.6	60.2	78.9	94.8	105.7	74.7	23.7	21.9	22.2	18.4	18.2	16.1
12	留萌市	市立病院	106.0	102.5	89.9	73.8	71.3	68.7	64.0	65.0	68.2	22.2	24.4	24.3	9.9	12.8	12.0
13	苫小牧市	苫小牧市立病院	115.0	108.6	95.9	80.0	78.5	83.3	60.7	60.0	57.2	22.2	23.7	23.3	11.2	12.4	12.2
	(稚内市計)		( 106.1)	( 100.1)	( 88.3)	( 72.1)	( 70.6)	( 72.1)	( 70.9)	( 69.9)	( 71.2)	( 25.7)	( 28.3)	( 27.9)	( 14.8)	( 16.7)	( 16.5)
14	稚内市	稚内病院	106.9	100.1	88.0	73.4	71.1	72.5	68.8	69.3	70.7	26.2	28.5	28.0	15.1	16.8	16.6
15	稚内市	稚内こまどり病院	87.0	102.4	111.5	42.8	37.1	39.9	150.5	155.8	143.6	7.1	11.5	6.9	3.7	3.5	4.0
16	美唄市	市立美唄病院	100.2	103.1	91.7	78.2	77.7	72.3	77.8	72.6	83.4	13.1	13.2	13.0	6.1	5.7	6.0
17	芦別市	芦別病院	95.4	102.2	94.8	76.5	81.8	73.1	70.3	66.1	75.0	16.5	14.9	14.3	8.4	7.9	7.3
18	江別市	市立病院	103.2	106.2	98.1	94.6	95.5	84.6	57.0	56.3	64.5	14.4	14.2	15.3	6.0	6.1	6.1
19	赤平市	あかびら市立病院	110.6	106.7	102.3	89.5	84.6	85.1	56.6	57.9	60.1	11.1	12.0	12.4	5.2	5.6	6.4
20	士別市	士別市立病院	103.3	98.4	95.0	78.4	72.9	67.6	65.5	71.3	77.2	15.0	15.0	14.5	4.3	4.0	5.6
	(名寄市計)		( 102.9)	( 101.1)	( 94.1)	( 86.6)	( 85.0)	( 85.2)	( 59.6)	( 61.8)	( 63.4)	( 26.3)	( 25.4)	( 25.0)	( 9.6)	( 9.4)	( 10.0)
21	名寄市	総合病院	102.9	101.2	93.6	87.0	85.2	85.7	63.5	65.9	67.5	27.9	27.1	26.6	10.2	10.0	10.6
22	名寄市	名寄東病院	102.8	99.9	100.5	80.0	82.1	77.3	-	-	-	-	-	-	-	-	-
23	三笠市	三笠総合病院	80.4	82.4	88.5	52.0	53.8	54.0	99.3	94.7	96.9	16.3	18.0	16.2	4.5	5.9	5.6
24	根室市	根室病院	98.8	100.0	98.6	56.0	59.0	61.2	82.7	77.9	73.2	28.9	28.3	28.2	15.2	15.5	16.1
25	千歳市	千歳市民病院	107.8	99.7	96.7	90.4	85.9	90.1	59.7	61.5	57.9	20.7	21.8	22.1	8.7	9.9	10.5
26	滝川市	市立病院	102.7	112.7	98.5	79.0	84.0	86.6	65.2	64.7	68.6	25.5	24.9	23.4	12.5	8.6	9.1
27	砂川市	市立病院	101.4	95.1	89.0	88.2	81.4	81.0	57.4	62.7	61.7	29.5	29.7	31.7	13.3	14.2	15.0
28	歌志内市	市立病院	103.8	102.1	95.0	69.2	65.7	60.6	64.6	69.0	76.4	13.9	13.0	12.8	4.3	3.8	3.5
29	深川市	市立病院	110.4	104.3	96.4	86.5	81.1	81.8	58.6	63.4	64.9	18.3	19.7	18.7	10.3	12.3	11.2
30	松前町	松前病院	99.1	95.0	98.9	74.4	75.6	77.8	89.5	72.9	82.2	12.3	13.1	14.6	6.9	7.1	7.9
31	木古内町	国保病院	153.1	151.1	87.7	56.1	62.7	57.1	107.0	105.6	115.3	15.7	15.6	16.4	6.5	7.0	8.7
32	森町	国保病院	101.5	103.0	95.4	62.8	63.0	61.2	99.4	100.6	107.0	12.6	12.1	11.0	6.9	5.8	5.3
	(八雲町計)		( 110.8)	( 106.9)	( 94.0)	( 81.3)	( 75.8)	( 74.7)	( 67.6)	( 72.4)	( 75.8)	( 20.3)	( 20.6)	( 19.5)	( 11.1)	( 11.8)	( 10.3)
33	八雲町	八雲総合病院	112.1	108.4	94.7	81.1	76.8	75.9	68.4	71.9	74.5	18.4	18.5	17.5	8.5	9.1	7.8
34	八雲町	八雲町熊石国民健康保険病院	103.0	98.0	90.1	82.5	70.2	66.9	62.8	75.5	84.6	31.4	34.7	33.8	26.6	29.5	28.0
35	長万部町	町立病院	99.0	95.2	102.3	46.1	44.9	42.9	142.0	127.0	131.1	16.4	15.7	15.0	10.9	10.9	10.6
36	厚沢部町	国保病院	100.0	100.0	100.0	61.2	52.9	56.2	110.5	126.0	114.2	9.3	9.9	11.2	3.7	3.9	4.0
37	乙部町	国保病院	118.9	122.3	106.2	56.4	57.3	59.6	122.6	116.0	113.7	15.0	15.1	12.1	5.5	5.2	6.0
38	奥尻町	国保病院	103.5	95.3	100.7	56.8	50.4	57.6	99.7	114.2	90.9	33.3	38.3	32.9	26.2	26.3	27.1
39	今金町	国保病院	100.4	100.4	100.1	65.7	61.7	62.4	87.1	93.6	90.7	14.6	13.1	11.3	7.7	4.6	5.5
40	せたな町	せたな町立国保病院	106.7	106.8	103.7	63.0	64.8	64.3	96.6	91.8	93.6	16.9	17.4	14.8	10.9	11.1	9.1
41	黒松内町	黒松内町国民健康保険病院	100.0	100.0	100.0	-	-	-	-	-	-	-	-	-	-	-	-
42	南幌町	国保町立病院	111.7	116.6	116.5	75.1	83.6	80.6	74.9	63.2	66.7	6.9	7.1	8.0	3.3	3.5	4.4
43	奈井江町	奈井江町立国民健康保険病院	96.7	102.0	102.1	64.6	64.2	65.5	80.7	87.1	82.4	11.8	8.6	8.8	6.5	2.2	2.4
44	由仁町	町立病院	100.0	100.0	100.0	-	-	-	-	-	-	-	-	-	-	-	-
45	長沼町	町立長沼病院	99.5	99.5	98.9	66.4	47.5	41.7	82.8	116.4	139.4	9.5	8.7	11.3	5.1	3.3	4.6

### ③ 経営指標の推移

(単位：％)

団体名（病院名）		経常収支比率			医業収支比率			医業収益に対する割合								
								職員給与費			材料費			うち薬品費		
		R 3	R 4	R 5	R 3	R 4	R 5									
46	月形町 国保月形町立病院	101.5	111.9	101.3	76.3	78.3	68.8	69.7	69.5	85.3	18.2	24.0	18.3	12.8	17.6	12.6
47	美瑛町 町立病院	100.0	96.3	103.1	63.5	57.7	58.5	88.4	92.9	86.5	8.3	9.7	11.4	3.2	3.4	5.1
48	上富良野町 上富良野町立病院	96.4	91.5	83.0	67.8	64.4	64.2	96.7	108.6	99.9	13.4	12.7	16.1	7.4	6.0	9.7
49	中富良野町 町立病院	99.5	97.6	99.5	52.6	51.8	42.6	114.2	105.7	129.8	27.2	28.4	32.6	21.1	21.5	26.9
50	和寒町 国保町立和寒病院	-	-	100.0	-	-	-	-	-	-	-	-	-	-	-	-
51	下川町 下川病院	99.2	96.7	94.3	57.2	57.4	57.4	117.4	109.5	105.8	9.9	10.8	11.6	3.5	3.8	4.4
52	遠別町 遠別町立国保病院	96.9	96.7	96.7	40.9	38.7	30.2	154.5	160.5	232.9	14.1	17.0	14.0	4.0	7.1	2.9
53	天塩町 国保病院	100.0	100.0	98.1	58.0	57.3	49.8	100.5	103.4	121.0	17.2	16.8	16.7	7.3	5.5	6.0
54	猿払村 国保病院	100.0	100.0	100.0	46.8	51.9	49.1	114.7	99.6	99.1	41.6	42.5	41.4	27.1	26.8	24.9
55	浜頓別町 国保病院	101.2	101.4	101.9	57.4	55.3	54.6	100.0	101.3	101.7	13.3	15.0	14.3	6.9	7.0	7.1
56	中頓別町 国保病院	100.2	100.0	100.0	42.5	47.6	46.2	137.7	133.5	135.2	13.4	13.2	14.0	4.5	4.5	4.3
57	枝幸町 枝幸町国民健康保険病院	98.4	101.8	100.2	45.1	45.5	46.8	126.9	123.9	119.2	27.5	29.7	26.9	14.6	15.0	14.8
58	豊富町 豊富町国民健康保険病院	100.0	100.0	100.0	-	-	-	-	-	-	-	-	-	-	-	-
59	美幌町 国保病院	101.5	103.8	97.9	90.7	91.6	87.2	56.0	57.2	58.8	16.3	16.8	17.1	7.0	4.7	5.5
60	斜里町 斜里町国民健康保険病院	114.7	106.7	103.7	74.5	69.6	65.3	83.6	87.7	93.2	13.4	14.5	15.6	8.0	9.7	10.6
61	滝上町 国保病院	100.0	100.0	100.0	-	-	-	-	-	-	-	-	-	-	-	-
62	興部町 国保病院	88.7	90.4	95.8	52.9	47.3	38.9	92.3	103.5	173.4	11.2	11.0	13.3	2.9	3.1	4.7
63	雄武町 国保病院	104.5	102.1	99.4	45.6	39.6	38.5	127.8	143.5	148.0	11.4	15.2	12.8	5.9	7.0	6.3
64	豊浦町 国保病院	103.4	94.8	89.1	60.5	54.1	52.8	87.7	104.6	105.5	25.6	28.3	24.7	22.5	22.3	19.2
65	白老町 国保病院	98.0	106.5	93.5	55.0	57.4	52.6	98.4	96.4	102.3	10.8	9.8	9.2	6.2	6.4	5.9
66	むかわ町 むかわ町鶴川厚生病院	90.6	88.6	84.9	0.4	0.4	0.4	-	-	-	-	-	-	-	-	-
67	日高町 門別国保病院	98.0	101.3	103.1	67.2	72.3	69.4	96.0	85.0	87.6	14.8	15.3	14.9	6.6	6.2	7.6
68	平取町 国保病院	99.6	101.9	99.4	45.0	46.2	45.2	128.7	126.4	133.2	16.3	14.9	15.4	6.8	5.6	5.5
	(新ひだか町計)	( 106.5)	( 100.1)	( 98.4)	( 61.6)	( 59.8)	( 65.0)	( 87.0)	( 77.4)	( 80.7)	( 12.6)	( 14.8)	( 14.3)	( 6.7)	( 7.4)	( 8.1)
69	新ひだか町 新ひだか町立静内病院	105.6	102.8	102.8	67.3	67.3	74.9	79.8	75.1	70.3	12.2	14.1	13.2	6.6	7.3	7.7
70	新ひだか町 新ひだか町立三石国民健康保険病院	108.7	93.0	86.2	46.7	39.8	38.3	114.0	87.8	135.3	14.3	18.0	20.2	6.7	8.3	10.0
71	士幌町 国保病院	94.9	91.9	90.5	52.4	43.4	42.8	124.0	142.6	133.0	14.5	15.8	18.6	3.4	6.7	8.9
72	鹿追町 国保病院	100.8	99.9	101.8	66.7	66.0	65.5	98.6	97.0	98.7	15.8	15.6	15.6	9.2	8.6	8.7
73	芽室町 国保芽室病院	108.9	123.8	102.6	66.8	75.3	73.8	88.2	82.1	86.6	12.7	12.7	11.8	5.1	5.9	5.5
74	大樹町 国保病院	94.6	95.0	95.7	56.0	55.2	56.4	126.8	123.1	118.7	20.7	20.9	20.9	9.9	12.4	11.7
75	広尾町 広尾町国民健康保険病院	100.0	100.0	100.0	-	-	-	-	-	-	-	-	-	-	-	-
76	池田町 十勝いけだ地域医療センター	71.8	70.1	72.7	0.4	0.3	0.3	-	-	-	-	-	-	-	-	-
77	本別町 国保病院	100.7	98.3	98.9	79.3	75.5	80.7	80.3	83.7	82.8	13.0	13.1	13.7	4.5	4.1	4.9
78	足寄町 国保病院	97.0	93.4	87.9	68.8	63.9	59.1	84.2	87.8	98.9	12.2	12.0	12.2	3.5	3.1	2.9
79	厚岸町 厚岸病院	99.3	101.6	102.1	63.6	63.9	64.1	87.7	88.0	88.3	14.2	14.8	15.4	6.0	6.2	6.8
80	標茶町 町立病院	100.3	100.5	100.1	63.7	60.3	58.0	82.3	86.1	91.5	11.8	13.5	13.2	4.6	5.4	4.9
81	別海町 別海病院	100.1	96.3	89.8	65.9	62.7	58.7	76.4	76.1	86.4	17.4	20.3	21.3	8.5	10.4	11.3
82	中標津町 中標津病院	107.0	109.8	101.7	81.6	85.2	85.8	55.4	51.3	50.8	20.4	21.3	20.4	7.0	7.2	7.3
83	標津町 標津町国民健康保険標津病院	104.2	102.3	101.0	38.6	36.6	39.2	169.4	169.9	156.3	14.0	15.2	15.3	10.5	10.0	10.9
84	広域紋別病院企業団 広域紋別病院	98.3	100.1	99.7	56.5	56.3	58.9	91.1	88.7	81.5	23.2	23.1	23.3	9.4	10.3	10.7
85	利尻島国民健康保険病院組合 利尻島国保中央病院	146.1	110.0	93.1	47.2	47.8	50.4	124.7	120.9	108.2	16.0	15.3	13.5	14.3	11.8	9.9
	合 計	106.1	102.7	95.5	80.4	79.2	79.7	64.3	64.4	64.0	25.4	26.0	26.4	13.3	13.8	14.3
	対前年度増減	2.6	△ 3.4	△ 7.2	1.6	△ 1.2	0.5	△ 1.4	0.1	△ 0.4	△ 0.3	0.6	0.4	△ 0.5	0.5	0.5

## ④ 医業収益の推移

(単位：千円)

	団体名（病院名）		医業収益			うち入院分			うち外来分		
			R 3	R 4	R 5	R 3	R 4	R 5	R 3	R 4	R 5
1	札幌市	札幌病院	18,388,676	20,498,597	21,767,046	12,231,579	13,981,270	15,045,773	5,881,886	6,152,545	6,302,821
	(函館市計)		( 19,876,669)	( 20,307,025)	( 21,605,433)	( 14,326,677)	( 14,198,819)	( 15,055,086)	( 4,808,298)	( 5,317,754)	( 5,772,083)
2	函館市	市立函館病院	19,074,948	19,564,412	20,940,904	13,832,073	13,759,698	14,678,542	4,618,395	5,123,297	5,582,072
3	函館市	市立函館恵山病院	436,256	400,626	381,071	284,478	242,728	229,314	95,523	102,562	103,281
4	函館市	市立函館南茅部病院	365,465	341,987	283,458	210,126	196,393	147,230	94,380	91,895	86,730
5	小樽市	小樽病院	9,934,859	10,333,652	10,865,595	6,517,084	6,639,616	7,085,393	2,722,286	3,067,629	3,107,362
6	旭川市	旭川病院	8,953,412	9,150,354	10,073,303	5,442,547	5,632,791	6,474,022	3,086,217	3,137,983	3,192,716
7	室蘭市	総合病院	8,225,746	7,735,537	7,917,508	6,079,900	5,555,374	5,733,461	1,890,082	1,910,253	1,904,256
8	釧路市	市立釧路総合病院	15,947,693	16,134,854	16,931,497	10,547,582	10,687,980	11,265,859	4,874,682	4,953,926	5,195,138
9	北見市	北見市国民健康保険常呂病院	-	-	-	-	-	-	-	-	-
	(岩見沢市計)		( 10,798,054)	( 10,414,082)	( 10,624,759)	( 5,236,477)	( 4,934,506)	( 5,186,481)	( 4,954,526)	( 4,935,951)	( 4,831,788)
10	岩見沢市	総合病院	10,326,334	9,974,215	10,001,616	4,969,372	4,689,285	4,771,620	4,828,494	4,811,317	4,699,976
11	岩見沢市	栗沢病院	471,720	439,867	623,143	267,105	245,221	414,861	126,032	124,634	131,812
12	留萌市	市立病院	4,199,396	4,141,665	3,894,328	2,356,568	2,284,024	2,086,071	1,470,765	1,501,814	1,431,870
13	苫小牧市	苫小牧市立病院	8,315,731	8,610,334	9,405,856	5,013,613	5,105,130	5,855,865	2,549,747	2,715,050	2,711,703
	(稚内市計)		( 4,995,999)	( 5,104,775)	( 5,241,933)	( 2,390,725)	( 2,419,157)	( 2,614,793)	( 2,209,579)	( 2,323,045)	( 2,261,431)
14	稚内市	稚内病院	4,866,683	5,064,660	5,202,764	2,311,147	2,419,157	2,614,793	2,172,234	2,287,578	2,227,267
15	稚内市	稚内こまどり病院	129,316	40,115	39,169	79,578	-	-	37,345	35,467	34,164
16	美唄市	市立美唄病院	1,111,460	1,114,912	1,090,146	426,890	399,335	396,069	465,022	504,200	438,652
17	芦別市	芦別病院	1,411,574	1,487,114	1,323,702	700,616	786,103	649,338	540,600	525,209	466,365
18	江別市	市立病院	5,840,395	6,257,210	5,700,942	3,087,362	3,118,719	3,214,126	1,631,082	1,851,466	1,740,003
19	赤平市	あかびら市立病院	1,904,066	1,862,243	1,871,922	1,068,389	1,008,134	1,033,779	465,252	479,143	494,855
20	士別市	士別市立病院	2,480,203	2,339,834	2,250,000	1,215,426	1,058,869	1,083,621	942,007	958,230	836,984
	(名寄市計)		( 8,813,141)	( 8,772,370)	( 8,566,613)	( 5,697,418)	( 5,772,492)	( 5,586,530)	( 2,560,020)	( 2,460,133)	( 2,469,485)
21	名寄市	総合病院	8,279,610	8,219,573	8,046,445	5,196,965	5,285,762	5,120,107	2,539,252	2,407,377	2,432,598
22	名寄市	名寄東病院	533,531	552,797	520,168	500,453	486,730	466,423	20,768	52,756	36,887
23	三笠市	三笠総合病院	955,505	1,051,405	1,002,347	469,403	540,114	532,915	284,104	300,832	270,704
24	根室市	根室病院	2,657,130	2,851,172	2,873,252	1,219,896	1,260,117	1,300,838	1,259,154	1,385,310	1,365,987
25	千歳市	千歳市民病院	5,511,939	5,500,652	5,879,778	2,984,271	2,975,829	3,253,120	1,724,444	1,753,065	1,828,795
26	滝川市	市立病院	5,249,409	5,753,634	5,570,829	2,903,870	3,304,002	3,217,707	2,024,308	2,153,224	2,014,487
27	砂川市	市立病院	12,748,304	11,912,200	12,240,431	8,656,255	7,652,944	8,071,040	3,528,315	3,700,928	3,649,561
28	歌志内市	市立病院	384,255	379,290	349,130	279,114	267,347	247,905	61,812	64,586	64,954
29	深川市	市立病院	3,827,520	3,666,233	3,707,774	2,250,073	1,991,923	2,123,658	1,319,142	1,451,696	1,358,138
30	松前町	松前病院	885,189	975,372	986,216	432,881	494,512	515,274	349,611	373,159	379,986
31	木古内町	国保病院	794,622	816,948	775,119	326,395	357,183	309,591	365,017	365,922	377,177
32	森町	国保病院	575,865	562,854	531,794	266,288	265,651	283,212	200,957	215,453	174,707
	(八雲町計)		( 4,856,259)	( 4,490,599)	( 4,284,426)	( 3,046,827)	( 2,672,211)	( 2,599,597)	( 1,465,366)	( 1,496,731)	( 1,395,230)
33	八雲町	八雲総合病院	4,158,647	3,902,823	3,752,888	2,690,503	2,404,771	2,370,881	1,194,869	1,236,649	1,147,443
34	八雲町	八雲町熊石国民健康保険病院	697,612	587,776	531,538	356,324	267,440	228,716	270,497	260,082	247,787
35	長万部町	町立病院	299,790	302,159	289,166	99,187	89,333	85,732	116,898	128,421	103,196
36	厚沢部町	国保病院	300,394	258,461	277,059	105,938	95,234	107,756	68,039	67,482	75,610
37	乙部町	国保病院	241,135	237,853	237,175	106,822	88,568	84,942	62,885	77,195	87,495
38	奥尻町	国保病院	410,552	367,759	407,081	140,730	111,427	120,188	211,700	200,471	233,183
39	今金町	国保病院	501,287	488,686	459,513	259,093	252,053	265,009	135,366	142,291	113,942
40	せたな町	せたな町立国保病院	759,870	750,507	680,823	269,085	285,047	269,565	345,466	344,426	310,196
41	黒松内町	黒松内町国民健康保険病院	-	-	-	-	-	-	-	-	-
42	南幌町	国保町立病院	524,938	561,468	541,554	310,164	325,784	328,515	120,923	154,572	130,272
43	奈井江町	奈井江町立国民健康保険病院	519,141	470,875	487,242	271,056	258,428	267,184	155,704	124,897	125,369
44	由仁町	町立病院	-	-	-	-	-	-	-	-	-
45	長沼町	町立長沼病院	624,667	396,381	336,977	273,234	122,711	88,847	174,214	116,422	109,836

## ④ 医業収益の推移

(単位：千円)

団体名（病院名）		医業収益			うち入院分			うち外来分		
		R 3	R 4	R 5	R 3	R 4	R 5	R 3	R 4	R 5
46	月形町 国保月形町立病院	461,575	524,588	400,708	340,342	405,524	283,620	90,590	97,429	88,737
47	美瑛町 町立病院	699,534	635,211	661,623	325,238	280,053	294,222	225,574	216,300	236,008
47	上富良野町 上富良野町立病院	519,326	494,181	500,523	182,586	182,929	200,505	189,382	177,461	186,588
48	中富良野町 町立病院	231,042	222,478	165,650	62,521	62,152	27,542	100,790	104,680	90,830
49	和寒町 国保町立和寒病院	-	-	-	-	-	-	-	-	-
50	下川町 下川病院	310,453	304,610	305,280	131,372	122,175	134,006	110,137	118,769	110,296
51	遠別町 遠別町立国保病院	154,849	149,822	109,245	52,860	43,571	19,064	57,139	64,961	55,365
52	天塩町 国保病院	411,112	405,152	356,107	187,234	180,186	149,788	145,722	151,524	137,818
53	猿払村 国保病院	216,552	268,271	268,501	47,668	53,491	42,682	120,853	160,394	179,839
54	浜頓別町 国保病院	446,136	450,482	452,069	205,055	202,920	210,326	125,474	139,175	136,988
55	中頓別町 国保病院	238,084	265,977	259,287	87,735	74,120	49,704	64,429	67,997	68,834
56	枝幸町 枝幸町国民健康保険病院	813,901	851,046	825,205	309,373	360,509	322,063	365,958	337,120	380,009
57	豊富町 豊富町国民健康保険病院	-	-	-	-	-	-	-	-	-
58	美幌町 国保病院	1,764,705	1,792,797	1,687,685	827,755	789,191	756,930	788,892	858,101	800,300
59	斜里町 斜里町国民健康保険病院	980,350	935,104	834,358	553,925	516,494	426,279	298,239	310,783	319,031
60	滝上町 国保病院	-	-	-	-	-	-	-	-	-
61	興部町 国保病院	364,486	333,509	273,199	162,354	145,438	145,064	90,055	91,533	99,293
62	雄武町 国保病院	309,403	272,254	264,171	107,157	77,784	83,329	114,149	106,631	108,561
63	豊浦町 国保病院	354,138	340,579	367,534	114,785	138,833	198,676	156,077	153,596	138,417
64	白老町 国保病院	459,493	488,756	447,684	124,490	143,365	118,265	182,112	195,976	201,757
65	むかわ町 むかわ町鶴川厚生病院	1,264	1,273	1,207	-	-	-	-	-	-
66	日高町 門別国保病院	708,317	742,955	727,354	153,681	176,021	195,903	429,345	444,976	421,669
67	平取町 国保病院	354,329	356,185	355,707	125,459	136,364	166,868	126,305	132,143	112,872
	(新ひだか町計)	( 1,088,708)	( 1,067,546)	( 1,142,555)	( 527,337)	( 488,004)	( 589,593)	( 414,848)	( 470,489)	( 474,178)
68	新ひだか町 新ひだか町立静内病院	859,308	872,464	960,147	425,508	412,402	522,536	327,443	374,373	378,654
69	新ひだか町 新ひだか町立三石国民健康保険病院	229,400	195,082	182,408	101,829	75,602	67,057	87,405	96,116	95,524
70	士幌町 国保病院	441,035	356,518	371,590	239,519	153,322	170,036	125,598	141,871	149,252
71	鹿追町 国保病院	387,863	382,229	394,398	146,809	136,065	170,636	160,213	177,880	159,507
72	芽室町 国保芽室病院	1,360,697	1,617,968	1,546,315	630,994	812,806	803,750	506,999	598,273	540,129
73	大樹町 国保病院	579,858	580,655	588,558	240,011	233,700	276,379	185,119	208,232	189,799
74	広尾町 広尾町国民健康保険病院	-	-	-	-	-	-	-	-	-
75	池田町 十勝いけだ地域医療センター	1,408	1,006	1,110	-	-	-	-	-	-
76	本別町 国保病院	901,492	850,196	889,624	354,535	312,826	341,645	263,921	259,739	266,312
77	足寄町 国保病院	714,565	652,594	610,403	243,454	211,569	168,257	254,655	224,674	224,860
78	厚岸町 厚岸病院	775,901	787,398	806,755	258,518	240,994	271,831	266,509	308,031	312,408
79	標茶町 町立病院	694,024	696,848	637,483	242,454	240,854	208,418	188,112	197,658	184,851
80	別海町 別海病院	1,478,418	1,422,241	1,306,348	661,432	601,999	534,356	525,004	596,619	591,275
81	中標津町 中標津病院	3,379,434	3,720,595	3,822,008	1,538,422	1,721,307	1,820,837	1,326,432	1,513,663	1,548,274
82	標津町 標津町国民健康保険標津病院	364,353	362,769	380,194	131,418	112,459	142,010	171,682	185,772	185,897
83	広域紋別病院企業団 広域紋別病院	2,081,912	2,173,292	2,325,542	1,013,654	988,018	1,197,420	922,721	1,040,129	985,830
84	利尻島国民健康保険病院組合 利尻島国保中央病院	407,263	427,608	464,187	108,491	132,777	158,932	204,242	197,017	207,578
	合 計	198,280,825	200,993,759	205,598,436	117,448,073	117,470,557	123,117,798	64,322,753	67,461,010	67,219,699
	対前年度 増 減 (千円)	7,289,477	2,712,934	4,604,677	3,109,709	22,484	5,647,241	2,327,474	3,138,257	△ 241,311
	増減率 (%)	3.8	1.4	2.3	2.7	0.0	4.8	3.8	4.9	△ 0.4

## ⑤ 医業費用の推移

(単位：千円)

	団体名（病院名）		医業費用			うち職員給与費			うち減価償却費		
			R 3	R 4	R 5	R 3	R 4	R 5	R 3	R 4	R 5
1	札幌市	札幌病院	23,413,974	24,609,227	25,417,045	11,644,572	11,813,767	11,974,074	1,267,158	1,258,153	1,248,295
	(函館市計)		( 20,321,208)	( 21,230,586)	( 22,571,398)	( 10,068,051)	( 10,294,044)	( 10,657,100)	( 601,354)	( 602,241)	( 696,238)
2	函館市	市立函館病院	19,123,720	19,982,741	21,396,293	9,276,251	9,471,805	9,892,021	564,762	566,738	646,678
3	函館市	市立函館恵山病院	614,820	646,334	626,254	394,265	406,526	391,194	33,686	31,817	43,788
4	函館市	市立函館南茅部病院	582,668	601,511	548,851	397,535	415,713	373,885	2,906	3,686	5,772
5	小樽市	小樽病院	11,152,643	11,616,665	12,312,084	5,816,052	5,981,958	6,108,346	798,652	753,437	872,646
6	旭川市	旭川病院	11,051,128	11,715,718	12,289,100	5,927,246	5,997,855	6,283,850	530,186	717,551	815,837
7	室蘭市	総合病院	9,517,836	9,433,472	9,607,592	5,168,344	5,196,273	5,418,012	560,014	564,885	580,857
8	釧路市	市立釧路総合病院	17,282,963	17,859,882	18,283,731	8,248,520	8,415,805	8,348,981	1,193,465	1,227,832	1,340,641
9	北見市	北見市国民健康保険常呂病院	-	-	-	-	-	-	-	-	-
	(岩見沢市計)		( 11,747,192)	( 11,916,334)	( 12,098,600)	( 5,402,517)	( 5,497,766)	( 5,735,473)	( 644,921)	( 611,599)	( 480,040)
10	岩見沢市	総合病院	11,028,102	11,185,346	11,309,006	4,955,424	5,032,798	5,269,934	625,364	591,025	458,427
11	岩見沢市	栗沢病院	719,090	730,988	789,594	447,093	464,968	465,539	19,557	20,574	21,613
12	留萌市	市立病院	5,688,298	5,811,531	5,666,073	2,686,895	2,693,947	2,654,701	340,801	383,603	402,491
13	苫小牧市	苫小牧市立病院	10,395,673	10,966,495	11,292,621	5,049,897	5,169,293	5,382,510	855,584	955,091	964,433
	(稚内市計)		( 6,932,241)	( 7,230,356)	( 7,273,012)	( 3,542,661)	( 3,570,232)	( 3,734,155)	( 358,885)	( 494,719)	( 428,876)
14	稚内市	稚内病院	6,630,227	7,122,232	7,174,822	3,347,986	3,507,743	3,677,907	356,472	492,328	426,853
15	稚内市	稚内こまどり病院	302,014	108,124	98,190	194,675	62,489	56,248	2,413	2,391	2,023
16	美唄市	市立美唄病院	1,420,851	1,433,980	1,507,603	864,804	808,876	909,040	46,441	52,938	75,865
17	芦別市	芦別病院	1,844,773	1,818,188	1,809,576	993,007	982,731	993,202	118,183	101,998	108,876
18	江別市	市立病院	6,173,929	6,553,385	6,738,612	3,330,133	3,524,137	3,675,864	420,114	386,723	529,290
19	赤平市	あかびら市立病院	2,128,313	2,201,666	2,198,972	1,077,644	1,078,621	1,124,738	242,741	243,606	245,685
20	士別市	士別市立病院	3,164,537	3,208,860	3,329,422	1,624,561	1,669,131	1,737,097	220,660	225,389	324,313
	(名寄市計)		( 10,178,780)	( 10,318,609)	( 10,060,561)	( 5,254,124)	( 5,418,553)	( 5,433,756)	( 624,504)	( 649,758)	( 679,861)
21	名寄市	総合病院	9,512,055	9,645,113	9,387,983	5,254,124	5,418,553	5,433,756	595,157	619,041	649,657
22	名寄市	名寄東病院	666,725	673,496	672,578	-	-	-	29,347	30,717	30,204
23	三笠市	三笠総合病院	1,836,232	1,954,554	1,854,807	949,161	995,861	971,484	92,727	111,630	147,881
24	根室市	根室病院	4,747,427	4,834,062	4,697,299	2,197,787	2,220,198	2,102,646	365,606	376,718	324,842
25	千歳市	千歳市民病院	6,095,472	6,403,026	6,525,424	3,290,269	3,385,348	3,407,238	377,562	502,597	488,714
26	滝川市	市立病院	6,642,773	6,849,207	6,432,274	3,420,345	3,723,683	3,822,635	562,069	514,504	504,202
27	砂川市	市立病院	14,460,166	14,632,682	15,104,095	7,313,376	7,472,867	7,547,934	930,715	991,942	1,032,630
28	歌志内市	市立病院	555,325	576,918	576,048	248,176	261,636	266,855	30,954	27,816	29,810
29	深川市	市立病院	4,426,969	4,523,382	4,534,975	2,244,369	2,324,374	2,405,227	381,811	390,193	392,470
30	松前町	松前病院	1,189,984	1,290,012	1,266,962	791,938	711,526	810,471	43,090	62,829	60,782
31	木古内町	国保病院	1,416,897	1,303,167	1,356,419	850,521	863,068	893,534	151,432	130,383	124,980
32	森町	国保病院	916,833	893,300	869,188	572,610	565,969	568,925	46,122	49,763	45,211
	(八雲町計)		( 5,975,147)	( 5,921,285)	( 5,738,660)	( 3,280,802)	( 3,250,805)	( 3,245,469)	( 392,149)	( 377,770)	( 375,594)
33	八雲町	八雲総合病院	5,129,990	5,083,644	4,944,714	2,842,489	2,806,794	2,795,852	353,011	345,212	348,390
34	八雲町	八雲町熊石国民健康保険病院	845,157	837,641	793,946	438,313	444,011	449,617	39,138	32,558	27,204
35	長万部町	町立病院	649,901	672,955	673,409	425,809	383,600	379,085	29,633	28,131	29,202
36	厚沢部町	国保病院	490,685	489,035	493,113	331,819	325,653	316,367	31,447	31,425	28,569
37	乙部町	国保病院	427,886	415,207	397,969	295,566	276,010	269,694	24,582	32,881	33,239
38	奥尻町	国保病院	723,030	730,270	706,501	409,398	420,025	369,884	39,260	39,490	42,097
39	今金町	国保病院	763,502	791,611	736,690	436,684	457,555	416,802	24,987	38,520	41,590
40	せたな町	せたな町立国保病院	1,206,686	1,158,353	1,058,987	734,058	688,943	637,326	65,716	65,905	58,743
41	黒松内町	黒松内町国民健康保険病院	-	-	-	-	-	-	-	-	-
42	南幌町	国保町立病院	699,078	671,811	671,744	393,329	354,900	361,124	52,603	55,716	54,026
43	奈井江町	奈井江町立国民健康保険病院	803,221	732,909	744,259	418,835	410,114	401,254	66,866	74,736	73,570
44	由仁町	町立病院	-	-	-	-	-	-	-	-	-
45	長沼町	町立長沼病院	940,807	833,819	807,261	517,023	461,336	469,827	50,490	50,687	39,579

⑤ 医業費用の推移

(単位：千円)

団体名（病院名）		医業費用			うち職員給与費			うち減価償却費		
		R 3	R 4	R 5	R 3	R 4	R 5	R 3	R 4	R 5
46	月形町 国保月形町立病院	604,767	670,339	582,171	321,932	364,613	341,873	41,755	48,977	45,709
47	美瑛町 町立病院	1,101,511	1,101,157	1,130,202	618,620	590,158	572,384	115,290	117,760	120,407
48	上富良野町 上富良野町立病院	766,101	766,769	779,245	502,127	536,704	500,084	38,302	35,200	34,637
49	中富良野町 町立病院	438,860	429,677	388,511	263,764	235,193	214,987	33,863	32,835	27,076
50	和寒町 国保町立和寒病院	-	-	-	-	-	-	-	-	-
51	下川町 下川病院	543,119	530,595	531,527	364,571	333,580	323,035	35,341	35,823	40,240
52	遠別町 遠別町立国保病院	379,009	387,595	361,524	239,195	240,520	254,393	14,071	13,575	12,693
53	天塩町 国保病院	708,629	707,296	714,811	413,214	418,813	431,019	74,562	72,384	73,818
54	猿払村 国保病院	463,199	516,631	546,592	248,353	267,306	266,130	32,176	31,366	56,759
55	浜頓別町 国保病院	777,179	814,795	827,579	446,100	456,469	459,714	34,022	36,232	49,595
56	中頓別町 国保病院	560,497	559,356	561,779	327,777	354,956	350,605	40,299	40,407	42,869
57	枝幸町 枝幸町国民健康保険病院	1,804,267	1,870,687	1,761,884	1,032,820	1,054,619	983,991	189,967	222,580	231,924
58	豊富町 豊富町国民健康保険病院	-	-	-	-	-	-	-	-	-
59	美幌町 国保病院	1,945,889	1,956,420	1,934,764	988,500	1,025,909	992,841	181,380	123,890	99,662
60	斜里町 斜里町国民健康保険病院	1,316,393	1,342,578	1,277,871	819,528	820,213	777,633	84,179	79,068	90,717
61	滝上町 国保病院	-	-	-	-	-	-	-	-	-
62	興部町 国保病院	689,292	705,720	701,715	336,330	345,137	473,621	60,267	61,811	55,031
63	雄武町 国保病院	678,375	686,929	687,030	395,311	390,719	390,858	67,823	51,689	59,821
64	豊浦町 国保病院	584,896	629,834	695,869	310,579	356,371	387,692	49,791	45,794	45,697
65	白老町 国保病院	834,956	852,182	851,905	452,290	471,311	458,109	19,885	20,630	21,258
66	むかわ町 むかわ町鶴川厚生病院	320,251	322,535	296,678	-	-	-	65,451	64,991	86,470
67	日高町 門別国保病院	1,054,015	1,028,171	1,047,466	680,118	631,558	636,926	103,544	113,655	120,716
68	平取町 国保病院	787,001	770,379	786,356	456,010	450,340	473,690	103,984	98,253	108,481
	(新ひだか町計)	( 1,767,974)	( 1,785,376)	( 1,758,925)	( 947,068)	( 826,694)	( 922,048)	( 65,098)	( 77,213)	( 92,681)
69	新ひだか町 新ひだか町立静内病院	1,276,825	1,295,679	1,282,220	685,660	655,334	675,225	40,327	60,774	78,216
70	新ひだか町 新ひだか町立三石国民健康保険病院	491,149	489,697	476,705	261,408	171,360	246,823	24,771	16,439	14,465
71	士幌町 国保病院	842,052	820,657	867,355	546,744	508,310	494,278	78,192	77,766	85,062
72	鹿追町 国保病院	581,480	578,785	602,292	382,488	370,612	389,090	40,100	43,030	43,023
73	芽室町 国保芽室病院	2,035,938	2,149,759	2,096,197	1,199,539	1,328,706	1,338,848	116,812	116,301	159,336
74	大樹町 国保病院	1,035,775	1,052,808	1,042,871	735,339	715,015	698,768	74,318	72,732	68,814
75	広尾町 広尾町国民健康保険病院	-	-	-	-	-	-	-	-	-
76	池田町 十勝いけだ地域医療センター	386,695	378,928	383,869	-	-	-	128,981	131,848	119,664
77	本別町 国保病院	1,137,194	1,125,722	1,102,871	724,218	711,641	736,700	82,634	76,132	60,865
78	足寄町 国保病院	1,039,075	1,020,922	1,032,729	601,818	573,288	603,627	70,639	75,610	79,873
79	厚岸町 厚岸病院	1,219,945	1,232,416	1,257,784	680,743	693,058	712,192	75,485	79,435	86,656
80	標茶町 町立病院	1,088,846	1,155,000	1,098,951	570,967	600,331	583,425	63,147	67,696	72,823
81	別海町 別海病院	2,243,771	2,268,130	2,225,734	1,129,143	1,082,027	1,129,289	223,259	219,260	203,363
82	中標津町 中標津病院	4,142,649	4,365,601	4,456,143	1,870,755	1,907,029	1,942,644	193,654	201,899	215,818
83	標津町 標津町国民健康保険標津病院	943,382	990,703	968,824	617,096	616,178	594,285	69,491	66,819	68,111
84	広域紋別病院企業団 広域紋別病院	3,686,322	3,860,472	3,949,621	1,897,130	1,927,680	1,895,145	440,895	448,214	426,684
85	利尻島国民健康保険病院組合 利尻島国保中央病院	862,849	895,108	921,640	507,921	516,911	502,261	85,881	88,132	129,953
	合 計	246,754,513	253,932,551	257,933,371	127,449,011	129,388,429	131,666,865	15,778,022	16,372,166	17,058,281
	対前年度 増 減 (千円)	4,327,677	7,178,038	4,000,820	2,070,692	1,939,418	2,278,436	△ 319,768	594,144	686,115
	増減率 (%)	1.8	2.9	1.6	1.7	1.5	1.8	△ 2.0	3.8	4.2