

財 政 状 況

第 153 号

令和 6 年 6 月 1 日

(北海道公報別冊)

目 次

「財政状況」について	1
第1 令和6年度当初予算の状況	1
1 あらまし	1
2 一般会計	3
3 特別会計	10
第2 令和5年度財政運営の状況	15
1 あらまし	15
2 一般会計	15
3 特別会計	18
第3 道税の状況	24
第4 地方交付税の状況	26
第5 道債及び一時借入金並びに基金残高の状況	27
1 道債の状況	27
2 一時借入金の状況	31
3 基金残高の状況	31
第6 行財政運営の基本方針	34
第7 公営企業の業務の状況	36
1 北海道公共下水道事業会計	36
2 北海道流域下水道事業会計	39
3 北海道電気事業会計	42
4 北海道工業用水道事業会計	45
5 北海道病院事業会計	48
資 料	
1 令和5年度予算の補正の状況(令和6年3月31日現在)	51
(1) 一般会計	51
(2) 特別会計	52
(3) 企業会計	52
2 令和5年度会計別予算の補正の状況(令和6年3月31日現在)	53
3 都道府県別主な財政指標一覧	54

「財政状況」について

この「財政状況」は、道民の皆さんに道財政の現状についてお知らせするため、毎年2回公表しているもので、6月には当該年度当初予算の状況や前年度下半期の財政運営の状況を、12月には前年度決算の状況や当該年度上半期の財政運営の状況を掲載することとしています。

今回公表する財政状況は、令和6年度当初予算の状況と令和5年度下半期の財政運営の状況のほか、道税の状況、道債及び一時借入金の状況並びに公営企業の業務の状況について掲載しています。

第1 令和6年度当初予算の状況

1 あらまし

道財政は、道債に係る予算積算金利の引上げの影響などもあり、来年度以降に見込まれていた収支不足額が拡大し、実質公債費比率も高水準で推移する厳しい状況にあることから、持続可能な財政構造の確立に向けて、財政の健全化に切れ目なく取組を進めていく必要があります。

こうした状況を踏まえ、令和6年度予算は、「行財政運営の基本方針<改訂版>」に基づき、施策や事務事業の徹底した精査やゼロベースでの見直しといった歳出の量的な削減のほか、既存事業の再構築やスクラップ・アンド・ビルドなどの取組を通じた質の一層の向上に取り組むなど、歳出の削減・効率化を図った上で、施策間連携や横断的事業の推進、市町村や民間との連携・協働による事業の構築などを行い、「令和6年度重点政策の検討方針」に基づく優先度の高い施策に、限りある行財政資源を効果的・効率的に配分するよう努めたところです。なお、総額は第1表に示すとおり4兆688億3千2百万円となり、令和5年度当初予算と比較すると5.1%の増となりました。

第1表 令和6年度当初予算の状況

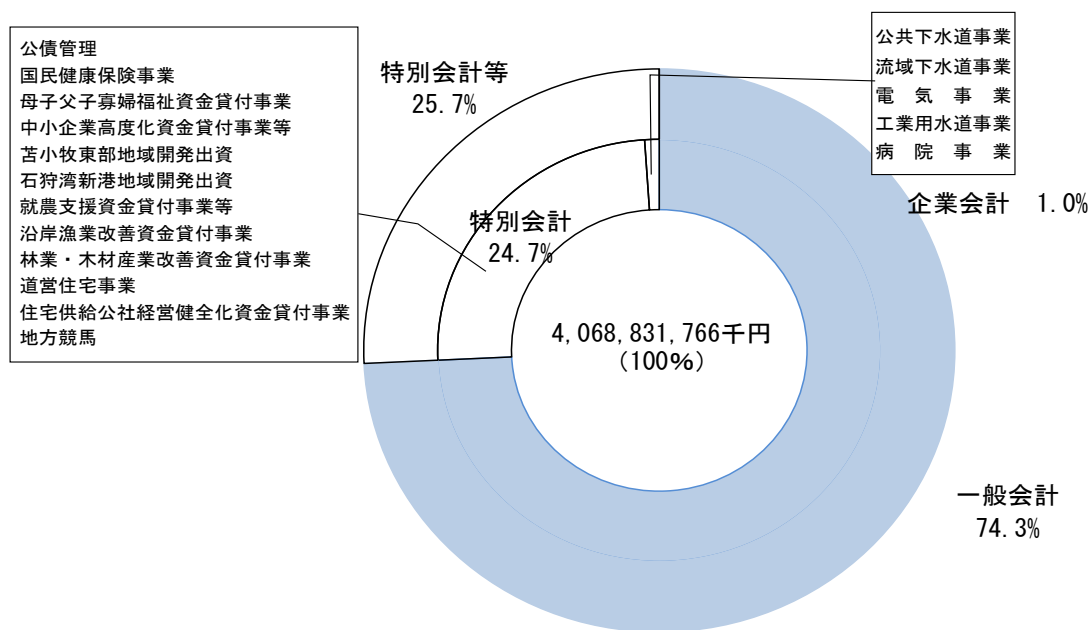
区 分	令和6年度 (A)	令和5年度 (B)	比 較	
			(A - B)	(A / B) %
一 般 会 計	3,021,544,368	2,850,745,739	170,798,629	106.0
特 別 会 計	1,047,287,398	1,020,953,029	26,334,369	102.6
(うち公営企業会計)	43,010,243	41,256,860	1,753,383	104.3
計	4,068,831,766	3,871,698,768	197,132,998	105.1

第2表 会計別当初予算額の推移

(単位 千円)

区 分	一般会計		特別会計		うち企業会計		計	
	当初予算額	対前年度比	当初予算額	対前年度比	当初予算額	対前年度比	当初予算額	対前年度比
		%		%		%		%
平成17年度	2,930,666,568	104.8	604,088,103	236.9	36,128,971	100.1	3,534,754,671	115.8
18	2,760,410,963	94.2	612,751,230	101.4	36,557,452	101.2	3,373,162,193	95.4
19	2,665,416,841	96.6	588,354,517	96.0	37,341,406	102.1	3,253,771,358	96.5
20	2,908,964,181	109.1	815,437,009	138.6	38,050,526	101.9	3,724,401,190	114.5
21	2,876,343,524	98.9	705,321,522	86.5	32,344,487	85.0	3,581,665,046	96.2
22	2,818,096,350	98.0	658,519,687	93.4	31,604,312	97.7	3,476,616,037	97.1
23	2,511,808,973	89.1	583,937,546	88.7	31,241,628	98.9	3,095,746,519	89.0
24	2,740,991,028	109.1	535,698,785	91.7	29,457,922	94.3	3,276,689,813	105.8
25	2,687,509,274	98.1	586,957,980	109.6	31,869,440	108.2	3,274,467,254	99.9
26	2,719,037,166	101.2	611,418,538	104.2	29,919,685	93.9	3,330,455,704	101.7
27	2,529,023,857	93.0	638,630,411	104.5	37,021,708	123.7	3,167,654,268	95.1
28	2,824,657,420	111.7	628,385,984	98.4	30,774,886	83.1	3,453,043,404	109.0
29	2,753,402,195	97.5	647,952,358	103.1	29,370,814	95.4	3,401,354,553	98.5
30	2,749,787,393	99.9	1,118,607,087	172.6	28,012,446	95.4	3,868,394,480	113.7
令和元年度	2,609,664,272	94.9	1,138,394,302	101.8	33,360,498	119.1	3,748,058,574	96.9
2	2,820,093,185	108.1	1,112,048,152	97.7	43,414,466	130.1	3,932,141,337	104.9
3	3,252,995,666	115.4	1,027,182,980	92.4	41,196,054	94.9	4,280,178,646	108.9
4	3,226,214,117	99.2	1,038,238,143	101.1	39,905,702	96.9	4,264,452,260	99.6
5	2,850,745,739	88.4	1,020,953,029	98.3	41,256,860	103.4	3,871,698,768	90.8
6	3,021,544,368	106.0	1,047,287,398	102.6	43,010,243	104.3	4,068,831,766	105.1

第1図 令和6年度会計別当初予算内訳



2 一般会計

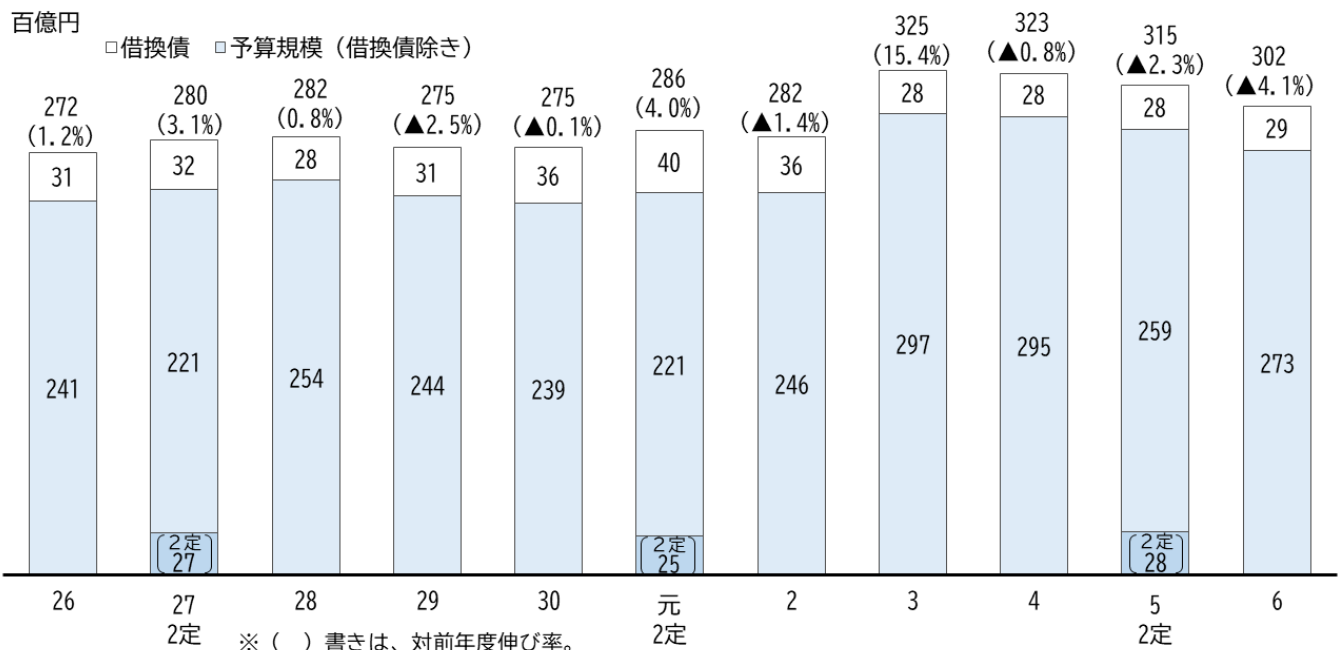
令和6年度一般会計当初予算の規模は、3兆215億4千4百万円となり、歳入予算の構成については、第4表及び第2図に示すとおり、道税が21.4%と最も多く、次いで、地方交付税21.0%、道債17.5%となっており、これらで全体の59.9%を占めています。

第3表 一般会計当初予算額の推移

(単位 千円)

区分	当初予算額	対前年度比	特定財源				一般財源					
			国庫支出金	道債	その他	計	対前年度比	道税	地方交付税	その他	計	対前年度比
平成26年度	2,719,037,166	101.2	306,080,373	468,622,500	330,885,762	1,105,588,635	100.6	517,433,535	669,400,000	426,614,996	1,613,448,531	101.6
27	2,529,023,857	93.0	286,263,830	440,599,900	246,191,486	973,055,216	88.0	569,574,512	515,200,000	471,194,129	1,555,968,641	96.4
28	2,824,657,420	111.7	347,933,028	467,794,600	279,670,754	1,095,398,382	112.6	600,298,088	652,200,000	476,760,950	1,729,259,038	111.1
29	2,753,402,195	97.5	302,684,893	505,523,600	253,425,043	1,061,633,536	96.9	605,835,812	619,000,000	466,932,847	1,691,768,659	97.8
30	2,749,787,393	99.9	317,671,534	546,437,000	226,090,039	1,090,198,573	102.7	598,558,514	606,000,000	455,030,306	1,659,588,820	98.1
令和元年度	2,609,664,272	94.9	325,933,822	551,898,300	179,511,165	1,057,343,287	97.0	604,654,984	508,100,000	439,566,001	1,552,320,985	93.5
2	2,820,093,185	108.1	340,025,771	579,276,400	201,927,129	1,121,229,300	106.0	611,555,592	609,000,000	478,308,293	1,698,863,885	109.4
3	3,252,995,666	115.4	519,853,281	460,719,900	566,497,690	1,547,070,871	138.0	573,266,638	631,000,000	501,658,157	1,705,924,795	100.4
4	3,226,214,117	99.2	580,789,416	473,619,500	444,675,210	1,499,084,126	96.9	622,184,053	637,000,000	467,945,938	1,727,129,991	101.2
5	2,850,745,739	88.4	391,740,826	413,815,800	394,235,502	1,199,792,128	80.0	651,249,676	542,700,000	457,003,935	1,650,953,611	95.6
6	3,021,544,368	106.0	313,167,754	513,347,800	425,496,345	1,252,011,899	104.4	645,607,585	634,000,000	489,924,884	1,769,532,469	107.2

〔予算規模（一般会計当初予算）の推移〕

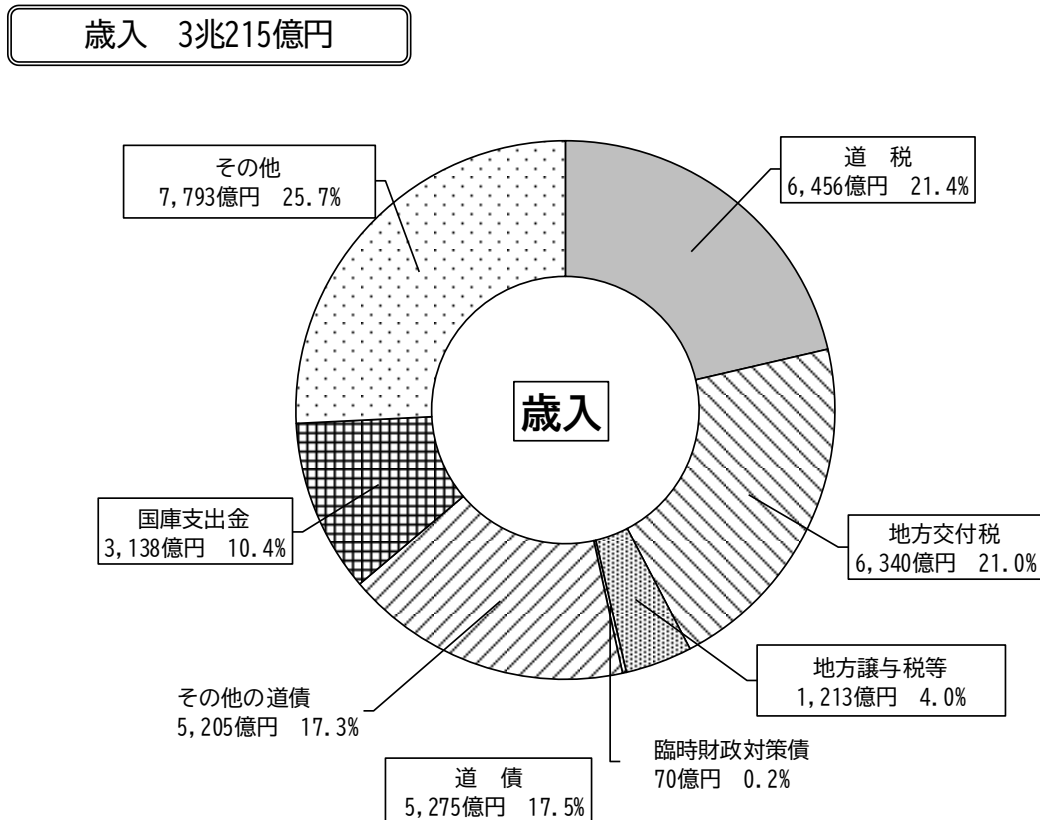


第4表 令和6年度一般会計歳入予算内訳

(単位 千円)

区 分	令和6年度				令和5年度				比 較	
	当初予算額 (A)	構成比 %	令和5年度 繰越額	計	当初予算額 (B)	構成比 %	令和4年度 繰越額	計	(A-B)	(A/B)
道 税	645,607,585	21.4	—	645,607,585	651,249,676	22.9	—	651,249,676	△ 5,642,091	99.1
地方消費税清算金	285,866,244	9.5	—	285,866,244	289,351,142	10.2	—	289,351,142	△ 3,484,898	98.8
地方譲与税	108,421,000	3.6	—	108,421,000	105,370,000	3.7	—	105,370,000	3,051,000	102.9
市町村たばこ税金 交付金	41,000	0.0	—	41,000	—	—	—	—	41,000	—
地方特例交付金	11,729,000	0.4	—	11,729,000	2,175,000	0.1	—	2,175,000	9,554,000	539.3
地方交付税	634,000,000	21.0	—	634,000,000	542,700,000	19.0	—	542,700,000	91,300,000	116.8
交通安全対策特別 交付金	1,127,000	0.0	—	1,127,000	1,133,000	0.0	—	1,133,000	△ 6,000	99.5
分担金及び負担金	18,007,240	0.6	8,117,076	26,124,316	10,152,426	0.4	7,761,258	17,913,684	7,854,814	177.4
使用料及び手数料	21,185,311	0.7	—	21,185,311	21,926,244	0.8	—	21,926,244	△ 740,933	96.6
国庫支出金	313,842,754	10.4	110,583,565	424,426,319	391,869,826	13.7	121,051,670	512,921,496	△ 78,027,072	80.1
財産収入	7,236,356	0.2	—	7,236,356	5,910,887	0.2	—	5,910,887	1,325,469	122.4
寄附金	1,149,157	0.0	—	1,149,157	747,574	0.0	—	747,574	401,583	153.7
繰入金	80,145,605	2.6	2,816,479	82,962,084	37,376,382	1.3	3,039,038	40,415,420	42,769,223	214.4
諸収入	365,638,316	12.1	112,851	365,751,167	359,967,782	12.6	165,508	360,133,290	5,670,534	101.6
道 債	527,547,800	17.5	59,847,100	587,394,900	430,815,800	15.1	55,954,800	486,770,600	96,732,000	122.5
繰越金	—	—	3,861,812	3,861,812	—	—	4,272,927	4,272,927	—	—
計	3,021,544,368	100.0	185,338,883	3,206,883,251	2,850,745,739	100.0	192,245,201	3,042,990,940	170,798,629	106.0

第2図 令和6年度一般会計歳入予算内訳

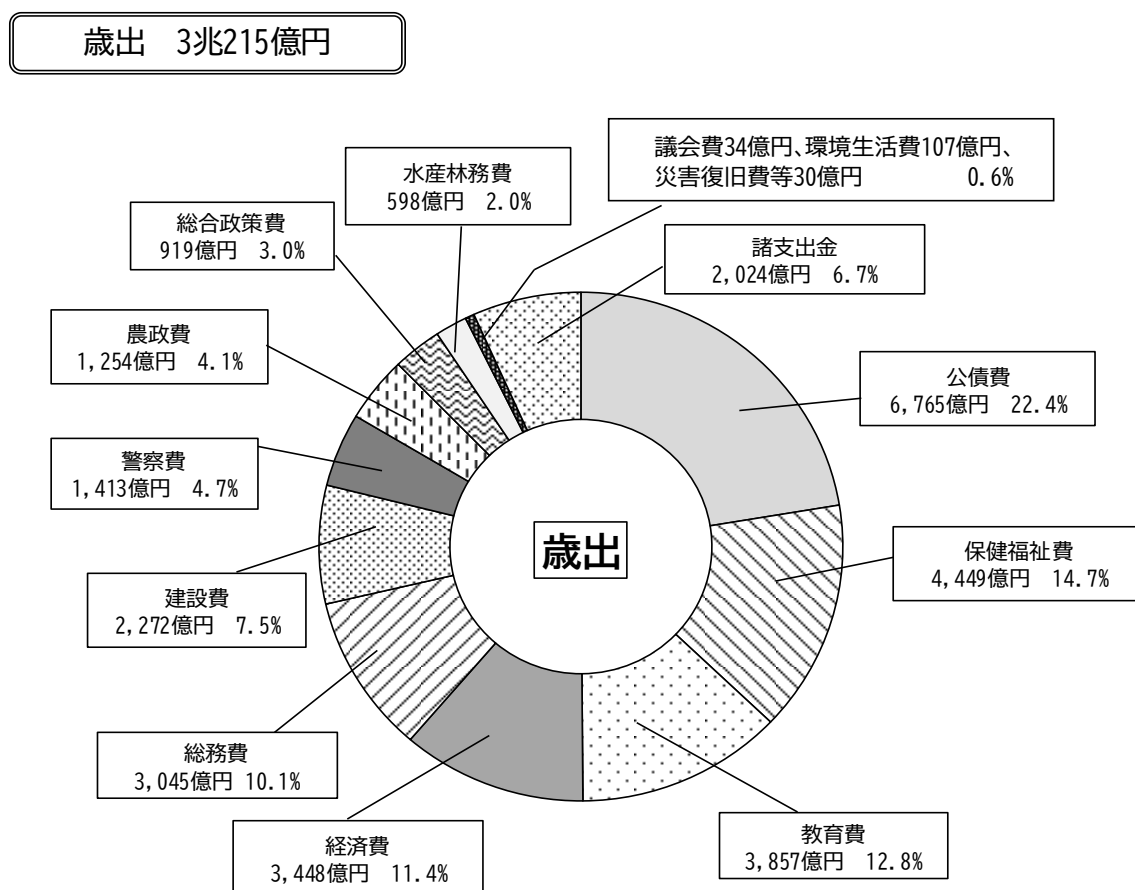


歳出予算の構成については、第5表及び第3図に示すとおり、公債費が22.4%と最も多く、次いで、保健福祉費14.7%、教育費12.8%、経済費11.4%で、総務費がこれに次いでいます。

第5表 令和6年度一般会計歳出予算内訳

区 分	令和6年度				令和5年度				比 較	
	当初予算額	構成比	令和5年度	計	当初予算額	構成比	令和4年度	計	(A-B)	(A/B)
	(A)	%	繰越額		(B)	%	繰越額			
議 会 費	3,448,366	0.1	—	3,448,366	3,275,466	0.1	—	3,275,466	172,900	105.3
総 務 費	304,535,038	10.1	1,149,113	305,684,151	281,793,883	9.9	874,267	282,668,150	22,741,155	108.1
総 合 政 策 費	91,885,514	3.0	7,928,000	99,813,514	55,276,361	1.9	8,331,641	63,608,002	36,609,153	166.2
環 境 生 活 費	10,728,824	0.4	3,816,305	14,545,129	14,209,707	0.5	1,399,178	15,608,885	△ 3,480,883	75.5
保 健 福 祉 費	444,877,080	14.7	7,774,507	452,651,587	447,587,644	15.7	6,040,219	453,627,863	△ 2,710,564	99.4
経 済 費	344,834,246	11.4	7,420,802	352,255,048	339,985,792	11.9	23,313,860	363,299,652	4,848,454	101.4
農 政 費	125,354,987	4.1	54,880,503	180,235,490	108,757,402	3.8	55,980,708	164,738,110	16,597,585	115.3
水 産 林 務 費	59,748,436	2.0	27,923,231	87,671,667	54,476,554	1.9	29,224,473	83,701,027	5,271,882	109.7
建 設 費	227,246,093	7.5	66,238,929	293,485,022	179,740,899	6.3	62,231,256	241,972,155	47,505,194	126.4
警 察 費	141,345,254	4.7	1,082,855	142,428,109	128,018,377	4.5	212,720	128,231,097	13,326,877	110.4
教 育 費	385,728,391	12.8	4,097,752	389,826,143	369,117,772	13.0	989,547	370,107,319	16,610,619	104.5
災 害 復 旧 費	2,748,576	0.1	3,026,886	5,775,462	4,853,098	0.2	3,647,332	8,500,430	△ 2,104,522	56.6
公 債 費	676,461,538	22.4	—	676,461,538	652,809,466	22.9	—	652,809,466	23,652,072	103.6
諸 支 出 金	202,402,025	6.7	—	202,402,025	210,643,318	7.4	—	210,643,318	△ 8,241,293	96.1
予 備 費	200,000	0.0	—	200,000	200,000	0.0	—	200,000	—	100.0
計	3,021,544,368	100.0	185,338,883	3,206,883,251	2,850,745,739	100.0	192,245,201	3,042,990,940	170,798,629	106.0

第3図 令和6年度一般会計歳出予算内訳



歳出予算をその使途が指定されている特定財源とそれ以外の一般財源とに分けてみると、第6表に示すとおり、特定財源は予算総額の41.4%、一般財源は予算総額の58.6%を占めています。

第6表 令和6年度一般会計歳出予算財源別内訳

(単位 千円)

区 分	当初予算額 (A)	特 定 財 源					一般財源 (C)	(C/A) %	
		国庫支出金	道 債	その他	計 (B)	(B/A) %			
議 会 費	3,448,366	-	-	359	359	0.0	3,448,007	100.0	
総 務 費	304,535,038	18,321,156	9,123,570	5,898,959	33,343,685	10.9	271,191,353	89.1	
総 合 政 策 費	91,885,514	4,590,098	40,636,974	10,766,802	55,993,874	60.9	35,891,640	39.1	
環 境 生 活 費	10,728,824	2,535,282	663,000	1,431,738	4,630,020	43.2	6,098,804	56.8	
保 健 福 祉 費	444,877,080	47,966,725	3,763,000	17,397,055	69,126,780	15.5	375,750,300	84.5	
経 済 費	344,834,246	5,717,628	189,000	323,569,163	329,475,791	95.5	15,358,455	4.5	
農 政 費	125,354,987	74,296,140	22,114,761	11,963,649	108,374,550	86.5	16,980,437	13.5	
水 産 林 務 費	59,748,436	23,495,932	20,524,747	4,924,159	48,944,838	81.9	10,803,598	18.1	
建 設 費	227,246,093	64,268,695	104,603,795	25,290,916	194,163,406	85.4	33,082,687	14.6	
警 察 費	141,345,254	3,751,119	5,703,000	6,904,942	16,359,061	11.6	124,986,193	88.4	
教 育 費	385,728,391	66,193,356	9,033,000	16,766,174	91,992,530	23.8	293,735,861	76.2	
災 害 復 旧 費	2,748,576	2,031,623	667,953	2,500	2,702,076	98.3	46,500	1.7	
公 債 費	676,461,538	-	296,100,000	-	296,100,000	43.8	380,361,538	56.2	
諸 支 出 金	202,402,025	-	225,000	579,929	804,929	0.4	201,597,096	99.6	
予 備 費	200,000	-	-	-	-	0.0	200,000	100.0	
計 (D)	3,021,544,368	313,167,754	513,347,800	425,496,345	1,252,011,899	41.4	1,769,532,469	58.6	
令和5年度計 (E)	2,850,745,739	391,740,826	413,815,800	394,235,502	1,199,792,128	42.1	1,650,953,611	57.9	
比較	(D-E)	170,798,629	△ 78,573,072	99,532,000	31,260,843	52,219,771	△ 0.7	118,578,858	0.7
	(D/E) %	106.0	79.9	124.1	107.9	104.4		107.2	

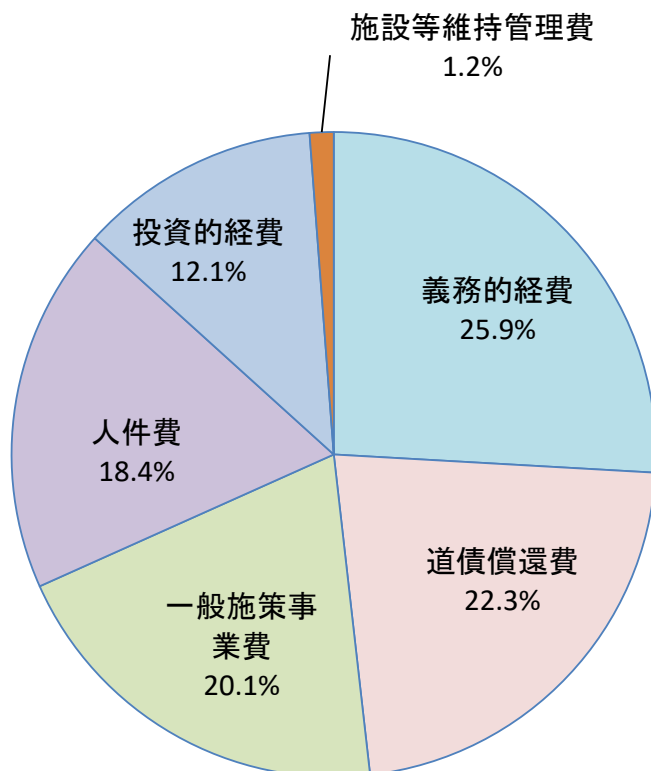
歳出予算を性質別にみると、第7表及び第4図に示すとおり、義務的経費が全体の25.9%、道債償還費が22.3%、一般施策事業費が20.1%を占め、人件費、投資的経費、施設等維持管理費がこれらに次いでいます。

第7表 一般会計歳出予算性質別一覧

(単位：億円、%)

区 分	事 業 内 容	令和6年度 当初予算額		令和5年度 当初予算額		前年度比	
		(A)	割合	(B)	割合	(A-B)	増減率
人 件 費	道職員、警察官、教職員等の人件費	5,555	18.4	5,341	18.7	214	4.0
投 資 的 経 費		3,646	12.1	2,671	9.4	975	36.5
	公 共 事 業 費						
	道路・漁港・農業基盤等の建設工事等	2,606	8.6	1,940	6.8	666	34.3
	投 資 的 事 業 費						
	道が独自に実施する建設、土木工事等	1,040	3.5	731	2.6	309	42.3
道 債 償 還 費	道の借入金の返済経費	6,752	22.3	6,515	22.8	237	3.6
義 務 的 経 費	医療給付費、利子補給費等	7,826	25.9	7,260	25.5	566	7.8
施 設 等 維 持 管 理 費	施設の維持管理費	366	1.2	263	0.9	103	39.2
一 般 施 策 事 業 費	道民の生活安定・向上に向けた施策経費	6,070	20.1	6,457	22.7	△ 387	△ 6.0
合 計		30,215	100.0	28,507	100.0	1,708	6.0

第4図 一般会計歳出予算性質別内訳



各性質別財源内訳

(単位 億円)

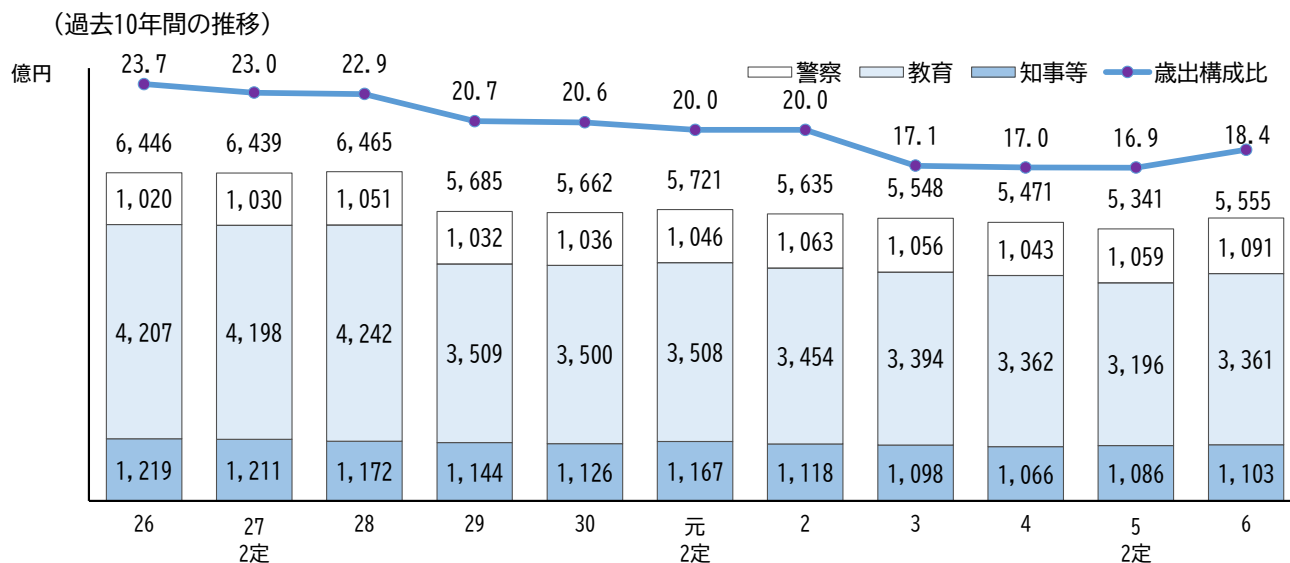
人件費	投資的経費	道債償還費	義務的経費	施設等維持管理費	一般施策
5,555	3,646	6,752	7,826	366	6,070
(838) [15.1%]			(459)[5.9%]	(32) [8.7%]	
(67)[1.2%]	(1,375) [37.7%]	(2,961) [43.9%]	(7)[0.1%]		
(4,650) [83.7%]	(1,991) [54.6%]	(3,791) [56.1%]	(7,360) [94.0%]	(334) [91.3%]	(4,682) [77.1%]
	(280) [7.7%]				(108)[1.8%]
					(1,280) [21.1%]
一般財源	地方債	特定財源			

○一般財源と特定財源

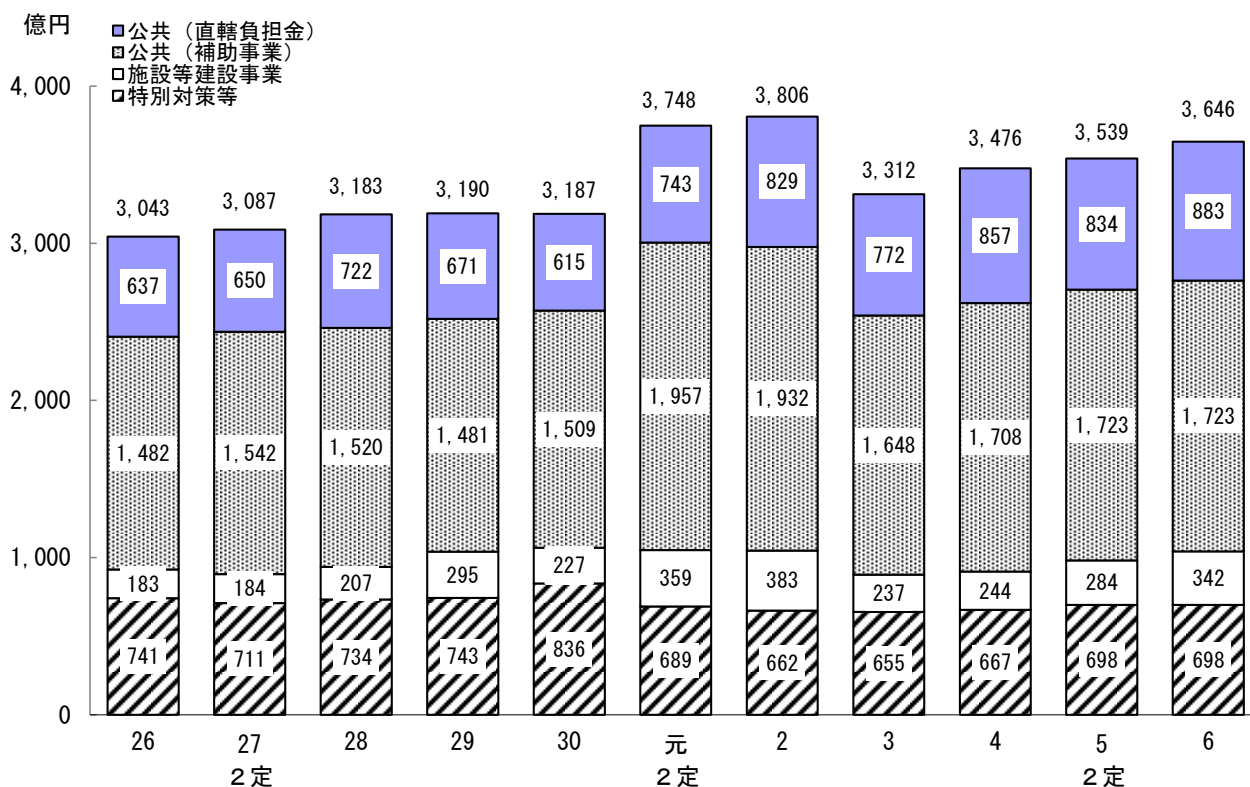
歳入の中で、用途が特定されていない財源を一般財源(道税、地方譲与税、地方交付税等)、用途が特定されている財源を特定財源(国庫支出金、道債、分担金及び負担金、使用料及び手数料等)といいます。

過去 10 年間の主な経費の推移

(1) 人件費



(2) 公共事業費、投資的事業費




※ 平成24～27年度は公共(国直轄事業負担金)の計上留保を行っている。
 (㉔50億円、㉕120億円、㉖80億円、㉗78億円)

道民一人当たり歳出の状況


(令和6年度当初予算)

593,158円

建設費 44,611円



公債費 132,796円




経済費 67,694円



警察費 27,747円



水産林務費 11,729円




総合政策費 18,038円
 環境生活費 2,106円
 議会費 677円
 災害復旧費 540円
 その他 39,773円

教育費 75,722円




農政費 24,608円



総務費 59,783円



保健福祉費 87,334円



歳入(道民1人当たり)

道税	126,739円
地方交付税	124,461円
国庫支出金	61,610円
道債	103,563円
その他	176,785円

- (注) 1 令和6年度一般会計当初予算額による。
 2 人口は、令和6年1月1日現在の住民基本台帳人口による。

主な事業内容につきましては、北海道のホームページ (<http://www.pref.hokkaido.lg.jp/>) を参照願います。

3 特別会計

特別会計は、特定の歳入をもって特定の歳出に充て、一般の歳入歳出予算と区分して経理する必要がある場合又は特定の事業を行う場合において設置するもので、令和6年度当初においては、後述する公営企業会計以外の特別会計は第8表のとおり、公債管理、国民健康保険事業、母子父子寡婦福祉資金貸付事業、中小企業高度化資金貸付事業、苫小牧東部地域開発出資、石狩湾新港地域開発出資、就農支援資金貸付事業等、沿岸漁業改善資金貸付事業、林業・木材産業改善資金貸付事業、道営住宅事業、住宅供給公社経営健全化資金貸付事業及び地方競馬の12特別会計です。

当初予算の総額は1兆42億7千7百万円、前年度当初予算額と比較すると245億8千百万円、2.5%の増となっています。

以下、会計ごとにその内容を説明します。

第8表 令和6年度特別会計予算内容

区 分	(単位 千円)							
	令和6年度			令和5年度			比 較	
	当初予算額 (A)	令和5年度 繰越額	計	当初予算額 (B)	令和4年度 繰越額	計	(A－B)	(A／B)
								%
公債管理特別会計	424,135,545	-	424,135,545	392,772,187	-	392,772,187	31,363,358	108.0
国民健康保険 事業特別会計	475,576,023	-	475,576,023	485,741,401	-	485,741,401	△ 10,165,378	97.9
母子父子寡婦 福祉資金貸付事業 特別会計	1,143,066	-	1,143,066	625,642	-	625,642	517,424	182.7
中小企業高度化資金 貸付事業等特別会計	1,189,779	-	1,189,779	907,785	-	907,785	281,994	131.1
苫小牧東部地域開発 出資特別会計	319,488	-	319,488	149,278	-	149,278	170,210	214.0
石狩湾新港地域開発 出資特別会計	207,037	-	207,037	159,981	-	159,981	47,056	129.4
就農支援資金貸付事業 等特別会計	388,329	-	388,329	309,224	-	309,224	79,105	125.6
沿岸漁業改善資金 貸付事業特別会計	202,885	-	202,885	101,742	-	101,742	101,143	199.4
林業・木材産業改善 資金貸付事業 特別会計	256,981	-	256,981	130,184	-	130,184	126,797	197.4
道営住宅事業 特別会計	15,637,679	1,158,300	16,795,979	14,875,768	1,249,530	16,125,298	761,911	105.1
住宅供給公社経営 健全化資金貸付事業 特別会計	31,763,528	-	31,763,528	34,795,520	-	34,795,520	△ 3,031,992	91.3
地方競馬特別会計	53,456,815	-	53,456,815	49,127,457	-	49,127,457	4,329,358	108.8
計	1,004,277,155	1,158,300	1,005,435,455	979,696,169	1,249,530	980,945,699	24,580,986	102.5

(1) 北海道公債管理特別会計

この会計は、償還期限の満了の日において元金の全部を償還することとして発行する公債に係る公債費等の経理を明確にするための会計です。

令和6年度の歳入歳出予算は、第9表のとおりです。

第9表 北海道公債管理特別会計当初予算の歳入歳出内訳

(単位 千円)

歳入予算				歳出予算			
区分	令和6年度	令和5年度	比較	区分	令和6年度	令和5年度	比較
財産収入	416,584	350,245	66,339	公債費	424,135,545	392,772,187	31,363,358
繰入金	423,718,961	392,421,942	31,297,019				
計	424,135,545	392,772,187	31,363,358	計	424,135,545	392,772,187	31,363,358

(2) 北海道国民健康保険事業特別会計

この会計は、国民健康保険事業の安定的な財政運営を図るための会計です。

令和6年度の歳入歳出予算は、第10表のとおりです。

また、一時借入金の借入れの最高額は、50億円となっています。

第10表 北海道国民健康保険事業特別会計当初予算の歳入歳出内訳

(単位 千円)

歳入予算				歳出予算			
区分	令和6年度	令和5年度	比較	区分	令和6年度	令和5年度	比較
分担金及び負担金	146,361,570	148,473,377	△ 2,111,807	国民健康保険事業費	475,543,455	485,710,971	△ 10,167,516
国庫支出金	135,533,520	137,583,828	△ 2,050,308	諸支出金	32,568	30,430	2,138
財産収入	1,914	2,464	△ 550				
繰入金	32,627,388	37,405,508	△ 4,778,120				
繰越金	8,659	6,197	2,462				
諸収入	161,042,972	162,270,027	△ 1,227,055				
計	475,576,023	485,741,401	△ 10,165,378	計	475,576,023	485,741,401	△ 10,165,378

(3) 北海道母子父子寡婦福祉資金貸付事業特別会計

この会計は、母子家庭、父子家庭及び寡婦の経済的自立の助成と生活意欲の助長を図るため、事業に必要な資金等を貸し付けるための会計です。

令和6年度の歳入歳出予算は、第11表のとおりです。

また、一時借入金の借入れの最高額は、1億円となっています。

第11表 北海道母子父子寡婦福祉資金貸付事業特別会計当初予算の歳入歳出内訳

(単位 千円)

歳入予算				歳出予算			
区分	令和6年度	令和5年度	比較	区分	令和6年度	令和5年度	比較
繰入金	32,297	32,196	101	母子父子寡婦福祉資金貸付事業費	643,066	625,642	17,424
繰越金	500,000	-	500,000	諸支出金	500,000	-	500,000
諸収入	610,769	593,446	17,323				
計	1,143,066	625,642	517,424	計	1,143,066	625,642	517,424

(4) 北海道中小企業高度化資金貸付事業等特別会計

この会計は、中小企業の工場集団化等の団地造成資金、設備リース資金及び運営設備の高度化に要する資金を貸し付けるための会計です。

令和6年度の歳入歳出予算は、第12表のとおりです。

第12表 北海道中小企業高度化資金貸付事業等特別会計当初予算の歳入歳出内訳

(単位 千円)

歳入予算				歳出予算			
区分	令和6年度	令和5年度	比較	区分	令和6年度	令和5年度	比較
繰入金	310,867	160,618	150,249	中小企業高度化資金貸付等事業費	613,803	313,577	300,226
繰越金	3,963	46,359	△ 42,396	公債費	333,597	327,944	5,653
諸収入	574,949	550,808	24,141	諸支出金	242,379	266,264	△ 23,885
道債	300,000	150,000	150,000				
計	1,189,779	907,785	281,994	計	1,189,779	907,785	281,994

(5) 北海道苫小牧東部地域開発出資特別会計

この会計は、苫小牧東部地域開発に係る出資を行うための会計です。

令和6年度の歳入歳出予算は、第13表のとおりです。

第13表 北海道苫小牧東部地域開発出資特別会計当初予算の歳入歳出内訳

(単位 千円)

歳入予算				歳出予算			
区分	令和6年度	令和5年度	比較	区分	令和6年度	令和5年度	比較
財産収入	306,874	136,664	170,210	公債費	319,488	149,278	170,210
繰入金	1,261	834	427				
諸収入	11,353	11,780	△ 427				
計	319,488	149,278	170,210	計	319,488	149,278	170,210

(6) 北海道石狩湾新港地域開発出資特別会計

この会計は、石狩湾新港地域開発に係る出資を行うための会計です。

令和6年度の歳入歳出予算は、第14表のとおりです。

第14表 北海道石狩湾新港地域開発出資特別会計当初予算の歳入歳出内訳

(単位 千円)

歳入予算				歳出予算			
区分	令和6年度	令和5年度	比較	区分	令和6年度	令和5年度	比較
財産収入	179,083	149,008	30,075	公債費	207,037	159,981	47,056
繰入金	4	143	△ 139				
諸収入	27,950	10,830	17,120				
計	207,037	159,981	47,056	計	207,037	159,981	47,056

(7) 北海道就農支援資金貸付事業等特別会計

この会計は、就農支援資金の貸付けの業務を行う融資機関等に対する貸付け及び農業改良資金に係る貸付金の償還に関する経理を明確にするための会計です。

令和6年度の歳入歳出予算は、第15表のとおりです。

第15表 北海道就農支援資金貸付事業等特別会計当初予算の歳入歳出内訳

(単位 千円)

歳入予算				歳出予算			
区分	令和6年度	令和5年度	比較	区分	令和6年度	令和5年度	比較
繰入金	1,078	939	139	就農支援資金貸付等 事業費	1,078	939	139
繰越金	116,431	7,265	109,166	公債費	256,807	301,020	△44,213
諸収入	270,820	301,020	△30,200	諸支出金	130,444	7,265	123,179
計	388,329	309,224	79,105	計	388,329	309,224	79,105

(8) 北海道沿岸漁業改善資金貸付事業特別会計

この会計は、沿岸漁業従事者に対し、その経営改善等に資するために、沿岸漁業改善資金を貸し付けるための会計です。

令和6年度の歳入歳出予算は、第16表のとおりです。

第16表 北海道沿岸漁業改善資金貸付事業特別会計当初予算の歳入歳出内訳

(単位 千円)

歳入予算				歳出予算			
区分	令和6年度	令和5年度	比較	区分	令和6年度	令和5年度	比較
繰入金	2,875	1,732	1,143	沿岸漁業改善資金 貸付事業費	202,885	101,742	101,143
繰越金	132,478	78,307	54,171				
諸収入	67,532	21,703	45,829				
計	202,885	101,742	101,143	計	202,885	101,742	101,143

(9) 北海道林業・木材産業改善資金貸付事業特別会計

この会計は、林業従事者等に対する林業・木材産業改善資金及び林業就業推進資金を貸し付けるための会計です。

令和6年度の歳入歳出予算は、第17表のとおりです。

第17表 北海道林業・木材産業改善資金貸付事業特別会計当初予算の歳入歳出内訳

(単位 千円)

歳入予算				歳出予算			
区分	令和6年度	令和5年度	比較	区分	令和6年度	令和5年度	比較
繰入金	3,607	1,807	1,800	林業・木材産業改善 資金貸付事業費	255,188	130,184	125,004
繰越金	223,758	107,025	116,733	林業就業促進資金 貸付事業費	1,793	—	1,793
諸収入	29,616	21,352	8,264				
計	256,981	130,184	126,797	計	256,981	130,184	126,797

(10) 北海道営住宅事業特別会計

この会計は、北海道営住宅事業の円滑な運営を図るための会計です。

令和6年度の歳入歳出予算は、第18表のとおりです。

また、一時借入金の借入れの最高額は、50億円となっています。

第18表 北海道営住宅事業特別会計当初予算の歳入歳出内訳

(単位 千円)

歳入予算				歳出予算			
区分	令和6年度	令和5年度	比較	区分	令和6年度	令和5年度	比較
使用料及び手数料	4,686,064	4,784,150	△ 98,086	道営住宅事業費	8,335,790	8,313,706	22,084
国庫支出金	2,158,326	2,222,765	△ 64,439	公債費	6,566,645	5,840,432	726,213
繰入金	335,876	448,045	△ 112,169	諸支出金	735,244	721,630	13,614
繰越金	100	100	—				
諸収入	3,269,827	2,757,488	512,339				
道債	5,187,486	4,663,220	524,266				
計	15,637,679	14,875,768	761,911	計	15,637,679	14,875,768	761,911

(11) 北海道住宅供給公社経営健全化資金貸付事業特別会計

この会計は、北海道住宅供給公社の経営健全化を図るため、住宅供給公社事業運営資金を貸し付けるための会計です。

令和6年度の歳入歳出予算は、第19表のとおりです。

第19表 北海道住宅供給公社経営健全化資金貸付事業特別会計当初予算の歳入歳出内訳

(単位 千円)

歳入予算				歳出予算			
区分	令和6年度	令和5年度	比較	区分	令和6年度	令和5年度	比較
諸収入	31,763,528	34,795,520	△ 3,031,992	住宅供給公社事業 運営資金貸付事業費	16,129,000	17,645,000	△ 1,516,000
				公債費	15,634,528	17,150,520	△ 1,515,992
計	31,763,528	34,795,520	△ 3,031,992	計	31,763,528	34,795,520	△ 3,031,992

(12) 北海道地方競馬特別会計

この会計は、馬産振興事業の一環として地方競馬を実施し、この事業から生じる利益を一般会計に繰り出し、畜産の振興、教育文化の振興、社会福祉の増進及び医療の普及等に寄与するための会計です。

令和6年度の歳入歳出予算は、第20表のとおりです。

また、一時借入金の借入れの最高額は、21億円となっています。

第20表 北海道地方競馬特別会計当初予算の歳入歳出内訳

(単位 千円)

歳入予算				歳出予算			
区分	令和6年度	令和5年度	比較	区分	令和6年度	令和5年度	比較
使用料及び手数料	6,429	6,259	170	競馬費	53,453,348	49,123,471	4,329,877
財産収入	2,122	2,119	3	諸支出金	3,467	3,986	△ 519
寄附金	35,500	35,500	—				
諸収入	51,388,553	49,083,579	2,304,974				
繰入金	2,024,211	—	2,024,211				
計	53,456,815	49,127,457	4,329,358	計	53,456,815	49,127,457	4,329,358

第2 令和5年度財政運営の状況

1 あらまし

令和5年度下半期における道財政の運営に当たっては、電気料金等の価格高騰に伴う事業者の方々の経営環境への影響に対応した経済対策として、特別高圧電力の利用事業者や宿泊事業者の方々への支援のほか、本道の経済状況等を鑑み、道路河川などの特別対策事業などについて、所要の予算措置を講じました。

また、「デフレ完全脱却のための総合経済対策」の実施に伴う国の補正予算に対応し、農業農村整備などの公共事業費などを計上したほか、中小・小規模企業や医療機関・社会福祉施設などの事業継続や、食料費などの物価高騰の影響を受けている子育て世帯の負担軽減に対する支援に要する経費などについて、所要の予算措置を講じました。

その結果、令和5年度の予算総額は、第21表に示すとおり4兆3,816億7百万円となり、当初予算総額と比較すると5,099億8百万円の増となっています。

第21表 令和5年度会計別予算補正の状況

(単位 千円)

区 分	当 初 予 算 額	上半期における補正額	下半期における補正額	最 終 予 算 額
一 般 会 計	2,850,745,739	300,932,447	182,232,019	3,333,910,205
特 別 会 計	1,020,953,029	8,248,032	18,495,360	1,047,696,421
(うち公営企業会計)	41,256,860	6,718,432	△ 784,790	47,190,502
計	3,871,698,768	309,180,479	200,727,379	4,381,606,626

2 一 般 会 計

令和5年度下半期における歳入歳出予算の補正とその執行状況及び補正予算の概要については、第22表から第27表のとおりです。

第22表 令和5年度一般会計歳入最終予算内訳

(単位 千円)

区 分	令和5年度					令和4年度		比較			
	当初予算額	上半期における補正額	下半期における補正額	最終予算額(A)	構成比	前年度からの繰越額	計	最終予算額(B)	構成比	(A-B)	(A/B)
					%				%		%
道 税	651,249,676	-	△ 355,000	650,894,676	19.5	-	650,894,676	645,521,053	18.2	5,373,623	100.8
地方消費税清算金	289,351,142	-	△ 18,134,820	271,216,322	8.1	-	271,216,322	273,297,244	7.7	△ 2,080,922	99.2
地方譲与税	105,370,000	-	5,873,000	111,243,000	3.3	-	111,243,000	110,924,000	3.1	319,000	100.3
地方特例交付金	2,175,000	-	62,198	2,237,198	0.1	-	2,237,198	2,310,378	0.1	△ 73,180	96.8
地方交付税	542,700,000	95,300,000	18,309,690	656,309,690	19.7	-	656,309,690	654,947,420	18.6	1,362,270	100.2
交通安全対策特別交付金	1,133,000	-	△ 1,000	1,132,000	0.0	-	1,132,000	1,169,000	0.0	△ 37,000	96.8
分担金及び負担金	10,152,426	6,505,962	3,195,526	19,853,914	0.6	7,761,258	27,615,172	21,177,635	0.6	△ 1,323,721	93.7
使用料及び手数料	21,926,244	277,056	△ 666,460	21,536,840	0.6	-	21,536,840	22,453,313	0.6	△ 916,473	95.9
国庫支出金	391,869,826	63,144,917	59,227,505	514,242,248	15.4	121,051,670	635,293,918	744,054,336	21.1	△ 229,812,088	69.1
財産収入	5,910,887	23,164	△ 174,457	5,759,594	0.2	-	5,759,594	5,842,629	0.2	△ 83,035	98.6
寄附金	747,574	576,800	432,252	1,756,626	0.1	-	1,756,626	796,125	0.0	960,501	220.6
繰入金	37,376,382	36,981,510	△ 2,096,222	72,261,670	2.2	3,039,038	75,300,708	58,121,168	1.6	14,140,502	124.3
諸収入	359,967,782	21,934,638	4,236,149	386,138,569	11.6	165,508	386,304,077	383,725,990	10.8	2,412,579	100.6
道債	430,815,800	76,188,400	84,861,179	591,865,379	17.8	55,954,800	647,820,179	580,794,037	16.5	11,071,342	101.9
繰越金	-	-	27,427,511	27,427,511	0.8	4,272,927	31,700,438	32,834,262	0.9	△ 5,406,751	83.5
市町村たばこ税 道交付金	-	-	34,968	34,968	0.0	-	34,968	-	-	34,968	-
計	2,850,745,739	300,932,447	182,232,019	3,333,910,205	100.0	192,245,201	3,526,155,406	3,537,968,590	100.0	△ 204,058,385	94.2

第23表 令和5年度一般会計歳入最終予算財源内訳（令和6年3月31日現在）

区 分	最終予算額	特定財源		一般財源		構成内訳	
		予算額	構成比	予算額	構成比	特定財源	一般財源
道 税	650,894,676	-	-	650,894,676	36.0	-	100.0
地方消費税清算金	271,216,322	-	-	271,216,322	15.0	-	100.0
地方譲与税	111,243,000	-	-	111,243,000	6.1	-	100.0
地方特例交付金	2,237,198	-	-	2,237,198	0.1	-	100.0
地方交付税	656,309,690	-	-	656,309,690	36.3	-	100.0
交通安全対策特別交付金	1,132,000	-	-	1,132,000	0.1	-	100.0
分担金及び負担金	19,853,914	19,853,852	1.3	62	0.0	100.0	0.0
使用料及び手数料	21,536,840	19,220,009	1.3	2,316,831	0.1	89.2	10.8
国庫支出金	514,242,248	514,094,248	33.7	148,000	0.0	100.0	0.0
財産収入	5,759,594	607,297	0.0	5,152,297	0.3	10.5	89.5
寄附金	1,756,626	729,689	0.0	1,026,937	0.1	41.5	58.5
繰入金	72,261,670	25,405,486	1.7	46,856,184	2.6	35.2	64.8
諸収入	386,138,569	373,197,503	24.5	12,941,066	0.7	96.6	3.4
道債	591,865,379	572,812,100	37.5	19,053,279	1.1	96.8	3.2
繰越金	27,427,511	-	-	27,427,511	1.5	-	100.0
市町村たばこ税道交付金	34,968	-	-	34,968	0.0	-	100.0
計	3,333,910,205	1,525,920,184	100.0	1,807,990,021	100.0	45.8	54.2

第24表 令和5年度一般会計の収入状況（令和6年3月31日現在）

区 分	令和5年度			令和4年度			比 較		
	予算現額 (繰越額を含む)	収入済額	収入率	予算現額 (繰越額を含む)	収入済額	収入率	予算現額 (繰越額を含む)	収入済額	収入率
			%			%			%
道 税	650,894,676	623,175,658	95.7	645,521,053	620,432,284	96.1	5,373,623	2,743,374	△ 0.4
地方消費税清算金	271,216,322	271,216,214	100.0	273,297,244	273,294,848	100.0	△ 2,080,922	△ 2,078,634	0.0
地方譲与税	111,243,000	111,260,329	100.0	110,924,000	110,791,866	99.9	319,000	468,463	0.1
地方特例交付金	2,237,198	2,237,198	100.0	2,310,378	2,310,378	100.0	△ 73,180	△ 73,180	0.0
地方交付税	656,309,690	657,026,509	100.1	654,947,420	656,171,677	100.2	1,362,270	854,832	△ 0.1
交通安全対策特別交付金	1,132,000	981,313	86.7	1,169,000	1,083,998	92.7	△ 37,000	△ 102,685	△ 6.0
分担金及び負担金	27,615,172	14,679,931	53.2	29,375,187	15,595,700	53.1	△ 1,760,015	△ 915,769	0.1
使用料及び手数料	21,536,840	17,882,178	83.0	22,453,313	18,595,024	82.8	△ 916,473	△ 712,846	0.2
国庫支出金	635,293,918	431,418,055	67.9	939,071,258	646,760,180	68.9	△ 303,777,340	△ 215,342,125	△ 1.0
財産収入	5,759,594	5,510,597	95.7	5,842,629	6,195,946	106.0	△ 83,035	△ 685,349	△ 10.3
寄附金	1,756,626	1,536,668	87.5	796,125	656,094	82.4	960,501	880,574	5.1
繰入金	75,300,708	69,801,183	92.7	60,821,038	55,694,374	91.6	14,479,670	14,106,809	1.1
諸収入	386,304,077	365,779,183	94.7	383,888,110	361,064,651	94.1	2,415,967	4,714,532	0.6
道債	647,820,179	486,416,541	75.1	632,504,037	493,170,043	78.0	15,316,142	△ 6,753,502	△ 2.9
繰越金	31,700,438	31,700,438	100.0	40,918,994	40,918,993	100.0	△ 9,218,556	△ 9,218,555	0.0
市町村たばこ税道交付金	34,968	-	0.0	-	-	-	34,968	-	-
計	3,526,155,406	3,090,621,995	87.6	3,803,839,786	3,302,736,056	86.8	△ 277,684,380	△ 212,114,061	0.8

第25表 令和5年度一般会計歳出最終予算内訳

(単位 千円)

区 分	当初予算額	上半期における 補正額	下半期における 補正額	最終予算額	構成比	前年度からの 繰越額	計
					%		
議会費	3,275,466	63,990	△ 138,503	3,200,953	0.1	-	3,200,953
総務費	281,793,883	22,677,196	33,468,062	337,939,141	10.1	874,267	338,813,408
総合政策費	55,276,361	32,359,634	1,922,289	89,558,284	2.7	8,331,641	97,889,925
環境生活費	14,209,707	11,678,283	2,571,964	28,459,954	0.9	1,399,178	29,859,132
保健福祉費	447,587,644	109,375,608	△ 52,383,994	504,579,258	15.1	6,040,219	510,619,477
経済費	339,985,792	29,379,224	7,886,016	377,251,032	11.3	23,313,860	400,564,892
農政費	108,757,402	21,058,614	53,806,743	183,622,759	5.5	55,980,708	239,603,467
水産林務費	54,476,554	7,894,736	27,969,700	90,340,990	2.7	29,224,473	119,565,463
建設費	179,740,899	49,084,011	81,851,509	310,676,419	9.3	62,231,256	372,907,675
警察費	128,018,377	9,562,828	△ 1,843,821	135,737,384	4.1	212,720	135,950,104
教育費	369,117,772	7,641,159	6,793,227	383,552,158	11.5	989,547	384,541,705
災害復旧費	4,853,098	-	1,148,541	6,001,639	0.2	3,647,332	9,648,971
公債費	652,809,466	-	△ 381,173	652,428,293	19.6	-	652,428,293
諸支出金	210,643,318	157,164	19,561,459	230,361,941	6.9	-	230,361,941
予備費	200,000	-	-	200,000	0.0	-	200,000
計(A)	2,850,745,739	300,932,447	182,232,019	3,333,910,205	100.0	192,245,201	3,526,155,406
令和4年度計(B)	3,226,214,117	35,973,895	275,780,578	3,537,968,590		265,871,196	3,803,839,786
比較(A-B)	△ 375,468,378	264,958,552	△ 93,548,559	△ 204,058,385		△ 73,625,995	△ 277,684,380
増減(A/B)%	88.4	836.5	66.1	94.2		72.3	92.7

第26表 令和5年度一般会計歳出最終予算財源内訳

(単位 千円)

区 分	最終予算額 (A)	特 定 財 源				一般財源 (C)	(C/A)	
		国庫支出金	道 債	そ の 他	計(B)			
					(B/A)		%	
議会費	3,200,953	-	-	339	339	0.0	3,200,614	100.0
総務費	337,939,141	17,700,635	8,229,946	3,305,076	29,235,657	8.7	308,703,484	91.3
総合政策費	89,558,284	7,575,855	40,417,554	6,842,670	54,836,079	61.2	34,722,205	38.8
環境生活費	28,459,954	10,084,634	815,000	8,554,973	19,454,607	68.4	9,005,347	31.6
保健福祉費	504,579,258	119,530,215	3,638,000	13,823,917	136,992,132	27.1	367,587,126	72.9
経済費	377,251,032	27,151,636	0	336,111,178	363,262,814	96.3	13,988,218	3.7
農政費	183,622,759	108,677,096	42,408,272	16,973,140	168,058,508	91.5	15,564,251	8.5
水産林務費	90,340,990	43,094,432	31,207,285	5,140,165	79,441,882	87.9	10,899,108	12.1
建設費	310,676,419	101,788,795	145,957,723	25,859,087	273,605,605	88.1	37,070,814	11.9
警察費	135,737,384	3,584,548	3,841,000	6,023,473	13,449,021	9.9	122,288,363	90.1
教育費	383,552,158	71,201,014	11,352,000	9,107,850	91,660,864	23.9	291,891,294	76.1
災害復旧費	6,001,639	3,705,388	2,245,320	2,500	5,953,208	99.2	48,431	0.8
公債費	652,428,293	-	282,400,000	-	282,400,000	43.3	370,028,293	56.7
諸支出金	230,361,941	-	300,000	7,269,468	7,569,468	3.3	222,792,473	96.7
予備費	200,000	-	-	-	-	0.0	200,000	100.0
計(A)	3,333,910,205	514,094,248	572,812,100	439,013,836	1,525,920,184	45.8	1,807,990,021	54.2
令和4年度計(B)	3,537,968,590	743,761,336	552,042,300	431,613,560	1,727,417,196	48.8	1,810,551,394	51.2
比較(A-B)	△ 204,058,385	△ 229,667,088	20,769,800	7,400,276	△ 201,497,012	△ 3.0	△ 2,561,373	3.0
増減(A/B)%	94.2	69.1	103.8	101.7	88.3		99.9	

第 27 表 令和 5 年度一般会計の支出状況（令和 6 年 3 月 31 日現在）

（単位 千円）

区 分	令 和 5 年 度		
	予算現額（繰越額及び予備費充当額を含む）	支 出 済 額	支出率
			%
議 会 費	3,200,953	3,057,578	95.5
総 務 費	338,813,408	322,851,197	95.3
総 合 政 策 費	97,889,925	52,408,236	53.5
環 境 生 活 費	29,859,132	22,588,425	75.6
保 健 福 祉 費	510,619,477	443,016,164	86.8
経 済 費	400,564,892	388,430,912	97.0
農 政 費	239,603,467	148,257,023	61.9
水 産 林 務 費	119,565,463	73,371,122	61.4
建 設 費	372,907,675	203,244,112	54.5
警 察 費	135,950,104	122,624,238	90.2
教 育 費	384,541,705	352,400,716	91.6
災 害 復 旧 費	9,648,971	4,064,675	42.1
公 債 費	652,428,293	649,518,012	99.6
諸 支 出 金	230,361,941	208,100,110	90.3
予 備 費	200,000	-	0.0
計	3,526,155,406	2,993,932,520	84.9
令 和 4 年 度 計	3,803,839,786	3,109,686,772	81.8

主な事業内容につきましては、北海道のホームページ（<http://www.pref.hokkaido.lg.jp/>）を参照願います。

3 特別会計

特別会計のうち、後述する公営企業会計以外の会計について、令和 5 年度下半期における予算の補正の状況と収入及び支出の状況について説明します。

予算の補正の状況は、第 28 表のとおりであり、下半期においては、192 億 8 千万円の増額をしました。

その主なものは、国民健康保険事業特別会計の増 102 億 7 千万円、地方競馬特別会計の増 54 億 9 千 9 百万円、公債管理特別会計の増 14 億 1 千 8 百万円、住宅供給公社経営健全化資金貸付事業特別会計の増 10 億円となっています。

また、各会計の令和 6 年 3 月 31 日現在における収入及び支出の状況は、第 29 表のとおりであり、令和 5 年度の歳入歳出予算の補正の状況は、第 30 表から第 41 表のとおりです。

第 28 表 令和 5 年度特別会計最終予算内訳

(単位 千円)

区 分	令和 5 年度						令和 4 年度		比 較		
	当初予算額	上半期における補正額	下半期における補正額	最終予算額 (A)	構成比	令和 4 年度からの繰越額	計	最終予算額 (B)	構成比	(A-B)	(A/B)
					%				%		%
公債管理特別会計	392,772,187	-	1,418,034	394,190,221	39.4	-	394,190,221	406,322,418	39.6	△ 12,132,197	97.0
国民健康保険事業特別会計	485,741,401	-	10,269,822	496,011,223	49.6	-	496,011,223	496,683,362	48.4	△ 672,139	99.9
母子父子寡婦福祉資金貸付事業特別会計	625,642	423,931	-	1,049,573	0.1	-	1,049,573	1,284,601	0.1	△ 235,028	81.7
中小企業高度化資金貸付事業等特別会計	907,785	300,000	△ 54,357	1,153,428	0.1	-	1,153,428	1,229,916	0.1	△ 76,488	93.8
苫小牧東部地域開発出資特別会計	149,278	-	835,888	985,166	0.1	-	985,166	984,739	0.1	427	100.0
石狩湾新港地域開発出資特別会計	159,981	-	233,276	393,257	0.0	-	393,257	8,613,418	0.8	△ 8,220,161	4.6
就農支援資金貸付事業等特別会計	309,224	150,651	△ 1,409	458,466	0.0	-	458,466	520,423	0.1	△ 61,957	88.1
沿岸漁業改善資金貸付事業特別会計	101,742	291,369	-	393,111	0.0	-	393,111	253,768	0.0	139,343	154.9
林業・木材産業改善資金貸付事業特別会計	130,184	363,649	-	493,833	0.1	-	493,833	307,568	0.0	186,265	160.6
道営住宅事業特別会計	14,875,768	-	80,181	14,955,949	1.5	1,249,530	16,205,479	15,698,404	1.5	△ 742,455	95.3
住宅供給公社経営健全化資金貸付事業特別会計	34,795,520	-	1,000,000	35,795,520	3.6	-	35,795,520	38,827,554	3.8	△ 3,032,034	92.2
地方競馬特別会計	49,127,457	-	5,498,715	54,626,172	5.5	-	54,626,172	56,021,856	5.5	△ 1,395,684	97.5
計	979,696,169	1,529,600	19,280,150	1,000,505,919	100.0	1,249,530	1,001,755,449	1,026,748,027	100.0	△ 26,242,108	97.4

第 29 表 令和 5 年度特別会計収入支出の状況 (令和 6 年 3 月 31 日現在)

(単位 千円)

区 分	令和 5 年度 (A)					令和 4 年度 (B)					比 較 (A-B)				
	最終予算額 (繰越額を含む)	収入済額	支出済額	収入率	支出率	最終予算額 (繰越額を含む)	収入済額	支出済額	収入率	支出率	最終予算額 (繰越額を含む)	収入済額	支出済額	収入率	支出率
				%	%				%	%				%	%
公債管理特別会計	394,190,221	394,170,947	394,170,946	100.0	100.0	406,322,418	406,314,272	406,314,272	100.0	100.0	△ 12,132,197	△ 12,143,325	△ 12,143,326	0.0	0.0
国民健康保険事業特別会計	496,011,223	462,796,977	445,734,432	93.3	89.9	496,683,362	464,877,207	441,072,799	93.6	88.8	△ 672,139	△ 2,080,230	4,661,633	△ 0.3	1.1
母子父子寡婦福祉資金貸付事業特別会計	1,049,573	1,733,453	716,188	165.2	68.2	1,284,601	1,781,935	919,366	138.7	71.6	△ 235,028	△ 48,482	△ 203,178	26.5	△ 3.4
中小企業高度化資金貸付事業等特別会計	1,153,428	1,227,185	1,135,974	106.4	98.5	1,229,916	1,271,141	1,179,248	103.4	95.9	△ 76,488	△ 43,956	△ 43,274	3.0	2.6
苫小牧東部地域開発出資特別会計	985,166	985,165	985,165	100.0	100.0	984,739	984,738	984,738	100.0	100.0	427	427	427	0.0	0.0
石狩湾新港地域開発出資特別会計	393,257	393,255	393,255	100.0	100.0	8,613,418	8,613,415	8,613,415	100.0	100.0	△ 8,220,161	△ 8,220,160	△ 8,220,160	0.0	0.0
就農支援資金貸付事業等特別会計	458,466	1,375,836	457,444	300.1	99.8	520,423	1,544,073	519,469	296.7	99.8	△ 61,957	△ 168,237	△ 62,025	3.4	0.0
沿岸漁業改善資金貸付事業特別会計	393,111	1,185,378	190,224	301.5	48.4	253,768	1,142,895	17,627	450.4	6.9	139,343	42,483	172,597	△ 148.9	41.5
林業・木材産業改善資金貸付事業特別会計	493,833	1,278,786	304,658	259.0	61.7	307,568	1,254,271	23,919	407.8	7.8	186,265	24,515	280,739	△ 148.8	53.9
道営住宅事業特別会計	16,205,479	11,153,562	12,825,621	68.8	79.1	16,260,588	11,576,893	14,609,236	71.2	89.8	△ 55,109	△ 423,331	△ 1,783,615	△ 2.4	△ 10.7
住宅供給公社経営健全化資金貸付事業特別会計	35,795,520	19,647,297	19,647,297	54.9	54.9	38,827,554	21,163,000	21,163,000	54.5	54.5	△ 3,032,034	△ 1,515,703	△ 1,515,703	0.4	0.4
地方競馬特別会計	54,626,172	53,562,462	54,037,844	98.1	98.9	56,021,856	55,049,843	55,761,876	98.3	99.5	△ 1,395,684	△ 1,487,381	△ 1,724,032	△ 0.2	△ 0.6
計	1,001,755,449	949,510,303	930,599,048	94.8	92.9	1,027,310,211	975,573,683	951,178,965	95.0	92.6	△ 25,554,762	△ 26,063,380	△ 20,579,917	△ 0.2	0.3

第 30 表 北海道公債管理特別会計補正の状況

(単位 千円)

区 分		当 初 予 算 額	上半期における 補 正 額	下半期における 補 正 額	計	令 和 4 年 度 からの繰越額	合 計
歳入	財 産 収 入	350,245	-	52,381	402,626	-	402,626
	繰 入 金	392,421,942	-	1,365,653	393,787,595	-	393,787,595
	計	392,772,187	-	1,418,034	394,190,221	-	394,190,221
歳出	公 債 費	392,772,187	-	1,418,034	394,190,221	-	394,190,221
	計	392,772,187	-	1,418,034	394,190,221	-	394,190,221

第 31 表 北海道国民健康保険事業特別会計補正の状況

(単位 千円)

区 分		当 初 予 算 額	上半期における 補 正 額	下半期における 補 正 額	計	令 和 4 年 度 からの繰越額	合 計
歳入	分担金及び負担金	148,473,377	-	-	148,473,377	-	148,473,377
	国庫支出金	137,583,828	-	314,325	137,898,153	-	137,898,153
	財 産 収 入	2,464	-	2,372	4,836	-	4,836
	繰 入 金	37,405,508	-	6,309,572	43,715,080	-	43,715,080
	繰 越 金	6,197	-	3,259,620	3,265,817	-	3,265,817
	諸 収 入	162,270,027	-	383,933	162,653,960	-	162,653,960
	計	485,741,401	-	10,269,822	496,011,223	-	496,011,223
歳出	国民健康保険事業費	485,710,971	-	7,741,276	493,452,247	-	493,452,247
	諸 支 出 金	30,430	-	2,528,546	2,558,976	-	2,558,976
	計	485,741,401	-	10,269,822	496,011,223	-	496,011,223

第 32 表 北海道母子父子寡婦福祉資金貸付事業特別会計補正の状況

(単位 千円)

区 分		当 初 予 算 額	上半期における 補 正 額	下半期における 補 正 額	計	令 和 4 年 度 からの繰越額	合 計
歳入	繰 入 金	32,196	3,883	-	36,079	-	36,079
	繰 越 金	-	120,048	-	120,048	-	120,048
	諸 収 入	593,446	300,000	-	893,446	-	893,446
	計	625,642	423,931	-	1,049,573	-	1,049,573
歳出	母子父子寡婦福祉 資金貸付事業費	625,642	123,931	-	749,573	-	749,573
	諸 支 出 金	-	300,000	-	300,000	-	300,000
	計	625,642	423,931	-	1,049,573	-	1,049,573

第33表 北海道中小企業高度化資金貸付事業等特別会計補正の状況

(単位 千円)

区 分		当 初 予 算 額	上半期における 補 正 額	下半期における 補 正 額	計	令 和 4 年 度 からの繰越額	合 計
歳入	繰入金	160,618	150,000	△ 976	309,642	-	309,642
	繰越金	46,359	-	3,729	50,088	-	50,088
	諸収入	550,808	-	△ 57,110	493,698	-	493,698
	道債	150,000	150,000	-	300,000	-	300,000
	計	907,785	300,000	△ 54,357	1,153,428	-	1,153,428
歳出	中小企業高度化 資金貸付等事業費	313,577	300,000	△ 976	612,601	-	612,601
	公債費	327,944	-	△ 39,126	288,818	-	288,818
	諸支出金	266,264	-	△ 14,255	252,009	-	252,009
	計	907,785	300,000	△ 54,357	1,153,428	-	1,153,428

第34表 北海道苫小牧東部地域開発出資特別会計補正の状況

(単位 千円)

区 分		当 初 予 算 額	上半期における 補 正 額	下半期における 補 正 額	計	令 和 4 年 度 からの繰越額	合 計
歳入	財産収入	136,664	-	34,598	171,262	-	171,262
	繰入金	834	-	-	834	-	834
	諸収入	11,780	-	801,290	813,070	-	813,070
	計	149,278	-	835,888	985,166	-	985,166
歳出	公債費	149,278	-	835,888	985,166	-	985,166
	計	149,278	-	835,888	985,166	-	985,166

第35表 北海道石狩湾新港地域開発出資特別会計補正の状況

(単位 千円)

区 分		当 初 予 算 額	上半期における 補 正 額	下半期における 補 正 額	計	令 和 4 年 度 からの繰越額	合 計
歳入	財産収入	149,008	-	138,904	287,912	-	287,912
	繰入金	143	-	-	143	-	143
	諸収入	10,830	-	94,372	105,202	-	105,202
	計	159,981	-	233,276	393,257	-	393,257
歳出	公債費	159,981	-	233,276	393,257	-	393,257
	計	159,981	-	233,276	393,257	-	393,257

第 36 表 北海道就農支援資金貸付事業等特別会計補正の状況

(単位 千円)

区 分		当 初 予 算 額	上半期における 補 正 額	下半期における 補 正 額	計	令 和 4 年 度 か ら の 繰 越 額	合 計
歳入	繰 入 金	939	141	△ 60	1,020	-	1,020
	繰 越 金	7,265	102,927	△ 1,349	108,843	-	108,843
	諸 収 入	301,020	47,583	-	348,603	-	348,603
	計	309,224	150,651	△ 1,409	458,466	-	458,466
歳出	就農支援資金 貸付等事業費	939	141	△ 60	1,020	-	1,020
	公 債 費	301,020	-	-	301,020	-	301,020
	諸 支 出 金	7,265	150,510	△ 1,349	156,426	-	156,426
	計	309,224	150,651	△ 1,409	458,466	-	458,466

第 37 表 北海道沿岸漁業改善資金貸付事業特別会計補正の状況

(単位 千円)

区 分		当 初 予 算 額	上半期における 補 正 額	下半期における 補 正 額	計	令 和 4 年 度 か ら の 繰 越 額	合 計
歳入	繰 入 金	1,732	1,242	-	2,974	-	2,974
	繰 越 金	78,307	221,431	-	299,738	-	299,738
	諸 収 入	21,703	68,696	-	90,399	-	90,399
	計	101,742	291,369	-	393,111	-	393,111
歳出	沿岸漁業改善資金 貸付事業費	101,742	101,242	-	202,984	-	202,984
	諸 支 出 金	-	190,127	-	190,127	-	190,127
	計	101,742	291,369	-	393,111	-	393,111

第 38 表 北海道林業・木材産業改善資金貸付事業特別会計補正の状況

(単位 千円)

区 分		当 初 予 算 額	上半期における 補 正 額	下半期における 補 正 額	計	令 和 4 年 度 か ら の 繰 越 額	合 計
歳入	繰 入 金	1,807	1,898	-	3,705	-	3,705
	繰 越 金	107,025	335,543	-	442,568	-	442,568
	諸 収 入	21,352	26,208	-	47,560	-	47,560
	計	130,184	363,649	-	493,833	-	493,833
歳出	林業・木材産業改善 資金貸付事業費	130,184	126,898	-	257,082	-	257,082
	林業就業促進 資金貸付事業費	-	3,751	-	3,751	-	3,751
	諸 支 出 金	-	233,000	-	233,000	-	233,000
	計	130,184	363,649	-	493,833	-	493,833

第 39 表 北海道営住宅事業特別会計補正の状況

(単位 千円)

区 分		当 初 予 算 額	上半期における 補 正 額	下半期における 補 正 額	計	令 和 4 年 度 か ら の 繰 越 額	合 計
歳入	使用料及び手数料	4,784,150	-	△ 88,600	4,695,550	-	4,695,550
	国庫支出金	2,222,765	-	△ 257	2,222,508	621,613	2,844,121
	繰入金	448,045	-	△ 257	447,788	-	447,788
	繰越金	100	-	141,030	141,130	-	141,130
	諸収入	2,757,488	-	28,265	2,785,753	917	2,786,670
	道債	4,663,220	-	-	4,663,220	627,000	5,290,220
	計	14,875,768	-	80,181	14,955,949	1,249,530	16,205,479
歳出	道営住宅事業費	8,313,706	-	7,498	8,321,204	1,249,530	9,570,734
	公債費	5,840,432	-	29,297	5,869,729	-	5,869,729
	諸支出金	721,630	-	43,386	765,016	-	765,016
	計	14,875,768	-	80,181	14,955,949	1,249,530	16,205,479

第 40 表 北海道住宅供給公社経営健全化資金貸付事業特別会計補正の状況

(単位 千円)

区 分		当 初 予 算 額	上半期における 補 正 額	下半期における 補 正 額	計	令 和 4 年 度 か ら の 繰 越 額	合 計
歳入	諸収入	34,795,520	-	1,000,000	35,795,520	-	35,795,520
	計	34,795,520	-	1,000,000	35,795,520	-	35,795,520
歳出	住宅供給公社事業 運営資金貸付事業費	17,645,000	-	1,000,000	18,645,000	-	18,645,000
	公債費	17,150,520	-	-	17,150,520	-	17,150,520
	計	34,795,520	-	1,000,000	35,795,520	-	35,795,520

第 41 表 北海道地方競馬特別会計補正の状況

(単位 千円)

区 分		当 初 予 算 額	上半期における 補 正 額	下半期における 補 正 額	計	令 和 4 年 度 か ら の 繰 越 額	合 計
歳入	使用料及び手数料	6,259	-	440	6,699	-	6,699
	財産収入	2,119	-	1,967	4,086	-	4,086
	寄附金	35,500	-	△ 7,000	28,500	-	28,500
	諸収入	49,083,579	-	5,419,538	54,503,117	-	54,503,117
	繰越金	-	-	83,770	83,770	-	83,770
	計	49,127,457	-	5,498,715	54,626,172	-	54,626,172
歳出	競馬費	49,123,471	-	5,499,406	54,622,877	-	54,622,877
	諸支出金	3,986	-	△ 691	3,295	-	3,295
	計	49,127,457	-	5,498,715	54,626,172	-	54,626,172