

財 政 状 況

第 155 号

令和 7 年 6 月 1 日

(北海道公報別冊)

目 次

「財政状況」について	1
第1 令和7年度当初予算の状況	1
1 あらまし	1
2 一般会計	3
3 特別会計	10
第2 令和6年度財政運営の状況	15
1 あらまし	15
2 一般会計	15
3 特別会計	18
第3 道税の状況	24
第4 地方交付税の状況	26
第5 道債及び一時借入金並びに基金残高の状況	27
1 道債の状況	27
2 一時借入金の状況	31
3 基金残高の状況	31
第6 行財政運営の基本方針	34
第7 公営企業の業務の状況	36
1 北海道公共下水道事業会計	36
2 北海道流域下水道事業会計	39
3 北海道電気事業会計	42
4 北海道工業用水道事業会計	45
5 北海道病院事業会計	48
資 料	
1 令和6年度予算の補正の状況(令和7年3月31日現在)	51
(1) 一般会計	51
(2) 特別会計	52
(3) 企業会計	52
2 令和6年度会計別予算の補正の状況(令和7年3月31日現在)	53
3 都道府県別主な財政指標一覧	54

「財政状況」について

この「財政状況」は、道民の皆さんに道財政の現状についてお知らせするため、毎年2回公表しているもので、6月には当該年度当初予算の状況や前年度下半期の財政運営の状況を、12月には前年度決算の状況や当該年度上半期の財政運営の状況を掲載することとしています。

今回公表する財政状況は、令和7年度当初予算の状況と令和6年度下半期の財政運営の状況のほか、道税の状況、道債及び一時借入金の状況並びに公営企業の業務の状況について掲載しています。

第1 令和7年度当初予算の状況

1 あらまし

道財政は、今後も多額の収支不足額が見込まれるほか、実質公債費比率も高い水準で推移するなど厳しい財政状況が続く見通しにあることから、持続可能な財政構造の確立に向けて、財政の健全化に切れ目なく取り組む必要があります。

こうした状況を踏まえ、令和7年度予算は、「行財政運営の基本方針<改訂版>」に基づき、施策や事務事業の徹底した精査やゼロベースでの見直しといった歳出の量的な削減のほか、既存事業の再構築やスクラップ・アンド・ビルドなどの取組を通じた質の一層の向上に取り組むなど、歳出の削減・効率化を図った上で、施策間連携や横断的事業の推進、市町村や民間との連携・協働による事業の構築などを行い、「令和7年度重点施策の検討方針」に基づく優先度の高い施策に、限りある行財政資源を効果的・効率的に配分するよう努めたところです。

なお、総額は第1表に示すとおり4兆1,072億2千2百万円となり、令和6年度当初予算と比較すると0.9%の増となりました。

第1表 令和7年度当初予算の状況

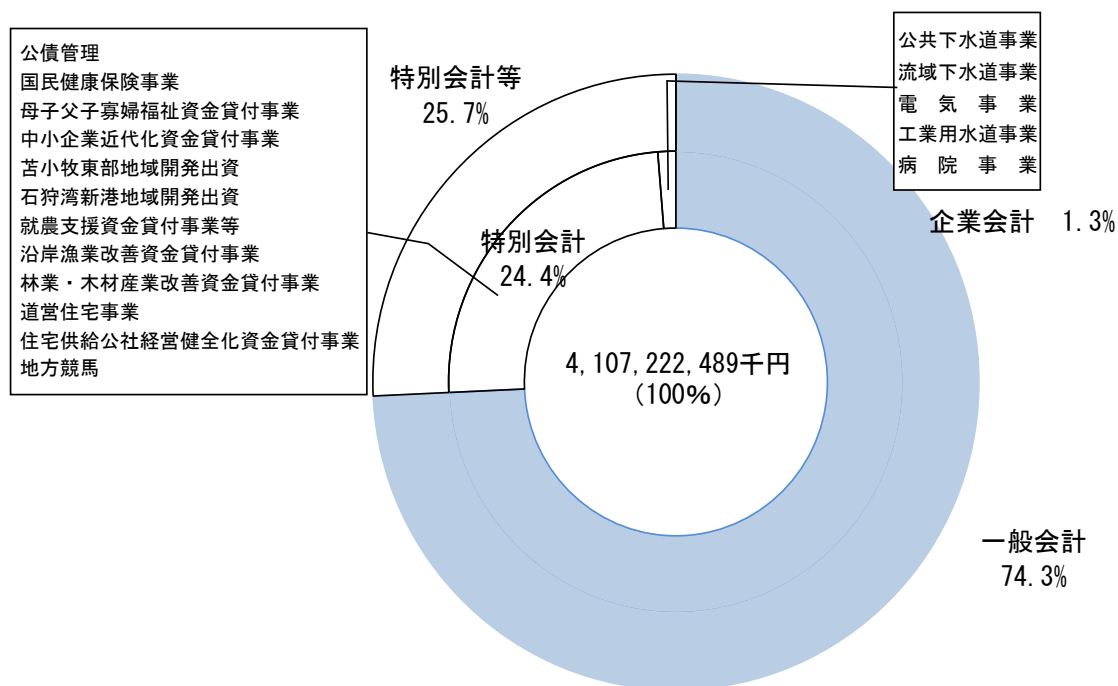
区 分	令和7年度 (A)	令和6年度 (B)	比 較	
			(A - B)	(A / B) %
一 般 会 計	3,050,465,797	3,021,544,368	28,921,429	101.0
特 別 会 計	1,056,756,692	1,047,287,398	9,469,294	100.9
(うち公営企業会計)	52,368,341	43,010,243	9,358,098	121.8
計	4,107,222,489	4,068,831,766	38,390,723	100.9

第2表 会計別当初予算額の推移

(単位 千円)

区分	一般会計		特別会計		うち企業会計		計	
	当初予算額	対前年度比	当初予算額	対前年度比	当初予算額	対前年度比	当初予算額	対前年度比
		%		%		%		%
平成18年度	2,760,410,963	94.2	612,751,230	101.4	36,557,452	101.2	3,373,162,193	95.4
19	2,665,416,841	96.6	588,354,517	96.0	37,341,406	102.1	3,253,771,358	96.5
20	2,908,964,181	109.1	815,437,009	138.6	38,050,526	101.9	3,724,401,190	114.5
21	2,876,343,524	98.9	705,321,522	86.5	32,344,487	85.0	3,581,665,046	96.2
22	2,818,096,350	98.0	658,519,687	93.4	31,604,312	97.7	3,476,616,037	97.1
23	2,511,808,973	89.1	583,937,546	88.7	31,241,628	98.9	3,095,746,519	89.0
24	2,740,991,028	109.1	535,698,785	91.7	29,457,922	94.3	3,276,689,813	105.8
25	2,687,509,274	98.1	586,957,980	109.6	31,869,440	108.2	3,274,467,254	99.9
26	2,719,037,166	101.2	611,418,538	104.2	29,919,685	93.9	3,330,455,704	101.7
27	2,529,023,857	93.0	638,630,411	104.5	37,021,708	123.7	3,167,654,268	95.1
28	2,824,657,420	111.7	628,385,984	98.4	30,774,886	83.1	3,453,043,404	109.0
29	2,753,402,195	97.5	647,952,358	103.1	29,370,814	95.4	3,401,354,553	98.5
30	2,749,787,393	99.9	1,118,607,087	172.6	28,012,446	95.4	3,868,394,480	113.7
令和元年度	2,609,664,272	94.9	1,138,394,302	101.8	33,360,498	119.1	3,748,058,574	96.9
2	2,820,093,185	108.1	1,112,048,152	97.7	43,414,466	130.1	3,932,141,337	104.9
3	3,252,995,666	115.4	1,027,182,980	92.4	41,196,054	94.9	4,280,178,646	108.9
4	3,226,214,117	99.2	1,038,238,143	101.1	39,905,702	96.9	4,264,452,260	99.6
5	2,850,745,739	88.4	1,020,953,029	98.3	41,256,860	103.4	3,871,698,768	90.8
6	3,021,544,368	106.0	1,047,287,398	102.6	43,010,243	104.3	4,068,831,766	105.1
7	3,050,465,797	101.0	1,056,756,692	100.9	52,368,341	121.8	4,107,222,489	100.9

第1図 令和7年度会計別当初予算内訳



2 一般会計

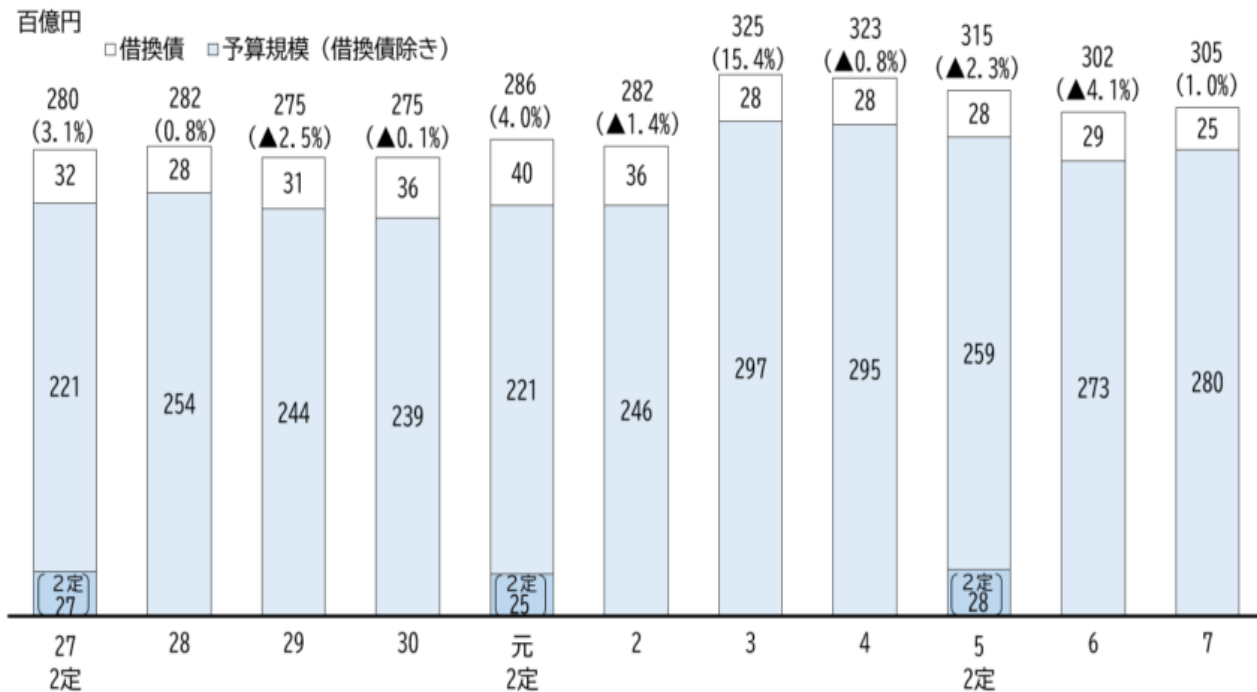
令和7年度一般会計当初予算の規模は、3兆504億6千6百万円となり、歳入予算の構成については、第4表及び第2図に示すとおり、道税が22.8%と最も多く、次いで、地方交付税20.7%、道債15.5%となっており、これらで全体の59%を占めています。

第3表 一般会計当初予算額の推移

(単位 千円)

区分	当初予算額	対前年度比	特定財源					一般財源				
			国庫支出金	道債	その他	計	対前年度比	道税	地方交付税	その他	計	対前年度比
		%					%					%
平成27年度	2,529,023,857	93.0	286,263,830	440,599,900	246,191,486	973,055,216	88.0	569,574,512	515,200,000	471,194,129	1,555,968,641	96.4
28	2,824,657,420	111.7	347,933,028	467,794,600	279,670,754	1,095,398,382	112.6	600,298,088	652,200,000	476,760,950	1,729,259,038	111.1
29	2,753,402,195	97.5	302,684,893	505,523,600	253,425,043	1,061,633,536	96.9	605,835,812	619,000,000	466,932,847	1,691,768,659	97.8
30	2,749,787,393	99.9	317,671,534	546,437,000	226,090,039	1,090,198,573	102.7	598,558,514	606,000,000	455,030,306	1,659,588,820	98.1
令和元年度	2,609,664,272	94.9	325,933,822	551,898,300	179,511,165	1,057,343,287	97.0	604,654,984	508,100,000	439,566,001	1,552,320,985	93.5
2	2,820,093,185	108.1	340,025,771	579,276,400	201,927,129	1,121,229,300	106.0	611,555,592	609,000,000	478,308,293	1,698,863,885	109.4
3	3,252,995,666	115.4	519,853,281	460,719,900	566,497,690	1,547,070,871	138.0	573,266,638	631,000,000	501,658,157	1,705,924,795	100.4
4	3,226,214,117	99.2	580,789,416	473,619,500	444,675,210	1,499,084,126	96.9	622,184,053	637,000,000	467,945,938	1,727,129,991	101.2
5	2,850,745,739	88.4	391,740,826	413,815,800	394,235,502	1,199,792,128	80.0	651,249,676	542,700,000	457,003,935	1,650,953,611	95.6
6	3,021,544,368	106.0	313,167,754	513,347,800	425,496,345	1,252,011,899	104.4	645,607,585	634,000,000	489,924,884	1,769,532,469	107.2
7	3,050,465,797	101.0	339,746,217	466,667,700	433,959,088	1,240,373,005	99.1	694,120,125	632,000,000	483,972,667	1,810,092,792	102.3

〔予算規模（一般会計当初予算）の推移〕



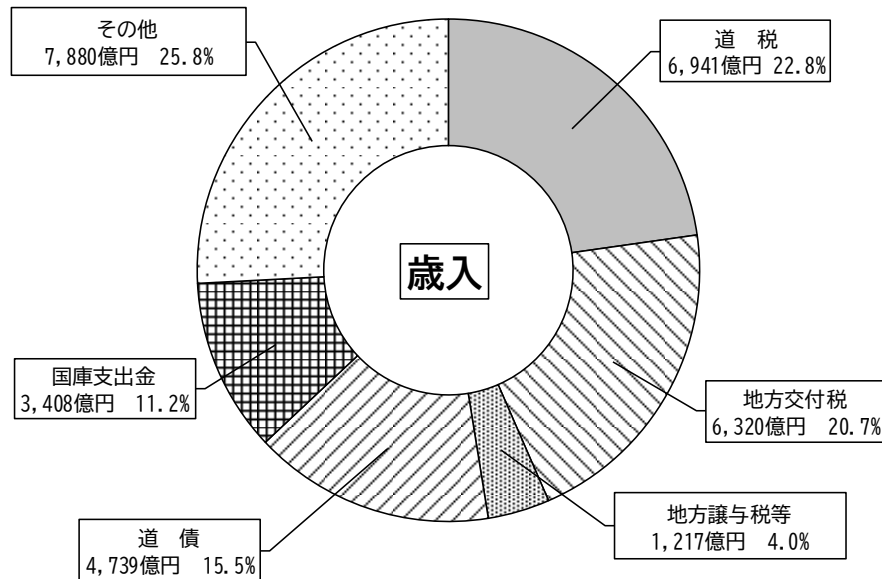
第4表 令和7年度一般会計歳入予算内訳

(単位 千円)

区 分	令和7年度				令和6年度				比 較	
	当初予算額 (A)	構成比 %	令和6年度 繰越額	計	当初予算額 (B)	構成比 %	令和5年度 繰越額	計	(A-B)	(A/B)
道 税	694,120,125	22.8	—	694,120,125	645,607,585	21.4	—	645,607,585	48,512,540	107.5
地方消費税清算金	289,722,070	9.5	—	289,722,070	285,866,244	9.5	—	285,866,244	3,855,826	101.3
地方譲与税	118,660,000	3.9	—	118,660,000	108,421,000	3.6	—	108,421,000	10,239,000	109.4
市町村たばこ税金 交付金	36,900	0.0	—	36,900	41,000	0.0	—	41,000	△ 4,100	90.0
地方特例交付金	1,970,000	0.1	—	1,970,000	11,729,000	0.4	—	11,729,000	△ 9,759,000	16.8
地方交付税	632,000,000	20.7	—	632,000,000	634,000,000	21.0	—	634,000,000	△ 2,000,000	99.7
交通安全対策特別 交付金	1,071,000	0.0	—	1,071,000	1,127,000	0.0	—	1,127,000	△ 56,000	95.0
分担金及び負担金	21,680,482	0.7	9,179,404	30,859,886	18,007,240	0.6	8,117,076	26,124,316	3,673,242	120.4
使用料及び手数料	21,521,039	0.7	—	21,521,039	21,185,311	0.7	—	21,185,311	335,728	101.6
国庫支出金	340,772,217	11.2	131,322,457	472,094,674	313,842,754	10.4	110,583,565	424,426,319	26,929,463	108.6
財産収入	5,555,936	0.2	—	5,555,936	7,236,356	0.2	—	7,236,356	△ 1,680,420	76.8
寄附金	1,787,113	0.1	—	1,787,113	1,149,157	0.0	—	1,149,157	637,956	155.5
繰入金	79,549,063	2.5	1,850,174	81,399,237	80,145,605	2.6	2,816,479	82,962,084	△ 596,542	99.3
諸収入	368,152,152	12.1	128,721	368,280,873	365,638,316	12.1	112,851	365,751,167	2,513,836	100.7
道 債	473,867,700	15.5	58,332,900	532,200,600	527,547,800	17.5	59,847,100	587,394,900	△ 53,680,100	89.8
繰越金	—	—	2,715,940	2,715,940	—	—	3,861,812	3,861,812	—	—
計	3,050,465,797	100.0	203,529,596	3,253,995,393	3,021,544,368	100.0	185,338,883	3,206,883,251	28,921,429	101.0

第2図 令和7年度一般会計歳入予算内訳

歳入 3兆505億円

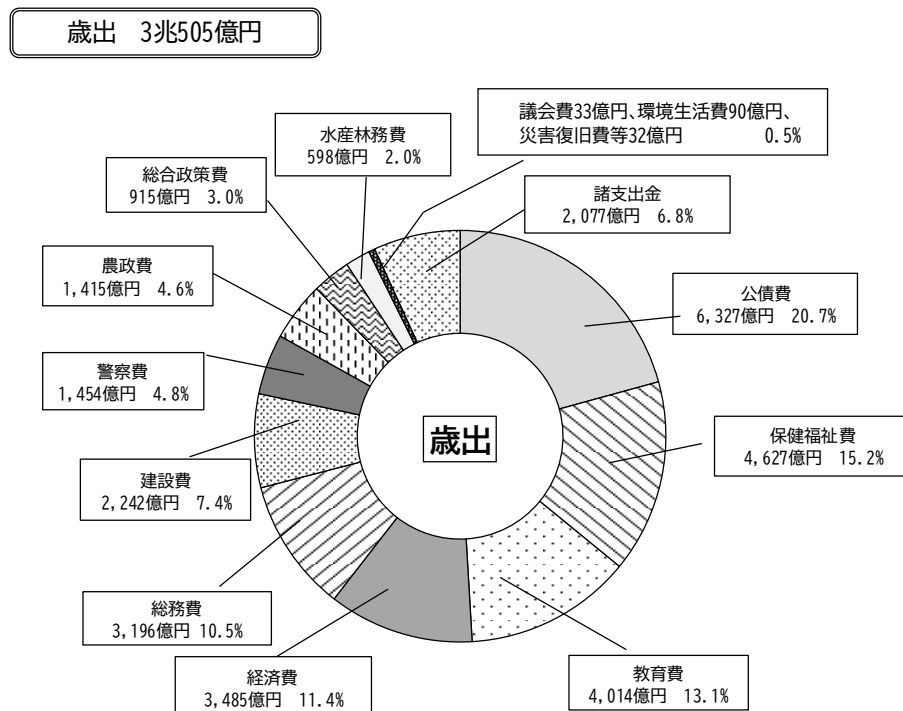


歳出予算の構成については、第5表及び第3図に示すとおり、公債費が20.7%と最も多く、次いで、保健福祉費15.2%、教育費13.1%、経済費11.4%で、総務費がこれに次いでいます。

第5表 令和7年度一般会計歳出予算内訳

区 分	令和7年度				令和6年度				比 較	
	当初予算額	構成比	令和6年度	計	当初予算額	構成比	令和5年度	計	(A-B)	(A/B)
	(A)	%	繰越額		(B)	%	繰越額			
議 会 費	3,333,187	0.1	—	3,333,187	3,448,366	0.1	—	3,448,366	△ 115,179	96.7
総 務 費	319,548,918	10.5	469,462	320,018,380	304,535,038	10.1	1,149,113	305,684,151	15,013,880	104.9
総 合 政 策 費	91,492,098	3.0	3,209,285	94,701,383	91,885,514	3.0	7,928,000	99,813,514	△ 393,416	99.6
環 境 生 活 費	9,016,540	0.3	609,088	9,625,628	10,728,824	0.4	3,816,305	14,545,129	△ 1,712,284	84.0
保 健 福 祉 費	462,687,887	15.2	15,262,362	477,950,249	444,877,080	14.7	7,774,507	452,651,587	17,810,807	104.0
経 済 費	348,471,583	11.4	7,627,450	356,099,033	344,834,246	11.4	7,420,802	352,255,048	3,637,337	101.1
農 政 費	141,534,055	4.6	72,748,815	214,282,870	125,354,987	4.1	54,880,503	180,235,490	16,179,068	112.9
水 産 林 務 費	59,796,531	2.0	30,195,621	89,992,152	59,748,436	2.0	27,923,231	87,671,667	48,095	100.1
建 設 費	224,224,807	7.4	68,166,224	292,391,031	227,246,093	7.5	66,238,929	293,485,022	△ 3,021,286	98.7
警 察 費	145,407,215	4.8	—	145,407,215	141,345,254	4.7	1,082,855	142,428,109	4,061,961	102.9
教 育 費	401,418,014	13.1	3,413,253	404,831,267	385,728,391	12.8	4,097,752	389,826,143	15,689,623	104.1
災 害 復 旧 費	2,947,962	0.1	1,828,036	4,775,998	2,748,576	0.1	3,026,886	5,775,462	199,386	107.3
公 債 費	632,673,895	20.7	—	632,673,895	676,461,538	22.4	—	676,461,538	△ 43,787,643	93.5
諸 支 出 金	207,713,105	6.8	—	207,713,105	202,402,025	6.7	—	202,402,025	5,311,080	102.6
予 備 費	200,000	0.0	—	200,000	200,000	0.0	—	200,000	—	100.0
計	3,050,465,797	100.0	203,529,596	3,253,995,393	3,021,544,368	100.0	185,338,883	3,206,883,251	28,921,429	101.0

第3図 令和7年度一般会計歳出予算内訳



歳出予算をその用途が指定されている特定財源とそれ以外の一般財源とに分けてみると、第6表に示すとおり、特定財源は予算総額の40.7%、一般財源は予算総額の59.3%を占めています。

第6表 令和7年度一般会計歳出予算財源別内訳

(単位 千円)

区 分	当初予算額 (A)	特 定 財 源					一般財源 (C)	(C/A) %	
		国庫支出金	道 債	その他	計 (B)	(B/A) %			
議 会 費	3,333,187	-	-	467	467	0.0	3,332,720	100.0	
総 務 費	319,548,918	22,618,175	5,906,345	3,810,986	32,335,506	10.1	287,213,412	89.9	
総合政策費	91,492,098	8,859,713	38,296,785	11,902,135	59,058,633	64.6	32,433,465	35.4	
環境生活費	9,016,540	1,606,841	115,000	1,416,766	3,138,607	34.8	5,877,933	65.2	
保健福祉費	462,687,887	54,242,502	3,985,000	17,274,947	75,502,449	16.3	387,185,438	83.7	
経 済 費	348,471,583	5,513,705	123,000	325,614,694	331,251,399	95.1	17,220,184	4.9	
農 政 費	141,534,055	87,661,371	22,277,541	14,516,659	124,455,571	87.9	17,078,484	12.1	
水産林務費	59,796,531	22,991,494	20,602,733	5,100,209	48,694,436	81.4	11,102,095	18.6	
建設費	224,224,807	62,698,310	101,222,936	26,981,653	190,902,899	85.1	33,321,908	14.9	
警察費	145,407,215	3,994,081	8,646,000	5,884,753	18,524,834	12.7	126,882,381	87.3	
教育費	401,418,014	67,452,874	13,061,000	20,905,891	101,419,765	25.3	299,998,249	74.7	
災害復旧費	2,947,962	2,107,151	806,360	2,500	2,916,011	98.9	31,951	1.1	
公債費	632,673,895	-	251,400,000	-	251,400,000	39.7	381,273,895	60.3	
諸支出金	207,713,105	-	225,000	547,428	772,428	0.4	206,940,677	99.6	
予備費	200,000	-	-	-	-	0.0	200,000	100.0	
計 (D)	3,050,465,797	339,746,217	466,667,700	433,959,088	1,240,373,005	40.7	1,810,092,792	59.3	
令和6年度計 (E)	3,021,544,368	313,167,754	513,347,800	425,496,345	1,252,011,899	41.4	1,769,532,469	58.6	
比較	(D-E)	28,921,429	26,578,463	△ 46,680,100	8,462,743	△ 11,638,894	△ 0.7	40,560,323	0.7
	(D/E) %	101.0	108.5	90.9	102.0	99.1	102.3		

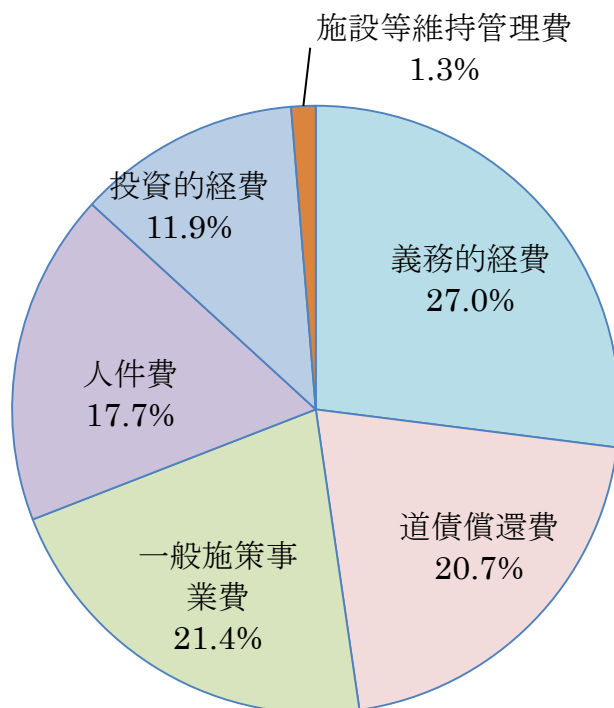
歳出予算を性質別にみると、第7表及び第4図に示すとおり、義務的経費が全体の27.0%、道債償還費が20.7%、一般施策事業費が21.4%を占め、人件費、投資的経費、施設等維持管理費がこれらに次いでいます。

第7表 一般会計歳出予算性質別一覧

(単位：億円、%)

区 分	事 業 内 容	令和7年度 当初予算額		令和6年度 当初予算額		前年度比	
		(A)	割合	(B)	割合	(A-B)	増減率
人 件 費	道職員、警察官、教職員等の人件費	5,402	17.7	5,555	18.4	△ 153	△ 2.8
投 資 的 経 費		3,644	11.9	3,646	12.1	△ 2	△ 0.1
公 共 事 業 費	道路・漁港・農業基盤等の建設工事等	2,571	8.4	2,606	8.6	△ 35	△ 1.3
投 資 的 事 業 費	道が独自に実施する建設、土木工事等	1,073	3.5	1,040	3.5	33	3.2
道 債 償 還 費	道の借入金の返済経費	6,314	20.7	6,752	22.3	△ 438	△ 6.5
義 務 的 経 費	医療給付費、利子補給費等	8,248	27.0	7,826	25.9	422	5.4
施 設 等 維 持 管 理 費	施設の維持管理費	383	1.3	366	1.2	17	4.6
一 般 施 策 事 業 費	道民の生活安定・向上に向けた施策経費	6,514	21.4	6,070	20.1	444	7.3
合 計		30,505	100.0	30,215	100.0	290	1.0

第4図 一般会計歳出予算性質別内訳



各性質別財源内訳

(単位 億円)

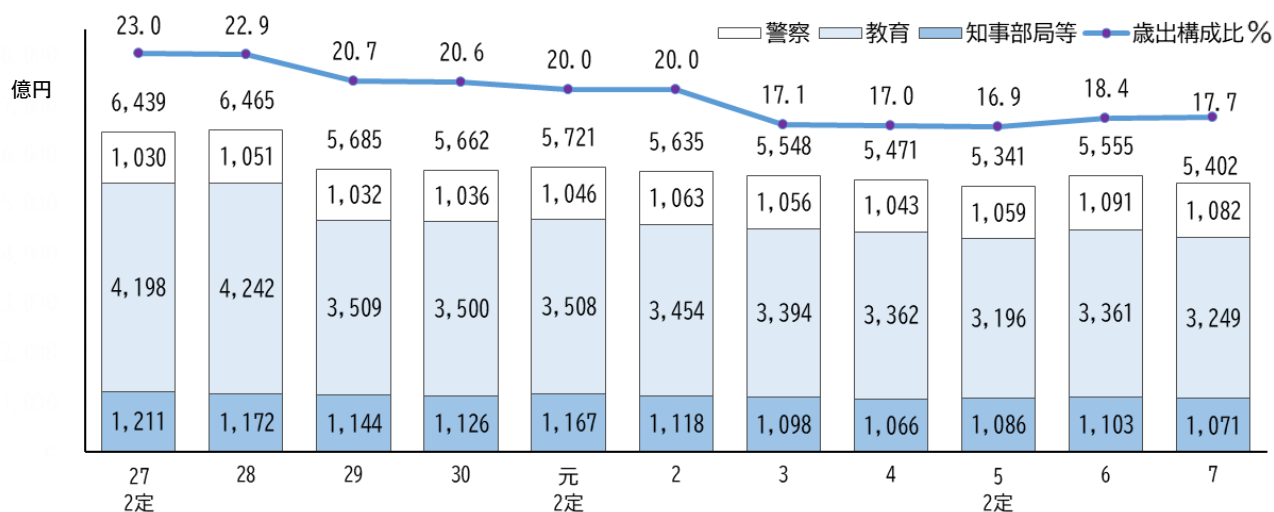
人件費	投資的経費	道債償還費	義務的経費	施設等維持管理費	一般施策
5,402	3,644	6,314	8,248	383	6,514
(743) [13.8%]	(1,392) [38.2%]	(2,514) [39.8%]	(502) [6.1%] (8) [0.1%]	(36) [9.4%]	(5,064) [77.7%]
(67) [1.2%]	(1,964) [53.9%]	(3,800) [60.2%]	(7,738) [93.8%]	(347) [90.6%]	(114) [1.8%]
(4,592) [85.0%]	(288) [7.9%]				(1,336) [20.5%]
一般財源	地方債	特定財源			

○一般財源と特定財源

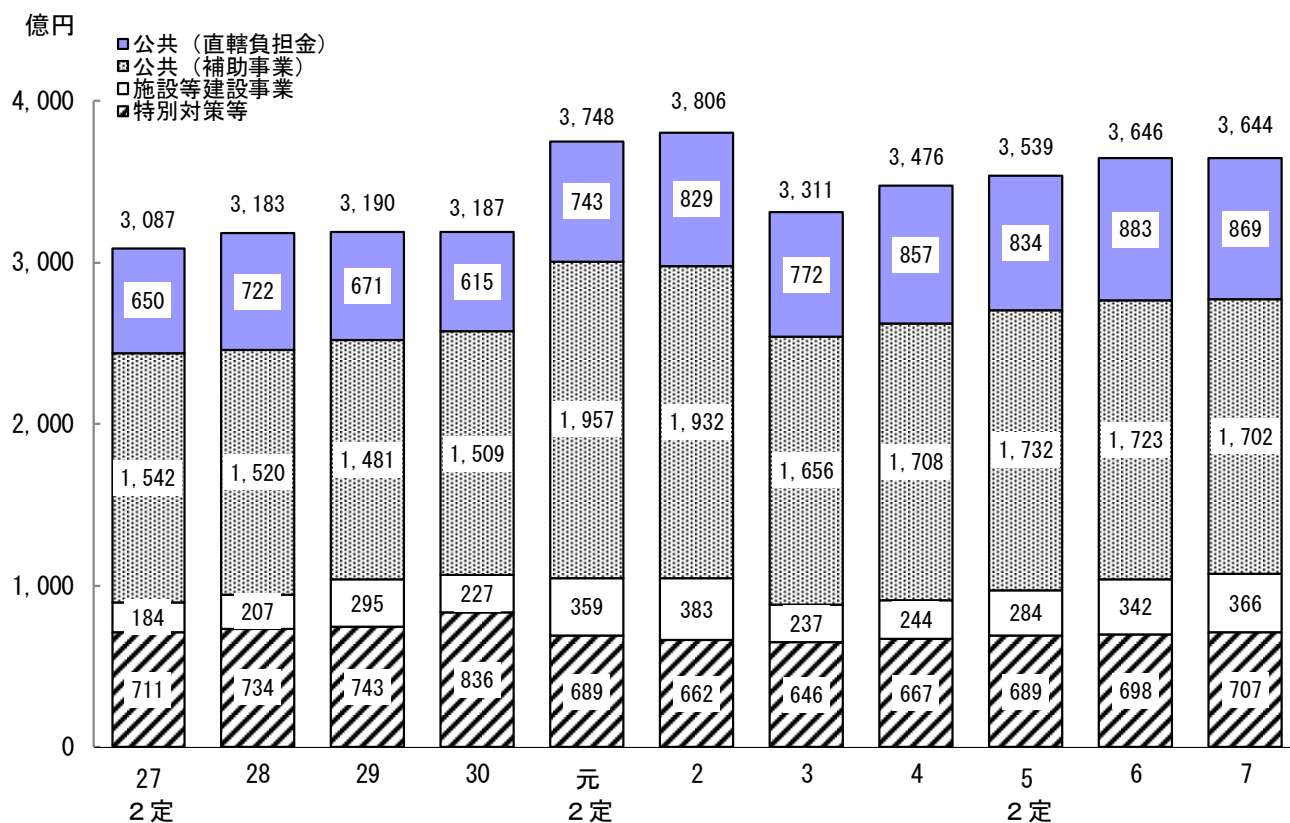
歳入の中で、用途が特定されていない財源を一般財源(道税、地方譲与税、地方交付税等)、用途が特定されている財源を特定財源(国庫支出金、道債、分担金及び負担金、使用料及び手数料等)といいます。

過去 10 年間の主な経費の推移

(1) 人件費



(2) 公共事業費、投資的事業費




※ 平成 27 年度は公共（国直轄事業負担金）の計上留保を行っている。（78 億円）

道民一人当たり歳出の状況


(令和7年度当初予算)

604,665円


建設費 44,446円



公債費 125,411円




経済費 69,075円



警察費 28,823円




水産林務費 11,853円




総合政策費 18,136円
 環境生活費 1,787円
 議会費 661円
 災害復旧費 584円
 その他 41,213円

教育費 79,570円




農政費 28,055円



総務費 63,342円



保健福祉費 91,716円



歳入(道民1人当たり)

道 税	137,591円
地方交付税	125,277円
国庫支出金	67,549円
道 債	93,931円
そ の 他	180,324円

- (注) 1 令和7年度一般会計当初予算額による。
 2 人口は、令和7年1月1日現在の住民基本台帳人口による。

主な事業内容につきましては、北海道のホームページ(<http://www.pref.hokkaido.lg.jp/>)を参照願います。

3 特別会計

特別会計は、特定の歳入をもって特定の歳出に充て、一般の歳入歳出予算と区分して経理する必要がある場合又は特定の事業を行う場合において設置するもので、令和7年度当初においては、後述する公営企業会計以外の特別会計は第8表のとおり、公債管理、国民健康保険事業、母子父子寡婦福祉資金貸付事業、中小企業高度化資金貸付事業、苫小牧東部地域開発出資、石狩湾新港地域開発出資、就農支援資金貸付事業等、沿岸漁業改善資金貸付事業、林業・木材産業改善資金貸付事業、道営住宅事業、住宅供給公社経営健全化資金貸付事業及び地方競馬の12特別会計です。

当初予算の総額は1兆43億8千8百万円、前年度当初予算額と比較すると1億1千万円の増となっています。

以下、会計ごとにその内容を説明します。

第8表 令和7年度特別会計予算内容

区 分	(単位 千円)							
	令和7年度			令和6年度			比 較	
	当初予算額 (A)	令和6年度 繰越額	計	当初予算額 (B)	令和5年度 繰越額	計	(A-B)	(A/B)
								%
公債管理特別会計	429,401,607	-	429,401,607	424,135,545	-	424,135,545	5,266,062	101.2
国民健康保険 事業特別会計	466,983,389	-	466,983,389	475,576,023	-	475,576,023	△ 8,592,634	98.2
母子父子寡婦 福祉資金貸付事 業特別会計	1,110,037	-	1,110,037	1,143,066	-	1,143,066	△ 33,029	97.1
中小企業高度化資金 貸付事業等特別会計	1,245,680	-	1,245,680	1,189,779	-	1,189,779	55,901	104.7
苫小牧東部地域開発 出資特別会計	950,633	-	950,633	319,488	-	319,488	631,145	297.5
石狩湾新港地域開発 出資特別会計	499,393	-	499,393	207,037	-	207,037	292,356	241.2
就農支援資金貸付事 業等特別会計	316,252	-	316,252	388,329	-	388,329	△ 72,077	81.4
沿岸漁業改善資金 貸付事業特別会計	202,791	-	202,791	202,885	-	202,885	△ 94	100.0
林業・木材産業改善 資金貸付事業 特別会計	260,917	-	260,917	256,981	-	256,981	3,936	101.5
道営住宅事業 特別会計	14,863,983	480,811	15,344,794	15,637,679	1,158,300	16,795,979	△ 773,696	95.1
住宅供給公社経営 健全化資金貸付事 業特別会計	28,731,524	-	28,731,524	31,763,528	-	31,763,528	△ 3,032,004	90.5
地方競馬特別会計	59,822,145	-	59,822,145	53,456,815	-	53,456,815	6,365,330	111.9
計	1,004,388,351	480,811	1,004,869,162	1,004,277,155	1,158,300	1,005,435,455	111,196	100.0

(1) 北海道公債管理特別会計

この会計は、償還期限の満了の日において元金の全部を償還することとして発行する公債に係る公債費等の経理を明確にするための会計です。

令和7年度の歳入歳出予算は、第9表のとおりです。

第9表 北海道公債管理特別会計当初予算の歳入歳出内訳

(単位 千円)

歳入予算				歳出予算			
区分	令和7年度	令和6年度	比較	区分	令和7年度	令和6年度	比較
財産収入	842,531	416,584	425,947	公債費	429,401,607	424,135,545	5,266,062
繰入金	428,559,076	423,718,961	4,840,115				
計	429,401,607	424,135,545	5,266,062	計	429,401,607	424,135,545	5,266,062

(2) 北海道国民健康保険事業特別会計

この会計は、国民健康保険事業の安定的な財政運営を図るための会計です。

令和7年度の歳入歳出予算は、第10表のとおりです。

また、一時借入金の借入れの最高額は、50億円となっています。

第10表 北海道国民健康保険事業特別会計当初予算の歳入歳出内訳

(単位 千円)

歳入予算				歳出予算			
区分	令和7年度	令和6年度	比較	区分	令和7年度	令和6年度	比較
分担金及び負担金	141,730,272	146,361,570	△ 4,631,298	国民健康保険事業費	466,958,147	475,543,455	△ 8,585,308
国庫支出金	130,271,047	135,533,520	△ 5,262,473	諸支出金	25,242	32,568	△ 7,326
財産収入	13,765	1,914	11,851				
繰入金	28,556,044	32,627,388	△ 4,071,344				
繰越金	0	8,659	△ 8,659				
諸収入	166,412,261	161,042,972	5,369,289				
計	466,983,389	475,576,023	△ 8,592,634	計	466,983,389	475,576,023	△ 8,592,634

(3) 北海道母子父子寡婦福祉資金貸付事業特別会計

この会計は、母子家庭、父子家庭及び寡婦の経済的自立の助成と生活意欲の助長を図るため、事業に必要な資金等を貸し付けるための会計です。

令和7年度の歳入歳出予算は、第11表のとおりです。

また、一時借入金の借入れの最高額は、1億円となっています。

第11表 北海道母子父子寡婦福祉資金貸付事業特別会計当初予算の歳入歳出内訳

(単位 千円)

歳入予算				歳出予算			
区分	令和7年度	令和6年度	比較	区分	令和7年度	令和6年度	比較
繰入金	34,391	32,297	2,094	母子父子寡婦福祉資金貸付事業費	510,037	643,066	△ 133,029
繰越金	600,000	500,000	100,000	諸支出金	600,000	500,000	100,000
諸収入	475,646	610,769	△ 135,123				
計	1,110,037	1,143,066	△ 33,029	計	1,110,037	1,143,066	△ 33,029

(4) 北海道中小企業高度化資金貸付事業等特別会計

この会計は、中小企業の工場集団化等の団地造成資金、設備リース資金及び運営設備の高度化に要する資金を貸し付けるための会計です。

令和7年度の歳入歳出予算は、第12表のとおりです。

第12表 北海道中小企業高度化資金貸付事業等特別会計当初予算の歳入歳出内訳

(単位 千円)

歳入予算				歳出予算			
区分	令和7年度	令和6年度	比較	区分	令和7年度	令和6年度	比較
繰入金	310,463	310,867	△404	中小企業高度化資金貸付等事業費	613,396	613,803	△407
繰越金	6,206	3,963	2,243	公債費	361,671	333,597	28,074
諸収入	629,011	574,949	54,062	諸支出金	270,613	242,379	28,234
道債	300,000	300,000	-				
計	1,245,680	1,189,779	55,901	計	1,245,680	1,189,779	55,901

(5) 北海道苫小牧東部地域開発出資特別会計

この会計は、苫小牧東部地域開発に係る出資を行うための会計です。

令和7年度の歳入歳出予算は、第13表のとおりです。

第13表 北海道苫小牧東部地域開発出資特別会計当初予算の歳入歳出内訳

(単位 千円)

歳入予算				歳出予算			
区分	令和7年度	令和6年度	比較	区分	令和7年度	令和6年度	比較
財産収入	857,291	306,874	550,417	公債費	950,633	319,488	631,145
繰入金	2,943	1,261	1,682				
諸収入	90,399	11,353	79,046				
計	950,633	319,488	631,145	計	950,633	319,488	631,145

(6) 北海道石狩湾新港地域開発出資特別会計

この会計は、石狩湾新港地域開発に係る出資を行うための会計です。

令和7年度の歳入歳出予算は、第14表のとおりです。

第14表 北海道石狩湾新港地域開発出資特別会計当初予算の歳入歳出内訳

(単位 千円)

歳入予算				歳出予算			
区分	令和7年度	令和6年度	比較	区分	令和7年度	令和6年度	比較
財産収入	471,439	179,083	292,356	公債費	499,393	207,037	292,356
繰入金	3,834	4	3,830				
諸収入	24,120	27,950	△3,830				
計	499,393	207,037	292,356	計	499,393	207,037	292,356

(7) 北海道就農支援資金貸付事業等特別会計

この会計は、就農支援資金の貸付けの業務を行う融資機関等に対する貸付け及び農業改良資金に係る貸付金の償還に関する経理を明確にするための会計です。

令和7年度の歳入歳出予算は、第15表のとおりです。

第15表 北海道就農支援資金貸付事業等特別会計当初予算の歳入歳出内訳

(単位 千円)

歳入予算					歳出予算				
区分	令和7年度	令和6年度	比較	区分	令和7年度	令和6年度	比較		
繰入金	1,972	1,078	894	就農支援資金貸付等 事業費	1,972	1,078	894		
繰越金	128,172	116,431	11,741	公債費	208,160	256,807	△ 48,647		
諸収入	186,108	270,820	△ 84,712	諸支出金	106,120	130,444	△ 24,324		
計	316,252	388,329	△ 72,077	計	316,252	388,329	△ 72,077		

(8) 北海道沿岸漁業改善資金貸付事業特別会計

この会計は、沿岸漁業従事者に対し、その経営改善等に資するために、沿岸漁業改善資金を貸し付けるための会計です。

令和7年度の歳入歳出予算は、第16表のとおりです。

第16表 北海道沿岸漁業改善資金貸付事業特別会計当初予算の歳入歳出内訳

(単位 千円)

歳入予算				歳出予算			
区分	令和7年度	令和6年度	比較	区分	令和7年度	令和6年度	比較
繰入金	2,781	2,875	△ 94	沿岸漁業改善資金 貸付事業費	202,791	202,885	△ 94
繰越金	148,832	132,478	16,354				
諸収入	51,178	67,532	△ 16,354				
計	202,791	202,885	△ 94	計	202,791	202,885	△ 94

(9) 北海道林業・木材産業改善資金貸付事業特別会計

この会計は、林業従事者等に対する林業・木材産業改善資金及び林業就業推進資金を貸し付けるための会計です。

令和7年度の歳入歳出予算は、第17表のとおりです。

第17表 北海道林業・木材産業改善資金貸付事業特別会計当初予算の歳入歳出内訳

(単位 千円)

歳入予算				歳出予算			
区分	令和7年度	令和6年度	比較	区分	令和7年度	令和6年度	比較
繰入金	3,733	3,607	126	林業・木材産業改善 資金貸付事業費	256,184	255,188	996
繰越金	217,279	223,758	△ 6,479	林業就業促進資金 貸付事業費	4,733	1,793	2,940
諸収入	39,905	29,616	10,289				
計	260,917	256,981	3,936	計	260,917	256,981	3,936

(10) 北海道営住宅事業特別会計

この会計は、北海道営住宅事業の円滑な運営を図るための会計です。

令和7年度の歳入歳出予算は、第18表のとおりです。

また、一時借入金の借入れの最高額は、50億円となっています。

第18表 北海道営住宅事業特別会計当初予算の歳入歳出内訳

(単位 千円)

歳入予算				歳出予算			
区分	令和7年度	令和6年度	比較	区分	令和7年度	令和6年度	比較
使用料及び手数料	4,678,907	4,686,064	△ 7,157	道営住宅事業費	8,406,279	8,335,790	70,489
国庫支出金	2,185,358	2,158,326	27,032	公債費	5,698,743	6,566,645	△ 867,902
繰入金	219,985	335,876	△ 115,891	諸支出金	758,961	735,244	23,717
繰越金	100	100	0				
諸収入	2,538,307	3,269,827	△ 731,520				
道債	5,241,326	5,187,486	53,840				
計	14,863,983	15,637,679	△ 773,696	計	14,863,983	15,637,679	△ 773,696

(11) 北海道住宅供給公社経営健全化資金貸付事業特別会計

この会計は、北海道住宅供給公社の経営健全化を図るため、住宅供給公社事業運営資金を貸し付けるための会計です。

令和7年度の歳入歳出予算は、第19表のとおりです。

第19表 北海道住宅供給公社経営健全化資金貸付事業特別会計当初予算の歳入歳出内訳

(単位 千円)

歳入予算				歳出予算			
区分	令和7年度	令和6年度	比較	区分	令和7年度	令和6年度	比較
諸収入	28,731,524	31,763,528	△ 3,032,004	住宅供給公社事業 運営資金貸付事業費	14,613,000	16,129,000	△ 1,516,000
				公債費	14,118,524	15,634,528	△ 1,516,004
計	28,731,524	31,763,528	△ 3,032,004	計	28,731,524	31,763,528	△ 3,032,004

(12) 北海道地方競馬特別会計

この会計は、馬産振興事業の一環として地方競馬を実施し、この事業から生じる利益を一般会計に繰り出し、畜産の振興、教育文化の振興、社会福祉の増進及び医療の普及等に寄与するための会計です。

令和7年度の歳入歳出予算は、第20表のとおりです。

また、一時借入金の借入れの最高額は、23億円となっています。

第20表 北海道地方競馬特別会計当初予算の歳入歳出内訳

(単位 千円)

歳入予算				歳出予算			
区分	令和7年度	令和6年度	比較	区分	令和7年度	令和6年度	比較
使用料及び手数料	6,438	6,429	9	競馬費	59,818,637	53,453,348	6,365,289
財産収入	1,343	2,122	△ 779	諸支出金	3,508	3,467	41
寄附金	35,500	35,500	0				
諸収入	53,269,397	51,388,553	1,880,844				
繰入金	6,509,467	2,024,211	4,485,256				
計	59,822,145	53,456,815	6,365,330	計	59,822,145	53,456,815	6,365,330

第2 令和6年度財政運営の状況

1 あらまし

令和6年度下半期における道財政の運営に当たっては、水田の畑地利用への円滑な移行の促進や大雨災害などにより被災した施設の早期復旧に係る経費のほか、道民の安全確保等を図るための道路河川などの特別対策事業などについて、所要の予算措置を講じました。

また、「国民の安心・安全と持続的な成長に向けた総合経済対策」の実施に伴う国の補正予算に対応し、農業農村整備などの公共事業費などを計上したほか、食料費などの物価高の影響を受けている子育て世帯やLPガス料金の高止まりにより影響を受けている利用者の負担軽減に対する支援などについて、所要の予算措置を講じました。

その結果、令和6年度の予算総額は、第21表に示すとおり4兆4,042億2千万円となり、当初予算総額と比較すると3,353億9千万円の増となっています。

第21表 令和6年度会計別予算補正の状況

(単位 千円)

区 分	当 初 予 算 額	上半期における補正額	下半期における補正額	最 終 予 算 額
一 般 会 計	3,021,544,368	1,446,872	311,562,164	3,334,553,404
特 別 会 計	1,047,287,398	0	22,386,865	1,069,674,263
(うち公営企業会計)	43,010,243	0	△ 1,259,455	41,750,788
計	4,068,831,766	1,446,872	333,949,029	4,404,227,667

2 一 般 会 計

令和6年度下半期における歳入歳出予算の補正とその執行状況及び補正予算の概要については、第22表から第27表のとおりです。

第22表 令和6年度一般会計歳入最終予算内訳

(単位 千円)

区 分	令和6年度					令和5年度		比較			
	当初予算額	上半期における補正額	下半期における補正額	最終予算額(A)	構成比	前年度からの繰越額	計	最終予算額(B)	構成比	(A-B)	(A/B)
					%				%		%
道 税	645,607,585	-	26,213,000	671,820,585	20.2	-	671,820,585	650,894,676	19.5	20,925,909	103.2
地方消費税清算金	285,866,244	-	△ 7,612,705	278,253,539	8.3	-	278,253,539	271,216,322	8.1	7,037,217	102.6
地方譲与税	108,421,000	-	16,751,017	125,172,017	3.8	-	125,172,017	111,243,000	3.3	13,929,017	112.5
市町村たばこ税金	41,000	-	△ 248	40,752	0.0	-	40,752	34,968	0.0	5,784	116.5
地方特例交付金	11,729,000	-	1,914,272	13,643,272	0.4	-	13,643,272	2,237,198	0.1	11,406,074	609.8
地方交付税	634,000,000	-	26,091,211	660,091,211	19.8	-	660,091,211	656,309,690	19.7	3,781,521	100.6
交通安全対策特別交付金	1,127,000	-	△ 65,000	1,062,000	0.0	-	1,062,000	1,132,000	0.0	△ 70,000	93.8
分担金及び負担金	18,007,240	-	4,631,748	22,638,988	0.7	8,117,076	30,756,064	19,853,914	0.6	2,785,074	114.0
使用料及び手数料	21,185,311	-	△ 117,211	21,068,100	0.6	-	21,068,100	21,536,840	0.6	△ 468,740	97.8
国庫支出金	313,842,754	499,615	122,416,088	436,758,457	13.1	110,583,565	547,342,022	514,242,248	15.4	△ 77,483,791	84.9
財産収入	7,236,356	-	1,541,942	8,778,298	0.3	-	8,778,298	5,759,594	0.2	3,018,704	152.4
寄附金	1,149,157	-	582,744	1,731,901	0.1	-	1,731,901	1,756,626	0.1	△ 24,725	98.6
繰入金	80,145,605	859,257	10,596,015	91,600,877	2.7	2,816,479	94,417,356	72,261,670	2.2	19,339,207	126.8
諸収入	365,638,316	-	396,899	366,035,215	11.0	112,851	366,148,066	386,138,569	11.6	△ 20,103,354	94.8
道債	527,547,800	88,000	79,953,316	607,589,116	18.2	59,847,100	667,436,216	591,865,379	17.8	15,723,737	102.7
繰越金	-	-	28,269,076	28,269,076	0.8	3,861,812	32,130,888	27,427,511	0.8	841,565	103.1
計	3,021,544,368	1,446,872	311,562,164	3,334,553,404	100.0	185,338,883	3,519,892,287	3,333,910,205	100.0	643,199	100.0

第23表 令和6年度一般会計歳入最終予算財源内訳（令和7年3月31日現在）

(単位 千円)

区 分	最終予算額	特定財源		一般財源		構成内訳	
		予算額	構成比	予算額	構成比	特定財源	一般財源
			%		%	%	%
道 税	671,820,585	-	-	671,820,585	35.7	-	100.0
地方消費税清算金	278,253,539	-	-	278,253,539	14.8	-	100.0
地方譲与税	125,172,017	-	-	125,172,017	6.7	-	100.0
市町村たばこ税道交付金	40,752	-	-	40,752	0.0	-	100.0
地方特例交付金	13,643,272	-	-	13,643,272	0.7	-	100.0
地方交付税	660,091,211	-	-	660,091,211	35.1	-	100.0
交通安全対策特別交付金	1,062,000	-	-	1,062,000	0.1	-	100.0
分担金及び負担金	22,638,988	22,632,605	1.6	6,383	0.0	100.0	0.0
使用料及び手数料	21,068,100	18,748,341	1.3	2,319,759	0.1	89.0	11.0
国庫支出金	436,758,457	436,106,457	30.0	652,000	0.0	99.9	0.1
財産収入	8,778,298	580,897	0.0	8,197,401	0.4	6.6	93.4
寄附金	1,731,901	239,235	0.0	1,492,666	0.1	13.8	86.2
繰入金	91,600,877	30,734,095	2.1	60,866,782	3.4	33.6	66.4
諸収入	366,035,215	352,980,668	24.2	13,054,547	0.7	96.4	3.6
道債	607,589,116	594,582,700	40.8	13,006,416	0.7	97.9	2.1
繰越金	28,269,076	-	-	28,269,076	1.5	-	100.0
計	3,334,553,404	1,456,604,998	100.0	1,877,948,406	100.0	43.7	56.3

第24表 令和6年度一般会計の収入状況（令和7年3月31日現在）

(単位 千円)

区 分	令和6年度			令和5年度			比 較		
	予算現額 (繰越額を含む)	収入済額	収入率	予算現額 (繰越額を含む)	収入済額	収入率	予算現額 (繰越額を含む)	収入済額	収入率
			%			%			%
道 税	671,820,585	649,464,458	96.7	650,894,676	623,175,658	95.7	20,925,909	26,288,800	1.0
地方消費税清算金	278,253,539	278,253,656	100.0	271,216,322	271,216,214	100.0	7,037,217	7,037,442	0.0
地方譲与税	125,172,017	125,240,124	100.1	111,243,000	111,260,329	100.0	13,929,017	13,979,795	0.1
市町村たばこ税 道交付金	40,752	40,752	100.0	34,968	-	0.0	5,784	40,752	100.0
地方特例交付金	13,643,272	13,643,272	100.0	2,237,198	2,237,198	100.0	11,406,074	11,406,074	0.0
地方交付税	660,091,211	660,374,703	100.0	656,309,690	657,026,509	100.1	3,781,521	3,348,194	△ 0.1
交通安全対策特別 交 付 金	1,062,000	943,367	88.8	1,132,000	981,313	86.7	△ 70,000	△ 37,946	2.1
分担金及び負担金	30,756,064	16,257,752	52.9	27,615,172	14,679,931	53.2	3,140,892	1,577,821	△ 0.3
使用料及び手数料	21,068,100	17,794,193	84.5	21,536,840	17,882,178	83.0	△ 468,740	△ 87,985	1.5
国庫支出金	547,342,022	345,569,763	63.1	635,293,918	431,418,055	67.9	△ 87,951,896	△ 85,848,292	△ 4.8
財産収入	8,778,298	8,803,645	100.3	5,759,594	5,510,597	95.7	3,018,704	3,293,048	4.6
寄附金	1,731,901	1,689,713	97.6	1,756,626	1,536,668	87.5	△ 24,725	153,045	10.1
繰入金	94,417,356	88,996,773	94.3	75,300,708	69,801,183	92.7	19,116,648	19,195,590	1.6
諸収入	366,148,066	348,419,039	95.2	386,304,077	365,779,183	94.7	△ 20,156,011	△ 17,360,144	0.5
道債	667,436,216	503,959,854	75.5	647,820,179	486,416,541	75.1	19,616,037	17,543,313	0.4
繰越金	32,130,888	32,130,889	100.0	31,700,438	31,700,438	100.0	430,450	430,451	0.0
計	3,519,892,287	3,091,581,953	87.8	3,526,155,406	3,090,621,995	87.6	△ 6,263,119	959,958	0.2

第25表 令和6年度一般会計歳出最終予算内訳

(単位 千円)

区 分	当初予算額	上半期における 補正額	下半期における 補正額	最終予算額	構成比	前年度からの 繰越額	計
					%		
議会費	3,448,366	-	△ 136,657	3,311,709	0.1	-	3,311,709
総務費	304,535,038	0	73,946,184	378,481,222	11.4	1,149,113	379,630,335
総合政策費	91,885,514	0	△ 2,490,024	89,395,490	2.7	7,928,000	97,323,490
環境生活費	10,728,824	0	△ 514,761	10,214,063	0.3	3,816,305	14,030,368
保健福祉費	444,877,080	339,624	14,724,638	459,941,342	13.8	7,774,507	467,715,849
経済費	344,834,246	0	5,483,425	350,317,671	10.5	7,420,802	357,738,473
農政費	125,354,987	0	61,470,777	186,825,764	5.6	54,880,503	241,706,267
水産林務費	59,748,436	17,753	31,009,127	90,775,316	2.7	27,923,231	118,698,547
建設費	227,246,093	-	81,377,294	308,623,387	9.3	66,238,929	374,862,316
警察費	141,345,254	0	△ 175,314	141,169,940	4.2	1,082,855	142,252,795
教育費	385,728,391	0	18,031,758	403,760,149	12.1	4,097,752	407,857,901
災害復旧費	2,748,576	239,987	1,417,511	4,406,074	0.1	3,026,886	7,432,960
公債費	676,461,538	-	△ 532,039	675,929,499	20.3	-	675,929,499
諸支出金	202,402,025	849,508	27,950,245	231,201,778	6.9	-	231,201,778
予備費	200,000	-	-	200,000	0.0	-	200,000
計(A)	3,021,544,368	1,446,872	311,562,164	3,334,553,404	100.0	185,338,883	3,519,892,287
令和5年度計(B)	2,850,745,739	300,932,447	182,232,019	3,333,910,205		192,245,201	3,526,155,406
比較 (A-B)	170,798,629	△ 299,485,575	129,330,145	643,199		△ 6,906,318	△ 6,263,119
増減 (A/B) %	106.0	0.5	171.0	100.0		96.4	99.8

第26表 令和6年度一般会計歳出最終予算財源内訳

(単位 千円)

区 分	最終予算額 (A)	特 定 財 源				計(B)	(B/A)	一般財源 (C)	(C/A)
		国庫支出金	道 債	そ の 他					
						%		%	
議会費	3,311,709	-	-	459	459	0.0	3,311,250	100.0	
総務費	378,481,222	21,224,670	10,358,210	5,812,457	37,395,337	9.9	341,085,885	90.1	
総合政策費	89,395,490	5,125,612	40,736,986	6,766,372	52,628,970	58.9	36,766,520	41.1	
環境生活費	10,214,063	1,879,274	975,000	1,168,633	4,022,907	39.4	6,191,156	60.6	
保健福祉費	459,941,342	60,411,743	4,095,000	14,760,839	79,267,582	17.2	380,673,760	82.8	
経済費	350,317,671	12,705,583	189,000	321,842,786	334,737,369	95.6	15,580,302	4.4	
農政費	186,825,764	108,011,037	44,604,039	18,738,803	171,353,879	91.7	15,471,885	8.3	
水産林務費	90,775,316	42,581,346	32,442,815	5,251,680	80,275,841	88.4	10,499,475	11.6	
建設費	308,623,387	99,500,096	146,248,491	23,900,525	269,649,112	87.4	38,974,275	12.6	
警察費	141,169,940	3,751,119	5,725,000	6,905,114	16,381,233	11.6	124,788,707	88.4	
教育費	403,760,149	78,170,887	11,251,000	16,293,098	105,714,985	26.2	298,045,164	73.8	
災害復旧費	4,406,074	2,745,090	1,632,159	2,500	4,379,749	99.4	26,325	0.6	
公債費	675,929,499	-	296,100,000	-	296,100,000	43.8	379,829,499	56.2	
諸支出金	231,201,778	-	225,000	4,472,575	4,697,575	2.0	226,504,203	98.0	
予備費	200,000	-	-	-	-	0.0	200,000	100.0	
計(A)	3,334,553,404	436,106,457	594,582,700	425,915,841	1,456,604,998	43.7	1,877,948,406	56.3	
令和5年度計(B)	3,333,910,205	514,094,248	572,812,100	439,013,836	1,525,920,184	45.8	1,807,990,021	54.2	
比較 (A-B)	643,199	△ 77,987,791	21,770,600	△ 13,097,995	△ 69,315,186	△ 2.1	69,958,385	2.1	
増減 (A/B) %	100.0	84.8	103.8	97.0	95.5		103.9		

第 27 表 令和 6 年度一般会計の支出状況（令和 7 年 3 月 31 日現在）

（単位 千円）

区 分	令 和 6 年 度		
	予算現額（繰越額及び予備費充当額を含む）	支 出 済 額	支出率
			%
議 会 費	3,311,709	3,147,083	95.0
総 務 費	379,630,335	359,720,203	94.8
総 合 政 策 費	97,323,490	50,880,708	52.3
環 境 生 活 費	14,030,368	11,274,436	80.4
保 健 福 祉 費	467,715,849	406,189,715	86.8
経 済 費	357,738,473	344,933,075	96.4
農 政 費	241,706,267	130,541,787	54.0
水 産 林 務 費	118,698,547	71,796,468	60.5
建 設 費	374,862,316	206,481,240	55.1
警 察 費	142,252,795	128,155,347	90.1
教 育 費	407,857,901	351,468,555	86.2
災 害 復 旧 費	7,432,960	3,589,101	48.3
公 債 費	675,929,499	675,646,076	100.0
諸 支 出 金	231,201,778	213,376,229	92.3
予 備 費	200,000	-	0.0
計	3,519,892,287	2,957,200,023	84.0
令 和 5 年 度 計	3,526,155,406	2,993,932,520	84.9

主な事業内容につきましては、北海道のホームページ（<http://www.pref.hokkaido.lg.jp/>）を参照願います。

3 特 別 会 計

特別会計のうち、後述する公営企業会計以外の会計について、令和 6 年度下半期における予算の補正の状況と収入及び支出の状況について説明します。

予算の補正の状況は、第 28 表のとおりであり、下半期においては、236 億 4 千 6 百万円の増額をしました。

その主なものは、国民健康保険事業特別会計の増 127 億 7 千 7 百万円、地方競馬特別会計の増 67 億 8 百万円、公債管理特別会計の増 20 億 4 千 6 百万円、住宅供給公社経営健全化資金貸付事業特別会計の増 10 億円となっています。

また、各会計の令和 7 年 3 月 31 日現在における収入及び支出の状況は、第 29 表のとおりであり、令和 6 年度の歳入歳出予算の補正の状況は、第 30 表から第 41 表のとおりです。

第 28 表 令和 6 年度特別会計最終予算内訳

(単位 千円)

区 分	令和 6 年度						令和 5 年度		比 較		
	当初予算額	上半期における 補正額	下半期における 補正額	最終予算額 (A)	構成比 %	令和 5 年度 からの繰越額	計	最終予算額 (B)	構成比 %	(A - B)	(A / B)
公債管理特別会計	424,135,545	-	2,046,030	426,181,575	41.5	-	426,181,575	394,190,221	39.4	31,991,354	108.1
国民健康保険事業特別会計	475,576,023	-	12,777,293	488,353,316	47.6	-	488,353,316	496,011,223	49.6	△ 7,657,907	98.5
母子父子寡婦福祉資金 貸付事業特別会計	1,143,066	-	-	1,143,066	0.1	-	1,143,066	1,049,573	0.1	93,493	108.9
中小企業近代化資金 貸付事業特別会計	1,189,779	-	93,721	1,283,500	0.1	-	1,283,500	1,153,428	0.1	130,072	111.3
苫小牧東部地域開発 出資特別会計	319,488	-	667,360	986,848	0.1	-	986,848	985,166	0.1	1,682	100.2
石狩湾新港地域開発 出資特別会計	207,037	-	287,953	494,990	0.0	-	494,990	393,257	0.0	101,733	125.9
就農支援資金貸付事業等 特別会計	388,329	-	8,062	396,391	0.0	-	396,391	458,466	0.0	△ 62,075	86.5
沿岸漁業改善資金 貸付事業特別会計	202,885	-	-	202,885	0.0	-	202,885	393,111	0.0	△ 190,226	51.6
林業・木材産業改善資金 貸付事業特別会計	256,981	-	-	256,981	0.0	-	256,981	493,833	0.1	△ 236,852	52.0
道営住宅事業特別会計	15,637,679	-	57,563	15,695,242	1.5	1,158,300	16,853,542	14,955,949	1.5	739,293	104.9
住宅供給公社経営健全化 資金貸付事業特別会計	31,763,528	-	1,000,000	32,763,528	3.2	-	32,763,528	35,795,520	3.6	△ 3,031,992	91.5
地方競馬特別会計	53,456,815	-	6,708,338	60,165,153	5.9	-	60,165,153	54,626,172	5.5	5,538,981	110.1
計	1,004,277,155	-	23,646,320	1,027,923,475	100.0	1,158,300	1,029,081,775	1,000,505,919	100.0	27,417,556	102.7

第 29 表 令和 6 年度特別会計収入支出の状況 (令和 7 年 3 月 31 日現在)

(単位 千円)

区 分	令和 6 年度 (A)					令和 5 年度 (B)					比 較 (A - B)				
	最終予算額 (繰越額を含む)	収入済額	支出済額	収入率 %	支出率 %	最終予算額 (繰越額を含む)	収入済額	支出済額	収入率 %	支出率 %	最終予算額 (繰越額を含む)	収入済額	支出済額	収入率 %	支出率 %
公債管理特別会計	426,181,575	426,158,419	426,158,419	100.0	100.0	394,190,221	394,170,947	394,170,946	100.0	100.0	31,991,354	31,987,472	31,987,473	0.0	0.0
国民健康保険事業特別会計	488,353,316	457,612,558	437,795,587	93.7	89.6	496,011,223	462,796,977	445,734,432	93.3	89.9	△ 7,657,907	△ 5,184,419	△ 7,938,845	0.4	△ 0.3
母子父子寡婦福祉資金 貸付事業特別会計	1,143,066	1,825,608	904,123	159.7	79.1	1,049,573	1,733,453	716,188	165.2	68.2	93,493	92,155	187,935	△ 5.5	10.9
中小企業近代化資金 貸付事業特別会計	1,283,500	1,372,895	1,265,914	107.0	98.6	1,153,428	1,227,185	1,135,974	106.4	98.5	130,072	145,710	129,940	0.6	0.1
苫小牧東部地域開発 出資特別会計	986,848	986,847	986,847	100.0	100.0	985,166	985,165	985,165	100.0	100.0	1,682	1,682	1,682	0.0	0.0
石狩湾新港地域開発 出資特別会計	494,990	494,989	494,989	100.0	100.0	393,257	393,255	393,255	100.0	100.0	101,733	101,734	101,734	0.0	0.0
就農支援資金貸付事業等 特別会計	396,391	1,199,079	395,372	302.5	99.7	458,466	1,375,836	457,444	300.1	99.8	△ 62,075	△ 176,757	△ 62,072	2.4	△ 0.1
沿岸漁業改善資金 貸付事業特別会計	202,885	1,031,213	97	508.3	0.0	393,111	1,185,378	190,224	301.5	48.4	△ 190,226	△ 154,165	△ 190,127	206.8	△ 48.4
林業・木材産業改善資金 貸付事業特別会計	256,981	1,010,496	78,833	393.2	30.7	493,833	1,278,786	304,658	259.0	61.7	△ 236,852	△ 268,290	△ 225,825	134.2	△ 31.0
道営住宅事業特別会計	16,853,542	12,052,759	14,273,694	71.5	84.7	16,205,479	11,153,562	12,825,621	68.8	79.1	648,063	899,197	1,448,073	2.7	5.6
住宅供給公社経営健全化 資金貸付事業特別会計	32,763,528	18,131,601	18,131,601	55.3	55.3	35,795,520	19,647,297	19,647,297	54.9	54.9	△ 3,031,992	△ 1,515,696	△ 1,515,696	0.4	0.4
地方競馬特別会計	60,165,153	58,907,925	59,487,673	97.9	98.9	54,626,172	53,562,462	54,037,844	98.1	98.9	5,538,981	5,345,463	5,449,829	△ 0.2	0.0
計	1,029,081,775	980,784,389	959,973,149	95.3	93.3	1,001,755,449	949,510,303	930,599,048	94.8	92.9	27,326,326	31,274,086	29,374,101	0.5	0.4

第 30 表 北海道公債管理特別会計補正の状況

(単位 千円)

区 分		当 初 予 算 額	上半期における 補 正 額	下半期における 補 正 額	計	令 和 5 年 度 からの繰越額	合 計
歳入	財 産 収 入	416,584	-	87,779	504,363	-	504,363
	繰 入 金	423,718,961	-	1,958,251	425,677,212	-	425,677,212
	計	424,135,545	-	2,046,030	426,181,575	-	426,181,575
歳出	公 債 費	424,135,545	-	2,046,030	426,181,575	-	426,181,575
	計	424,135,545	-	2,046,030	426,181,575	-	426,181,575

第 31 表 北海道国民健康保険事業特別会計補正の状況

(単位 千円)

区 分		当 初 予 算 額	上半期における 補 正 額	下半期における 補 正 額	計	令 和 5 年 度 からの繰越額	合 計
歳入	分担金及び負担金	146,361,570	-	-	146,361,570	-	146,361,570
	国 庫 支 出 金	135,533,520	-	154,168	135,687,688	-	135,687,688
	財 産 収 入	1,914	-	3,919	5,833	-	5,833
	繰 入 金	32,627,388	-	6,224,110	38,851,498	-	38,851,498
	繰 越 金	8,659	-	3,936,267	3,944,926	-	3,944,926
	諸 収 入	161,042,972	-	2,458,829	163,501,801	-	163,501,801
	計	475,576,023	-	12,777,293	488,353,316	-	488,353,316
歳出	国民健康保険事業費	475,543,455	-	12,641,128	488,184,583	-	488,184,583
	諸 支 出 金	32,568	-	136,165	168,733	-	168,733
	計	475,576,023	-	12,777,293	488,353,316	-	488,353,316

第 32 表 北海道母子父子寡婦福祉資金貸付事業特別会計補正の状況

(単位 千円)

区 分		当 初 予 算 額	上半期における 補 正 額	下半期における 補 正 額	計	令 和 5 年 度 からの繰越額	合 計
歳入	繰 入 金	32,297	-	-	32,297	-	32,297
	繰 越 金	500,000	-	-	500,000	-	500,000
	諸 収 入	610,769	-	-	610,769	-	610,769
	計	1,143,066	-	-	1,143,066	-	1,143,066
歳出	母子父子寡婦福祉 資金貸付事業費	643,066	-	-	643,066	-	643,066
	諸 支 出 金	500,000	-	-	500,000	-	500,000
	計	1,143,066	-	-	1,143,066	-	1,143,066

第 33 表 北海道中小企業近代化資金貸付事業特別会計補正の状況

(単位 千円)

区 分		当 初 予 算 額	上半期における 補 正 額	下半期における 補 正 額	計	令 和 5 年 度 からの繰越額	合 計
歳入	繰 入 金	310,867	-	△ 1,151	309,716	-	309,716
	繰 越 金	3,963	-	5,377	9,340	-	9,340
	諸 収 入	574,949	-	89,495	664,444	-	664,444
	道 債	300,000	-	-	300,000	-	300,000
	計	1,189,779	-	93,721	1,283,500	-	1,283,500
歳出	中小企業近代化 資金貸付事業費	613,803	-	△ 1,151	612,652	-	612,652
	公 債 費	333,597	-	54,450	388,047	-	388,047
	諸 支 出 金	242,379	-	40,422	282,801	-	282,801
	計	1,189,779	-	93,721	1,283,500	-	1,283,500

第 34 表 北海道苫小牧東部地域開発出資特別会計補正の状況

(単位 千円)

区 分		当 初 予 算 額	上半期における 補 正 額	下半期における 補 正 額	計	令 和 5 年 度 からの繰越額	合 計
歳入	財 産 収 入	306,874	-	2,070	308,944	-	308,944
	繰 入 金	1,261	-	-	1,261	-	1,261
	諸 収 入	11,353	-	665,290	676,643	-	676,643
	計	319,488	-	667,360	986,848	-	986,848
歳出	公 債 費	319,488	-	667,360	986,848	-	986,848
	計	319,488	-	667,360	986,848	-	986,848

第 35 表 北海道石狩湾新港地域開発出資特別会計補正の状況

(単位 千円)

区 分		当 初 予 算 額	上半期における 補 正 額	下半期における 補 正 額	計	令 和 5 年 度 からの繰越額	合 計
歳入	財 産 収 入	179,083	-	90,775	269,858	-	269,858
	繰 入 金	4	-	-	4	-	4
	諸 収 入	27,950	-	197,178	225,128	-	225,128
	計	207,037	-	287,953	494,990	-	494,990
歳出	公 債 費	207,037	-	287,953	494,990	-	494,990
	計	207,037	-	287,953	494,990	-	494,990

第 36 表 北海道就農支援資金貸付事業等特別会計補正の状況

(単位 千円)

区 分		当 初 予 算 額	上半期における 補 正 額	下半期における 補 正 額	計	令 和 5 年 度 からの繰越額	合 計
歳入	繰 入 金	1,078	-	8,362	9,440	-	9,440
	繰 越 金	116,431	-	△ 300	116,131	-	116,131
	諸 収 入	270,820	-	-	270,820	-	270,820
	計	388,329	-	8,062	396,391	-	396,391
歳出	就農支援資金 貸付等事業費	1,078	-	8,259	9,337	-	9,337
	公 債 費	256,807	-	-	256,807	-	256,807
	諸 支 出 金	130,444	-	△ 197	130,247	-	130,247
	計	388,329	-	8,062	396,391	-	396,391

第 37 表 北海道沿岸漁業改善資金貸付事業特別会計補正の状況

(単位 千円)

区 分		当 初 予 算 額	上半期における 補 正 額	下半期における 補 正 額	計	令 和 5 年 度 からの繰越額	合 計
歳入	繰 入 金	2,875	-	-	2,875	-	2,875
	繰 越 金	132,478	-	-	132,478	-	132,478
	諸 収 入	67,532	-	-	67,532	-	67,532
	計	202,885	-	-	202,885	-	202,885
歳出	沿岸漁業改善資金 貸付事業費	202,885	-	-	202,885	-	202,885
	計	202,885	-	-	202,885	-	202,885

第 38 表 北海道林業・木材産業改善資金貸付事業特別会計補正の状況

(単位 千円)

区 分		当 初 予 算 額	上半期における 補 正 額	下半期における 補 正 額	計	令 和 5 年 度 からの繰越額	合 計
歳入	繰 入 金	3,607	-	-	3,607	-	3,607
	繰 越 金	223,758	-	-	223,758	-	223,758
	諸 収 入	29,616	-	-	29,616	-	29,616
	計	256,981	-	-	256,981	-	256,981
歳出	林業・木材産業改善 資金貸付事業費	255,188	-	-	255,188	-	255,188
	林業就業促進 資金貸付事業費	1,793	-	-	1,793	-	1,793
	諸 支 出 金	-	-	-	-	-	-
	計	256,981	-	-	256,981	-	256,981

第 39 表 北海道営住宅事業特別会計補正の状況

(単位 千円)

区 分		当 初 予 算 額	上半期における 補 正 額	下半期における 補 正 額	計	令 和 5 年 度 か ら の 繰 越 額	合 計
歳入	使用料及び手数料	4,686,064	-	△ 93,246	4,592,818	-	4,592,818
	国庫支出金	2,158,326	-	△ 170	2,158,156	552,149	2,710,305
	繰入金	335,876	-	3,206	339,082	-	339,082
	繰越金	100	-	137,475	137,575	-	137,575
	諸収入	3,269,827	-	10,298	3,280,125	1,151	3,281,276
	道債	5,187,486	-	-	5,187,486	605,000	5,792,486
	計	15,637,679	-	57,563	15,695,242	1,158,300	16,853,542
歳出	道営住宅事業費	8,335,790	-	32,909	8,368,699	1,158,300	9,526,999
	公債費	6,566,645	-	24,424	6,591,069	-	6,591,069
	諸支出金	735,244	-	230	735,474	-	735,474
	計	15,637,679	-	57,563	15,695,242	1,158,300	16,853,542

第 40 表 北海道住宅供給公社経営健全化資金貸付事業特別会計補正の状況

(単位 千円)

区 分		当 初 予 算 額	上半期における 補 正 額	下半期における 補 正 額	計	令 和 5 年 度 か ら の 繰 越 額	合 計
歳入	諸収入	31,763,528	-	1,000,000	32,763,528	-	32,763,528
	計	31,763,528	-	1,000,000	32,763,528	-	32,763,528
歳出	住宅供給公社事業 運営資金貸付事業費	16,129,000	-	1,000,000	17,129,000	-	17,129,000
	公債費	15,634,528	-	-	15,634,528	-	15,634,528
	計	31,763,528	-	1,000,000	32,763,528	-	32,763,528

第 41 表 北海道地方競馬特別会計補正の状況

(単位 千円)

区 分		当 初 予 算 額	上半期における 補 正 額	下半期における 補 正 額	計	令 和 5 年 度 か ら の 繰 越 額	合 計
歳入	使用料及び手数料	6,429	-	53	6,482	-	6,482
	財産収入	2,122	-	4,593	6,715	-	6,715
	寄附金	35,500	-	△ 7,000	28,500	-	28,500
	諸収入	51,388,553	-	6,466,120	57,854,673	-	57,854,673
	繰入金	2,024,211	-	0	2,024,211	-	2,024,211
	繰越金	0	-	244,572	244,572	-	244,572
	計	53,456,815	-	6,708,338	60,165,153	-	60,165,153
歳出	競馬費	53,453,348	-	6,708,561	60,161,909	-	60,161,909
	諸支出金	3,467	-	△ 223	3,244	-	3,244
	計	53,456,815	-	6,708,338	60,165,153	-	60,165,153