

第4 財産、道債及び一時借入金

1 財 産

道は、広範多岐にわたる行政事務を円滑に執行するために、庁舎、学校などの建物や土地、山林、船舶、航空機、工作物、地上権、特許権及び株券などの公有財産や金銭の給付を目的とする債権、特定の事業目的に使用する基金など、いろいろな財産を所有しており、その内容は第21表に示すとおりです。

第21表 道有財産の状況

(単位 百万円)

区 分	令和7年3月31日現在 (A)		令和6年3月31日現在 (B)		比較 (A - B)	
	数 量	価 格	数 量	価 格	数 量	価 格
公 有 財 産	千㎡		千㎡		千㎡	
土 地	6,307,265	636,747	6,307,526	636,737	△ 261	10
建 物	延 7,074	459,412	延 7,002	438,998	延 72	20,414
そ の 他	—	558,942	—	566,958	—	△ 8,016
物 品	点		点		点	
(指定物品)	10,159	73,885	10,191	73,172	△ 32	713
基 金	—	436,758	—	423,422	—	13,336
債 権	—	97,468	—	97,725	—	△ 257
計	—	2,263,212	—	2,237,012	—	26,200

(1) 公有財産

令和7年3月末現在における公有財産の台帳価格は、1兆6,551億2百万円となっています。

その主なものは、土地6,367億4千7百万円、建物4,594億1千2百万円、工作物439億4千2百万円、株券等1,395億5千1百万円で、第22表に示すとおりです。

これらの財産は、道民1人当たりでは328,079円、1世帯当たりでは588,410円になります。

[令和7年1月1日現在の住民基本台帳人口・世帯数]

人口：5,044,825人、世帯数：2,812,839世帯

第22表 公有財産内訳 (令和7年3月31日現在)

(単位 千円)

区 分	行 政 財 産			普 通 財 産			計			
	数	量 価	格 数	数	量 価	格 数	数	量 価	格 数	
一 般 会 計	土 地	144,945,257.55	㎡	378,869,956	6,159,442,828.73	㎡	179,090,586	6,304,388,086.28	㎡	557,960,542
	立 木 竹	—	—	6,061,270	—	—	358,467,338	—	—	364,528,608
	建 物	建 1,922,693.13	㎡	262,290,085	建 758,950.94	㎡	83,676,026	建 2,681,644.07	㎡	345,966,111
		延 3,652,819.84	—	—	延 1,523,250.62	—	—	延 5,176,070.46	—	—
	工 作 物	—	—	38,233,937	—	—	2,575,945	—	—	40,809,882
	船 舶	6 隻	—	7,031,241	—	—	—	6 隻	—	7,031,241
		2,361.00 総トン	—	—	—	—	—	2,361.00 総トン	—	—
	浮 棧 橋	4 個	—	1,380	—	—	—	4 個	—	1,380
	航 空 機	2 機	—	933,130	—	—	—	2 機	—	933,130
	地 上 権 等	275.32	㎡	1,669,843	—	—	—	275.32	㎡	1,669,843
	特 許 権 等	—	—	—	369 件	—	302,472	369 件	—	302,472
	株 券 等	—	—	—	—	—	115,734,632	—	—	115,734,632
	不動産の信託の受益権	—	—	—	—	—	0	—	—	0
計	—	—	695,090,842	—	—	739,846,999	—	—	1,434,937,841	
特 別 会 計	土 地	2,876,489.82	㎡	78,784,009	214.06	㎡	2,831	2,876,703.88	㎡	78,786,840
	立 木 竹	—	—	982,926	—	—	—	—	—	982,926
	建 物	建 520,181.64	㎡	113,442,384	建 516.79	㎡	3,378	建 520,698.43	㎡	113,445,762
		延 1,896,498.36	—	—	延 1,714.81	—	—	延 1,898,213.17	—	—
	工 作 物	—	—	3,131,712	—	—	0	—	—	3,131,712
	地 上 権 等	—	—	—	—	—	—	—	—	—
	株 券 等	—	—	—	—	—	23,816,642	—	—	23,816,642
計	—	—	196,341,031	—	—	23,822,851	—	—	220,163,882	
計	—	—	891,431,873	—	—	763,669,850	—	—	1,655,101,723	

(2) 物 品

令和7年3月末における道有物品のうち、指定物品（貸付物品を除く）の数についてみると、庁用器具 89、産業機器 3,478、一般機器 4,055、船舶・車両 2,537 となっています。

(3) 基 金

令和6年度末における基金の総額は、4,370億5千4百万円となっています。

基金の管理に当たっては、その効率的な運用に努めており、状況は第23表に示すとおりです。

なお、年度間の財源の不均衡を調整する機能を有する財政調整基金や、道債の償還に充てるための減債基金（満期一括償還分を除く）等、後年度の財源調整に活用が可能な3基金の総額は、1,031億4千3百万円となっています。

また、基金総額4,370億5千4百万円のうち特定の目的のために積み立てている基金（後年度の財源調整に活用が可能な3基金及び特別会計の減債基金を除く）22基金の額は781億2千万円となっています。

(4) 債 権

令和7年3月末における債権の総額は、974億6千8百万円で、その内訳は、一般会計741億3千6百万円で、特別会計233億3千2百万円となっており、債権の管理保全について万全を期しています。

なお、債権の状況は、第24表に示すとおりです。

第23表 基金の状況

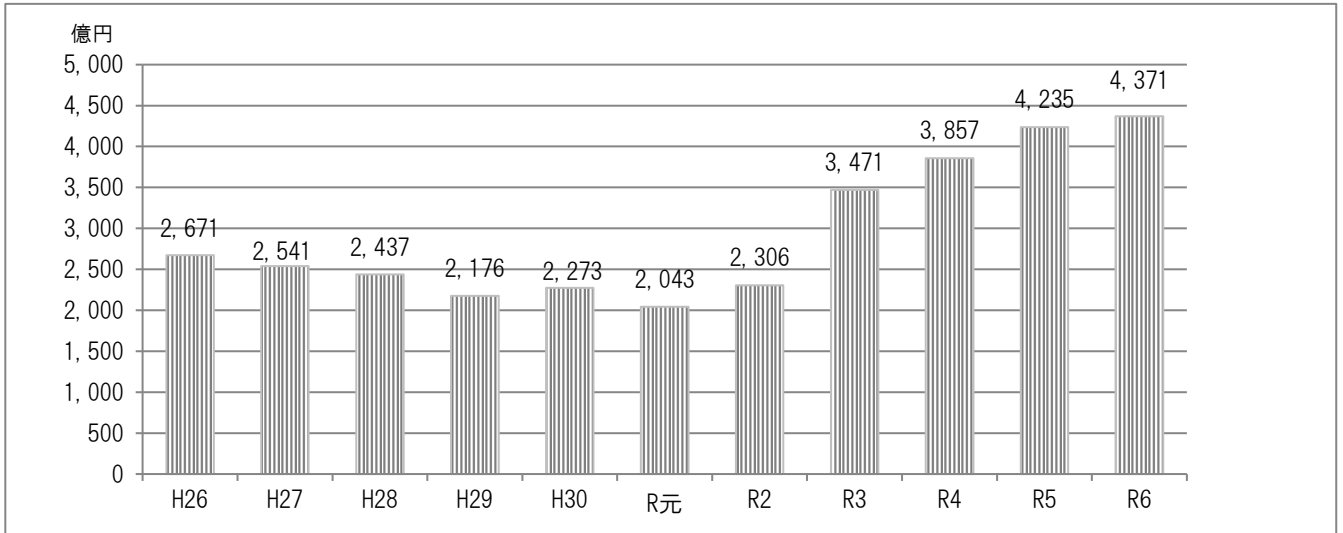
(単位 千円)

基金の名称	内 容 ()は設置年月	令和5年度末 現在高	令和6年度中 増減高	令和6年度末 現在高	管 理 の 形 態	運用益金
財 政 調 整 基 金	災害の財源その他緊急を要し、必要やむを得ない財政需要に充てるための基金(S37.11)	36,347,357	△ 1,025,409	35,321,948	現 金	7,253
災 害 救 助 基 金	災害に際して応急的に必要な救助、応援の実施に要した経費に充てるための基金(S23)	2,990,367	84,755	3,075,122	現 金	1,866
市 町 村 振 興 基 金	市町村の振興のために必要な事業に要する貸付に充てるための基金(S44.3)	12,528,973	0	12,528,973	現 債 金 権	19,063
教 育 施 設 整 備 基 金	教育施設の整備に要する経費の財源に充てるための基金(S53.12)	184,007	36	184,043	現 金	37
減 債 基 金	道債の償還に要する経費の財源に充てるための基金(S55.3)	294,360,889	22,771,978	317,132,867	現 有 価 証 金 券	515,834
北 方 領 土 隣 接 地 域 振 興 等 基 金	北方領土問題等の解決促進のための事業に要する経費に充てるための基金(S58.7)	8,330,307	△ 427,525	7,902,782	現 有 価 証 金 券	37,086
ふ る さ と 寄 附 基 金	地域の活性化に資するための事業、地域の文化及び社会教育の振興に資するための事業、地域の生活環境の向上に資するための事業等地域の振興を図るために必要な事業に要する経費の財源に充てるための基金(H2.3)	188,081	86,122	274,203	現 金	61
地 方 競 馬 事 業 経 営 安 定 基 金	地方競馬事業の安定的な運営に要する経費の財源に充てるための基金(H2.12)	12,782,701	1,041,348	13,824,049	現 金	6,828
中 山 間 ふ る さ と ・ 水 と 土 保 全 対 策 事 業 基 金	農地の多面的機能の良好な発揮と農地等の利活用に係る地域住民の共同活動の活性化により、中山間地域等の活性化を図るために必要な事業に充てるための基金(H5.10)	1,832,686	△ 6,770	1,825,916	現 金	1,802
美 術 品 取 得 基 金	道立美術館及び道立博物館の事業に供する美術品の取得経費に充てるための基金(H5.3)	500,000	0	500,000	現 美 術 金 品	187
文 化 基 金	文化活動の促進に関する事業等に必要経費に充てるための基金(H6.3)	67,059	△ 4,589	62,470	現 金	42
苫 小 牧 東 部 地 域 開 発 減 債 基 金	苫小牧東部地域の開発を目的として発行する道債の償還に要する経費に充てるための基金(H11.7)	4,264,521	1,146,358	5,410,879	現 有 価 証 金 券	2,943
介 護 保 険 財 政 安 定 化 基 金	介護保険の財政の安定化に資する事業に必要な費用に充てるための基金(H12.3)	5,016,096	3,131	5,019,227	現 金	3,131
森 林 整 備 地 域 活 動 支 援 基 金	森林の施業の実施に不可欠な地域活動を確保するための支援を通じて適切な森林整備の推進を図るために必要な事業の経費に充てるための基金(H14.10)	70,976	△ 1,604	69,372	現 金	44
石 狩 湾 新 港 地 域 開 発 減 債 基 金	石狩湾新港地域の開発を目的として発行する道債の償還に要する経費に充てるための基金(H15.8)	365,110	519,199	884,309	現 有 価 証 金 券	435
道 営 住 宅 事 業 減 債 基 金	道営住宅等の整備を目的として発行する道債の償還に要する経費の財源に充てるための基金(H18.4)	0	0	0	現 金	0
循 環 資 源 利 用 促 進 税 基 金	産業廃棄物の排出抑制及び循環資源の循環的な利用その他産業廃棄物の適正な処理に係る施策に要する経費に充てるための基金(H19.4)	677,311	△ 57,267	620,044	現 金	762

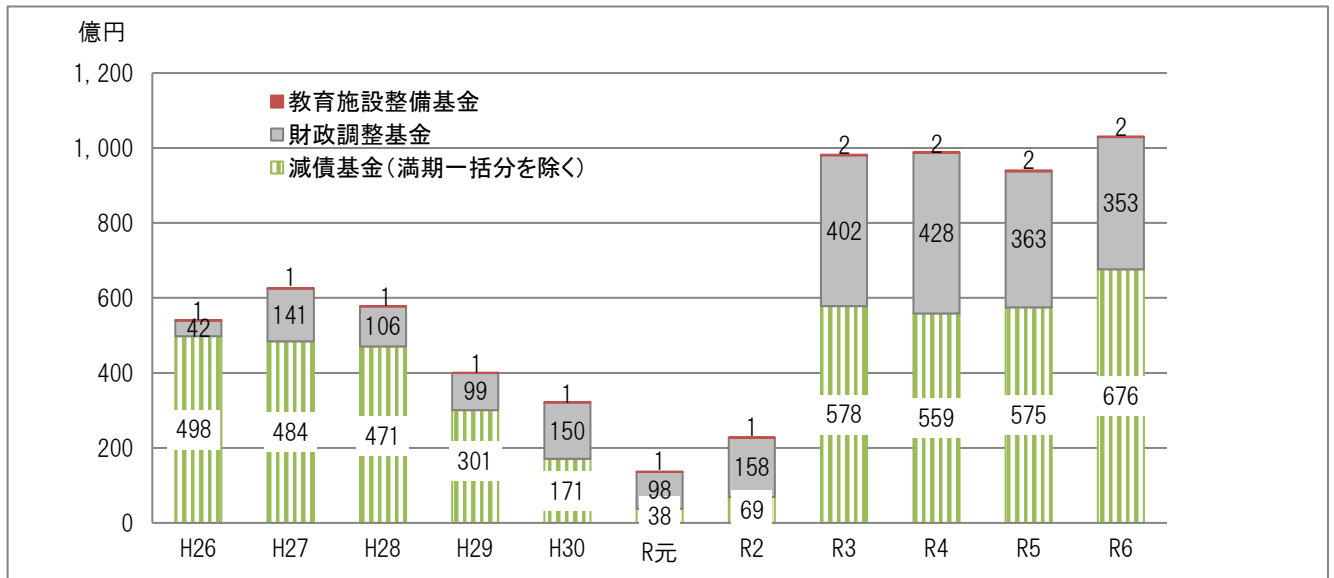
(単位 千円)

基金の名称	内 容 ()は設置年月	令和5年度末 現在高	令和6年度中 増減高	令和6年度末 現在高	管 理 の 態	運用益金
安心こども基金	保育所の計画的な整備等の実施、認定こども園等の新たな保育の需要への対応等を通じて、子どもを安心して育てることができる体制の整備を図るための事業に必要な経費に充てるための基金(H21.2)	3,241,561	△ 412,735	2,828,826	現 金	3,210
後期高齢者医療財政安定化基金	後期高齢者医療の財政の安定化を図るために必要な事業に要する経費の財源に充てるための基金(H20.3)	1,012,581	107,566	1,120,147	現 金	1,263
農業構造改革支援基金	農業経営の規模の拡大、耕作の事業に供される農用地の集団化、農業への新たに農業経営を営もうとする者の参入の促進等の取組への支援を通じて、北海道における農業の構造改革の推進を図るための事業に必要な経費に充てるための基金(H26.2)	369,004	△ 10,117	358,887	現 金	230
地域医療介護総合確保基金	地域における医療及び介護の総合的な確保の推進を図るために必要な事業に要する経費に充てるための基金(H26.12)	5,564,387	△ 2,000,428	3,563,959	現 金	6,609
国民健康保険財政安定化基金	国民健康保険の財政の安定化を図るために必要な事業に要する経費の財源に充てるための基金(H28.3)	9,415,607	1,681,441	11,097,048	現 債 金 権	5,833
未来人材応援基金	北海道に貢献する意欲のある若者が海外において自らの資質の向上に挑戦することを応援し、北海道の将来を担う人材の育成を図るために必要な事業に要する経費の財源に充てるための基金(H28.12)	79,148	591	79,739	現 金	37
航空振興基金	民間事業者による空港の運営が行われることに鑑み、当該民間事業者、関係市町村等と連携し、道内の空港の機能強化及び道内外を結ぶ空港輸送網の充実強化を図るための基金(H29.12)	3,047,611	△ 69,467	2,978,144	現 金	1,903
地球温暖化防止対策基金	北海道における再生可能エネルギー等の導入等の加速化に資するための事業、省エネルギーの推進に資するための事業その他の地球温暖化の防止に貢献するゼロカーボン北海道の実現を図るために必要な事業に要する経費の財源に充てるための基金(R5.7)	9,060,853	△ 1,621,177	7,439,676	現 金	5,792
森林整備等支援基金	森林の整備及びその促進に関する施策に要する費用に充てるための基金(H31.4)	105,352	41,761	147,113	現 金	207
職員等退職手当基金	北海道職員等の退職手当に関する条例に基づく退職手当の支給に要する経費の財源に充てるための基金(R5.4)	11,090,000	△ 11,087,787	2,213	現 金	2,213
公立学校情報機器整備基金	初等中等教育の公立学校における情報通信機器その他の機器の効率的な整備を図るための基金(R6.3)	0	2,801,974	2,801,974	現 金	2,659
合	計	423,492,545	13,561,385	437,053,930		627,330

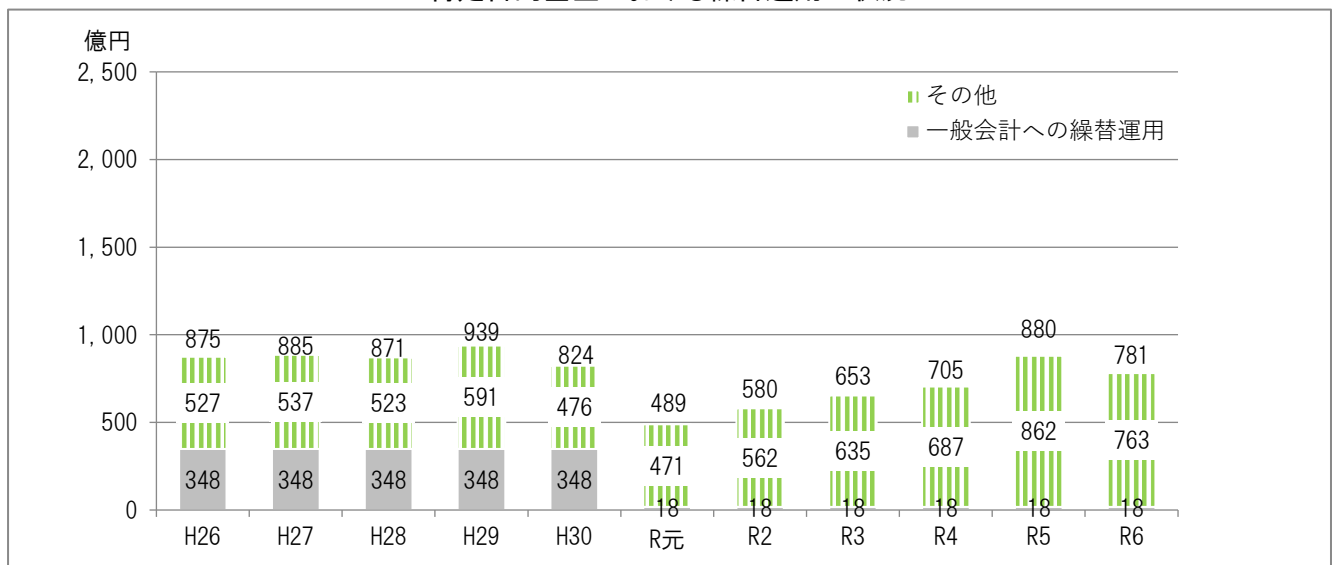
各年度末における基金残高の状況



財政調整基金など3基金の残高状況



特定目的基金における繰替運用の状況



これまで収支不足対策の一環として一般会計への繰替運用を348億円行ってきたが、一部の基金を除き令和元年度末をもって解消

※注 特定目的基金：後年度の財源調整に活用が可能な3基金及び特別会計の減債基金を除いたもの

第24表 債権の状況（令和7年3月31日現在）

（単位 千円）

区 分	金 額	区 分	金 額
（一般会計）			
職員住宅建設特別資金貸付金	4,000	漁 港 占 用 料	147,610
借 上 公 宅 敷 金	333	土 地 売 払 収 入	0
給 与 返 還 金	0	北 海 道 介 護 保 険 財 政 安 定 化 基 金 貸 付 金	0
地 域 総 合 整 備 資 金 貸 付 金	5,896,017	損 害 賠 償 金	24,035
道 南 い さ り び 鉄 道 株 式 会 社 貸 付 金	867,496	雑 入 （ 損 害 賠 償 金 ）	175,614
高 等 学 校 等 進 学 奨 励 費 貸 付 金	632,332	雑 入 （ 借 受 物 件 貸 付 料 ）	159
産 業 廃 棄 物 処 理 特 別 対 策 事 業 回 収 金 収 入	77,337	北 海 道 医 師 養 成 確 保 修 学 資 金 等 貸 付 金	3,892,441
北 海 道 立 看 護 学 院 等 看 護 職 員 課 程 修 学 資 金 貸 付 金	190,715	精 神 保 健 啓 発 事 業 費 補 助 金 返 還 金	3,315
北 海 道 看 護 職 員 養 成 修 学 資 金 貸 付 金	1,938,635	北 海 道 公 立 大 学 法 人 札 幌 医 科 大 学 長 期 貸 付 金	1,970,576
介 護 福 祉 士 等 修 学 資 金 貸 付 金	24,054	道 北 地 域 産 業 支 援 資 金 貸 付 金	0
遺 児 福 祉 修 学 資 金 貸 付 金	2,900	中 小 企 業 応 援 フ ァ ン ド 貸 付 金	10,300,000
生 活 保 護 費 返 還 金	431,833	感 染 防 止 対 策 協 力 支 援 金	21,112
児 童 扶 養 手 当 返 納 金	40,062	空 港 設 備 使 用 料	70,866
北 海 道 看 護 職 員 養 成 確 保 修 学 資 金 貸 付 金	764,981	退 職 手 当 返 納 金	35,982
産 炭 地 市 町 村 特 別 対 策 資 金 貸 付 金	9,371	ネ ー ミ ン グ ラ イ ツ 契 約	30,858
名 古 屋 支 所 事 務 室 敷 金	3,134	令 和 2 年 度 医 療 機 関 ・ 薬 局 等 に お け る 感 染 拡 大 防 止 等 支 援 事 業 に 係 る 消 費 税 等 仕 入 控 除 税 額 返 還 金	0
東 京 交 通 会 館 借 上 保 証 金	105,035	都 市 公 園 使 用 料	21,925
農 地 保 有 合 理 化 促 進 対 策 資 金 貸 付 金	46,881	災 害 援 護 資 金 貸 付 金	2,560
国 営 土 地 改 良 事 業 負 担 金	1,492,175	病 院 事 業 会 計 長 期 貸 付 金	37,260,288
公 立 高 等 学 校 生 徒 学 資 金 貸 付 金	184	雑 入 （ 障 害 手 当 ・ 生 活 保 護 戻 入 未 済 金 等 ）	0
公 立 高 等 学 校 定 時 制 課 程 及 び 通 信 制 課 程 生 徒 学 資 金 貸 付 金	11,316	循 環 資 源 利 用 促 進 施 設 設 備 整 備 費 補 助 金 返 還 金	0
土 地 使 用 料	6,085		
土 地 貸 付 料	7,203,979		
建 物 使 用 料	65,056		
建 物 貸 付 料	364,962	計	74,136,214

第24表のつづき

（単位 千円）

区 分	金 額	区 分	金 額
（特別会計）			
母 子 福 祉 資 金 貸 付 金	4,668,263	北 海 道 住 宅 供 給 公 社 事 業 運 営 資 金	13,000,000
寡 婦 福 祉 資 金 貸 付 金	272,177		
父 子 福 祉 資 金 貸 付 金	254,313		
北 海 道 国 民 健 康 保 険 財 政 安 定 化 基 金 事 業 貸 付 金	70,000		
店 舗 共 同 化 資 金 貸 付 金	56,978		
商 店 街 近 代 化 資 金 貸 付 金	36,502		
地 域 産 業 創 造 基 盤 整 備 資 金 貸 付 金	41,960		
集 積 区 域 整 備 資 金 貸 付 金	262,802		
集 団 化 資 金 貸 付 金	18,967		
被 災 中 小 企 業 施 設 ・ 設 備 整 備 支 援 事 業 貸 付 金	216,006		
小 規 模 事 業 者 等 設 備 貸 与 事 業 貸 付 金	3,552,267		
就 農 支 援 資 金 貸 付 金	664,145		
沿 岸 漁 業 改 善 資 金 貸 付 金	60,956		
林 業 ・ 木 材 産 業 改 善 資 金 貸 付 金	150,759		
林 業 就 業 促 進 資 金 貸 付 金	4,922	計	23,332,205
土 地 使 用 料	1,188	合 計	97,468,419

2 道 債

(1) 道債の状況

地方債は、地方公共団体が一般会計年度を越えて長期にわたり負担する債務（借金）です。

地方公共団体の歳出は、地方債以外の歳入をもって賄うことが原則ですが、地方債は、次のような機能や役割を有しており、道においては、公共・公用施設の建設事業や災害復旧事業などの財源として道債を発行し、社会資本整備の推進を図っています。

- 事業効果が後世の住民に及ぶため、住民負担の世代間調整を図ることが公正と認められる場合
- 事業の執行による将来の経済発展を通じて、地方税源の充実により償還財源を生み出す場合 など

(2) 道債の推移

一般会計における道債の現在高、発行額（借入額）、公債費（償還額）の推移は、第6図に示すとおりです。

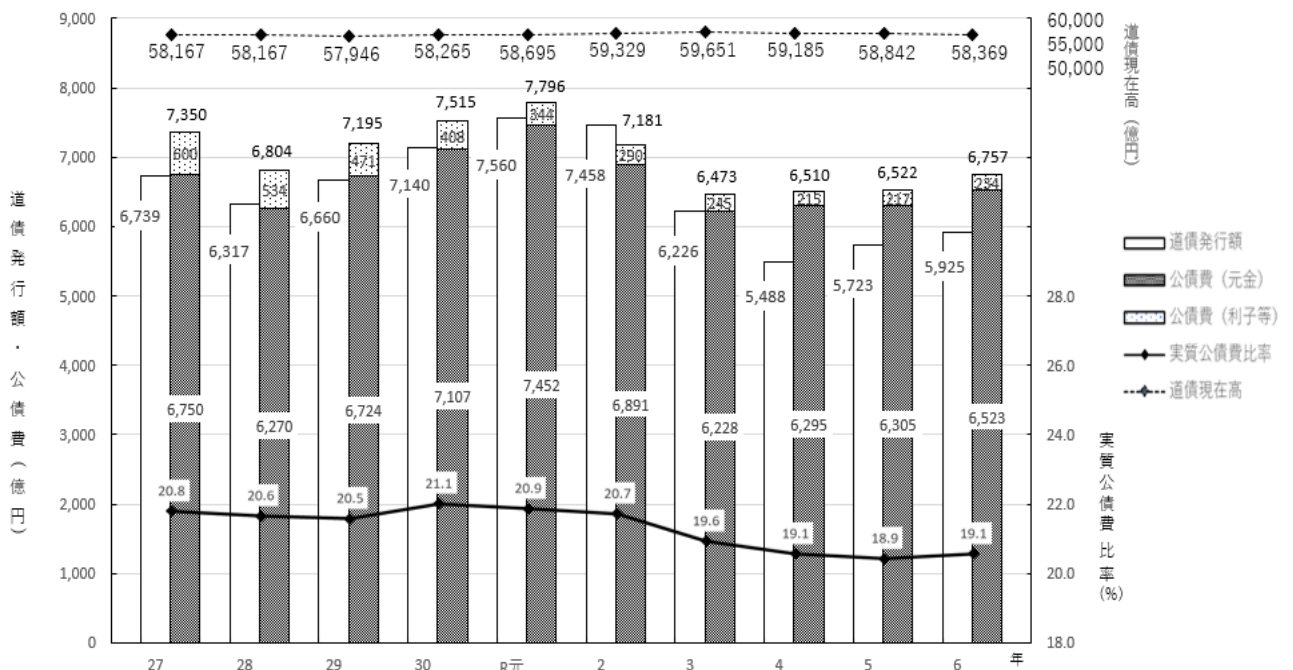
実質公債費比率は、平成30年度に上昇したことを除き、平成24年度から令和5年度まで、低下傾向にありましたが、令和6年度には、主に元利償還金が増加したことなどにより、比率が上昇しています。

また、道債残高は、次の理由により令和6年度で5兆8千億円を超えています。

- 景気の下支えなどのため、国の補正予算に呼応した景気対策を行ってきたほか、道路整備や学校建設など住民に身近な生活・社会資本の整備を推進するため、その財源として道債を活用してきたこと。
- 国の地方財政対策において、特例的な地方債として、地方財政全体の収支不足を補てんするための財源対策などの発行が要請されてきたこと。
- 巨額の収支不足に対応するため、行政改革努力を前提とする行政改革推進債（平成17年度までは財政健全化債）を発行してきたこと。

なお、道債の借入額及び元利償還額の累年比較は、第25表に示すとおりです。

第6図 道債の発行額と公債費の推移（一般会計）



○ 実質公債費比率

一般会計等が負担する元利償還金及び準元利償還金の標準財政規模（標準財政規模から元利償還金等に係る基準財政需要額算入額を控除した額）に対する比率

(3) 令和6年度末現在高の状況

令和6年度末における道債の現在高の一般会計及び特別会計の総額は、5兆9,195億8千4百万円で、その会計別、目的別現在高の内訳は第26表に示すとおりです。

なお、このほか公営企業会計の道債の現在高は、総額577億9千9百万円で、その内訳は公営企業の業務の状況に登載のとおりとなっています。

ア 目的別現在高

一般会計の借入目的別内訳をみますと、公共事業のための建設債（19.4%）、農政債（5.5%）や水産林務債（4.9%）のウエイトが高くなっています。

また、地方交付税の振替えである臨時財政対策債（14.9%）のウエイトも高くなっています。

イ 借入先別現在高

一般会計における道債の現在高を借入先別にみますと、第27表に示すとおり市場公募（48.3%）と市中銀行等（32.3%）が大きなウエイトを占めています。

ウ 利率別現在高

道債現在高の利率別内訳は第28表に示すとおりです。

令和6年度における道債の借入利率の状況は、発行額の約30%を占める市場公募債（個別発行分）で下表のとおりとなっています。

5年債

発行月	5月	7月	9月	11月	1月	3月
表面利率	年0.619%	年0.648%	年0.595%	年0.742%	年0.912%	年1.213%

10年債

発行月	4月	6月	8月	10月	12月	2月
表面利率	年0.865%	年1.038%	年0.919%	年1.029%	年1.187%	年1.361%

(4) 令和7年9月末現在高の状況

令和7年9月末における道債の現在高の一般会計及び特別会計の総額は、5兆7,937億9千6百万円で、その会計別、目的別現在高の内訳は第29表に示すとおりです。

なお、このほか公営企業会計の道債の現在高は、総額481億8百万円で、その内訳は公営企業の業務の状況に登載のとおりとなっています。

第 25 表 道債借入額及び償還額累年比較（一般会計）

(単位 百万円)

年度	借入額 (A)	元利償還額 (B)	(B/A)	歳出に占める (B)の割合	年度	借入額 (A)	元利償還額 (B)	(B/A)	歳出に占める (B)の割合
			%	%				%	%
昭和25年度	574	114	19.9	0.8	平成元年度	270,563	224,352	82.9	9.5
26	1,309	140	10.7	0.7	2	250,739	223,094	89.0	9.2
27	2,377	286	12.0	1.1	3	227,805	232,965	102.3	9.2
28	4,431	581	13.1	1.7	4	289,417	238,976	82.6	8.6
29	3,768	973	25.8	2.6	5	373,542	436,337	116.8	14.6
30	3,519	1,386	39.4	3.4	6	381,824	400,108	104.8	13.7
31	3,160	1,770	56.0	4.0	7	514,361	294,948	57.3	9.6
32	2,110	2,326	110.2	4.6	8	457,565	311,522	68.1	10.7
33	1,513	2,709	179.0	5.1	9	532,202	316,237	59.4	10.2
34	1,587	2,865	180.5	5.0	10	635,667	329,774	51.9	9.5
35	1,624	2,959	182.2	4.5	11	514,538	336,880	65.5	9.5
36	1,568	3,738	238.4	4.7	12	492,028	322,162	65.5	9.6
37	2,746	2,480	90.3	2.5	13	509,246	337,037	66.2	10.2
38	3,311	2,746	82.9	2.4	14	576,628	400,358	69.4	13.2
39	4,253	3,133	73.7	2.3	15	603,355	440,241	73.0	14.9
40	4,694	3,418	72.8	1.5	16	598,950	476,942	79.6	16.6
41	7,584	4,090	53.9	2.2	17	635,301	682,107	107.4	23.3
42	4,986	4,623	92.7	2.2	18	565,176	588,202	104.1	21.0
43	5,301	6,650	125.4	2.8	19	667,852	742,568	111.2	25.4
44	5,456	5,692	104.3	2.1	20	736,722	873,078	118.5	29.8
45	6,019	6,041	100.4	1.9	21	731,315	737,771	100.9	24.0
46	17,378	6,722	38.7	1.7	22	693,294	679,863	98.1	23.6
47	25,252	7,365	29.2	1.6	23	661,360	698,998	105.7	24.7
48	17,156	9,487	55.3	1.7	24	676,873	683,694	101.0	24.5
49	12,654	10,356	81.8	1.5	25	644,149	708,980	110.1	25.4
50	41,516	11,999	28.9	1.5	26	651,546	737,672	113.2	26.7
51	77,947	16,388	21.0	1.8	27	673,905	756,700	112.3	26.6
52	82,376	23,554	28.6	2.3	28	631,732	684,206	108.3	24.3
53	114,541	30,263	26.4	2.4	29	665,997	734,104	110.2	25.7
54	133,372	42,082	31.6	3.0	30	714,014	721,686	101.1	25.3
55	107,027	54,938	51.3	3.8	令和元年度	755,950	746,184	98.7	25.5
56	118,229	68,262	57.7	4.3	2	745,765	710,024	95.2	19.8
57	117,745	82,412	70.0	5.0	3	622,560	613,860	98.6	17.6
58	165,927	95,061	57.3	5.6	4	548,760	616,308	112.3	17.6
59	195,649	109,902	56.2	6.4	5	572,323	627,682	109.7	19.2
60	186,619	141,303	75.7	7.8	6	592,464	662,546	111.8	20.3
61	234,069	171,740	73.4	8.9					
62	314,079	190,380	60.6	9.1					
63	326,222	205,721	63.1	9.5					

第 26 表 会計別、目的別現在高

(単位 千円)

目的別	令和6年度末 現在高	構成比	目的別	令和6年度末 現在高	構成比
一 般 会 計		%	特 別 会 計		%
普 通 債	2,126,222,295	(98.6)	母子父子寡婦福祉資金貸付事業債	6,132,153	(1.4)
総務債	55,934,896	36.4	苫小牧東部地域開発事業債	10,091,000	7.4
総合政策債	216,118,684	1.0	石狩湾新港地域開発事業債	5,449,015	12.2
環境生活債	5,588,146	3.7	中小企業高度化資金貸付事業債	7,976,021	6.6
保健福祉債	25,106,953	0.1	就農支援資金貸付事業債	955,032	9.6
経済債	4,519,375	0.4	道 営 住 宅 債	52,078,538	1.2
農政債	321,494,726	0.1	計	82,681,759	63.0
水産林務債	286,150,645	5.5			100.0
建設債	1,132,417,780	4.9			
警察債	19,831,969	4.9			
教育債	59,059,121	19.4			
災害復旧債	36,046,037	0.3			
借換債	2,726,210,067	1.0			
臨時税収補填債	5,328,000	0.6			
臨時財政対策債	869,747,092	46.7			
減収補填債	37,819,673	0.1			
調整債	27,496,210	0.1			
その他	8,033,232	0.7			
計	5,836,902,606	0.1	合 計	5,919,584,365	(100.0)

第 27 表 借入先別現在高（一般会計）

(単位 千円)

区 分	令和 6 年度末 現在 高	借 入 先 別 内 訳						
		財政融資資金	旧郵政公社資金		地方公共団体 金融機構	市中銀行等	市場公募	その他
			旧郵貯資金	旧簡保資金				
普 通 債	2,126,222,295	490,731,125	—	2,101,336	129,478,571	669,914,478	822,392,505	11,604,280
災 害 復 旧 債	36,046,037	31,856,277	—	—	114,297	3,904,350	171,113	—
借 換 債	2,726,210,067	—	—	—	—	978,816,528	1,747,393,539	—
臨 時 税 収 補 填 債	5,328,000	5,328,000	—	—	—	—	—	—
臨 時 財 政 対 策 債	869,747,092	71,572,216	—	—	372,563,610	187,966,154	237,645,112	—
減 収 補 填 債	37,819,673	—	—	—	8,349,029	29,470,644	—	—
調 整 債	27,496,210	—	—	—	—	15,896,210	11,600,000	—
そ の 他	8,033,232	—	—	—	—	—	—	8,033,232
計	5,836,902,606	599,487,618	—	2,101,336	510,505,507	1,885,968,364	2,819,202,269	19,637,512
(構 成 比 %)	(100.0)	(10.3)	(0.0)	(0.0)	(8.8)	(32.3)	(48.3)	(0.3)

第 28 表 利率別、借入先別現在高

(単位 千円)

借 入 先	令和 6 年度末 現在 高	利 率 別 内 訳					
		2.0 % 以 下 の も の	2.0 % を 超 え 3.0 % 以 下 の も の	3.0 % を 超 え 5.0 % 以 下 の も の	5.0 % を 超 え 6.0 % 以 下 の も の	6.0 % を 超 え 7.0 % 以 下 の も の	7.0 % を 超 え る も の
一 般 会 計							
財 政 融 資 資 金	599,487,618	590,491,374	8,958,338	37,906	—	—	—
旧 郵 貯 資 金	—	—	—	—	—	—	—
旧 簡 保 資 金	2,101,336	2,101,336	—	—	—	—	—
地 方 公 共 団 体 金 融 機 構	510,505,507	486,122,854	8,503,385	14,942,579	344,333	592,356	—
市 中 銀 行 等	1,885,968,364	1,877,313,378	8,654,986	—	—	—	—
市 場 公 募	2,819,202,269	2,819,202,269	—	—	—	—	—
そ の 他	19,637,512	19,637,512	—	—	—	—	—
計	5,836,902,606	5,794,868,723	26,116,709	14,980,485	344,333	592,356	—
特 別 会 計							
財 政 融 資 資 金	7,562,326	7,562,326	—	—	—	—	—
旧 郵 貯 資 金	—	—	—	—	—	—	—
旧 簡 保 資 金	2,754,965	2,345,686	409,279	—	—	—	—
地 方 公 共 団 体 金 融 機 構	5,859,883	5,781,832	78,051	—	—	—	—
市 中 銀 行 等	51,441,379	51,441,379	—	—	—	—	—
市 場 公 募	—	—	—	—	—	—	—
そ の 他	15,063,206	13,752,110	74,022	1,237,074	—	—	—
計	82,681,759	80,883,333	561,352	1,237,074	—	—	—
合 計							
財 政 融 資 資 金	607,049,944	598,053,700	8,958,338	37,906	—	—	—
旧 郵 貯 資 金	—	—	—	—	—	—	—
旧 簡 保 資 金	4,856,301	4,447,022	409,279	—	—	—	—
地 方 公 共 団 体 金 融 機 構	516,365,390	491,904,686	8,581,436	14,942,579	344,333	592,356	—
市 中 銀 行 等	1,937,409,743	1,928,754,757	8,654,986	—	—	—	—
市 場 公 募	2,819,202,269	2,819,202,269	—	—	—	—	—
そ の 他	34,700,718	33,389,622	74,022	1,237,074	—	—	—
計	5,919,584,365	5,875,752,056	26,678,061	16,217,559	344,333	592,356	—
(構 成 比 %)	(100.0)	(99.2)	(0.5)	(0.3)	(0.0)	(0.0)	—

第 29 表 会計別、目的別現在高

(単位 千円)

目的別	令和7年9月末 現在高	構成比	目的別	令和7年9月末 現在高	構成比
一 般 会 計		%	特 別 会 計		%
普 通 債	2,079,159,929	(98.6)	母子父子寡婦福祉資金貸付事業債	5,938,286	(1.4)
総 務 債	52,436,787	36.3	苫小牧東部地域開発事業債	10,091,000	7.5
総 合 政 策 債	211,832,483	0.9	石狩湾新港地域開発事業債	5,449,015	12.8
環 境 生 活 債	5,424,354	3.7	中小企業高度化資金貸付事業債	7,788,138	6.9
保 健 福 祉 債	24,329,796	0.1	就農支援資金貸付事業債	838,019	9.9
経 済 債	4,323,095	0.4	道 営 住 宅 債	48,820,722	1.1
農 政 債	316,465,566	0.1	計	78,925,180	61.8
水 産 林 務 債	281,965,176	5.5			100.0
建 設 債	1,105,667,149	4.9			
警 察 債	18,925,082	19.4			
教 育 債	57,790,441	0.3			
災 害 復 旧 債	32,598,111	1.0			
借 換 債	2,651,910,301	0.6			
臨 時 税 収 補 填 債	5,328,000	46.4			
臨 時 財 政 対 策 債	835,965,581	0.1			
減 収 補 填 債	36,857,520	14.6			
調 整 債	65,035,779	0.7			
そ の 他	8,016,068	1.1			
計	5,714,871,289	0.2	合 計	5,793,796,469	(100.0)

3 一時借入金

一時借入金は、予算を執行するに当たり、歳計現金に不足が生じた場合に一時的に他より資金を借り入れて支払に充てるもので、令和7年度上半期における借入の状況は、第30表に示すとおりです。

なお、令和7年度一時借入金の借入れの限度額は2,000億円であり、これに伴う利子は、公債費として予算に計上しています。

第 30 表 一時借入金の状況

(単位 千円)

月 別	借 入 額	返 済 額	月 末 現 在 高	ピ ーク 額
4 月	—	—	—	—
5 月	—	—	—	—
6 月	—	—	—	—
7 月	—	—	—	—
8 月	—	—	—	—
9 月	—	—	—	—

第5 公営企業の業務の状況

公営企業会計は、北海道が経営する企業について地方公営企業法の適用を受け、常に企業の経済性を発揮し、企業本来の目的である公共の福祉を増進するよう設置された公共下水道事業、流域下水道事業、電気事業、工業用水道事業及び病院事業の各会計があります。

今回は、令和6年度決算の状況と令和7年度上半期の業務の状況について、会計ごとに説明します。

1 北海道公共下水道事業会計

(1) 令和6年度決算の状況

公共下水道事業は、石狩湾新港地域の健全な発展及び公衆衛生の向上に寄与し、併せて公共用水域の水質の保全を確保し、常に企業の経済性を発揮するとともに、公共の福祉の増進を図ることを目的として設置されたものです。

令和6年度における総処理水量は、年間予定 2,148,024 立方メートルに対し、実績は 2,237,990 立方メートルとなり、約 4.2%の増となりました。

なお、令和6年度の処理水量と主な建設改良の状況については、第1表及び第2表に示すとおりです。

第1表 処理水量の状況

項 目	令和6年度		比較 (B/A)
	予定(A)	実績(B)	
年間総処理水量	2,148,024	2,237,990	104.2
1日平均処理水量	5,885	6,131	

第2表 主な建設改良の状況

工 事 名	決算額
石狩湾新港地域公共下水道石狩湾浄化センターの建設工事	331,722
石狩湾新港地域公共下水道石狩湾浄化センター機械設備更新建設工事	72,000
石狩湾新港地域公共下水道石狩湾浄化センター実施設計外	39,600

ア 収益的収入及び支出

収 入

区 分	予 算 額				決算額	予算額に比べ 決算額の増減	備 考
	当初予算額	補正予算額	地方公営企業法第24条第3項の支出額に係る財源充当額	合計			
第1款 下水道事業収益	1,074,561	△ 39,128	—	1,035,433	1,043,439	8,006	
第1項 営業収益	446,441	△ 15,900	—	430,541	438,962	8,421	{ うち仮受消費税 及び地方消費税 39,906 } { " 408 }
第2項 営業外収益	628,120	△ 23,237	—	604,883	604,468	△ 415	
第3項 特別利益	—	9	—	9	9	0	

ウ 令和6年度北海道公共下水道事業損益計算書（令和6年4月1日から令和7年3月31日まで）

（単位 千円）

費用の部		収益の部	
科目	金額	科目	金額
営業費用	1,137,249	営業収益	399,056
処理場費	342,071	下水道料金	399,056
減価償却費	795,178	営業外収益	583,856
資産減耗費	0	他会計補助金	111,767
営業外費用	183,771	国庫補助金	20,000
支払利息	180,882	長期前受金戻入	447,564
雑支出	2,889	負担金	2,771
		雑収益	1,754
経常費用合計	1,321,020	経常収益合計	982,912
		経常損失	338,108
特別損失	62	特別利益	9
過年度損益修正損	62	過年度損益修正益	9
		当年度純損失	338,161
合計	1,321,082	合計	1,321,082

前年度繰越欠損金	11,199,799
当年度未処理欠損金	11,537,960

エ 令和6年度北海道公共下水道事業貸借対照表（令和7年3月31日）

（単位 千円）

資産の部		負債・資本の部	
科目	金額	科目	金額
固定資産	14,430,458	固定負債	18,120,328
有形固定資産	14,430,458	企業債	4,460,283
土地	2,441,099	他会計借入金	13,660,045
建物	1,946,251	流動負債	1,407,300
建物減価償却累計額	△ 398,849	企業債	570,994
構築物	9,805,687	未払金	830,222
構築物減価償却累計額	△ 2,295,239	未払費用	2,224
機械及び装置	3,868,295	他会計借入金	3,860
機械及び装置減価償却累計額	△ 982,477		
建設仮勘定	45,691		
流動資産	894,392	繰延収益	7,335,182
現金・預金	842,553	長期前受補助金	2,748,142
未収金	51,839	長期前受負担金	4,587,040
		負債合計	26,862,810
		剰余金	11,537,960
		欠損金	11,537,960
		当年度未処理欠損金	11,537,960
		資本合計	△ 11,537,960
合計	15,324,850	合計	15,324,850

オ 令和6年度北海道公共下水道事業欠損金処理計算書

(単位 円)

	資本金	資本剰余金	未処理欠損金
当年度末残高	—	—	△ 11,537,959,882
議会の議決による処理額	—	—	—
処理後残高	—	—	(繰越欠損金) △ 11,537,959,882

カ 企業債の現在高

(単位 千円)

借入先	令和7年3月31日現在 (A)	令和6年3月31日現在 (B)	差引増減 (A-B)
財政融資	1,310,536	1,237,233	73,303
地方公共団体金融機構	2,623,789	2,518,014	105,775
市中銀行	1,096,952	1,185,424	△ 88,472
合計	5,031,277	4,940,671	90,606

キ 固定資産明細書

(ア) 有形固定資産明細書

(単位 千円)

資産の種類	年度当初 現在高	当年度 増加額	当年度 減少額	年度末 現在高	減価償却累計額			年度末 償却未済高
					当年度増加額	当年度減少額	累計	
土地	2,441,099	—	—	2,441,099	—	—	—	2,441,099
建物	1,946,251	—	—	1,946,251	86,815	—	398,849	1,547,402
構築物	9,632,684	173,003	0	9,805,687	459,261	—	2,295,239	7,510,448
機械及び装置	3,523,930	344,365	0	3,868,295	249,101	—	982,477	2,885,818
小計	17,543,964	517,368	0	18,061,332	795,177	—	3,676,565	14,384,767
建設仮勘定	147,273	45,691	147,273	45,691	—	—	—	45,691
合計	17,691,237	563,059	147,273	18,107,023	795,177	—	3,676,565	14,430,458

(イ) 無形固定資産明細書

該当事項なし

(ウ) 投資明細書

該当事項なし

(2) 令和7年度上半期の業務状況

ア 事業の概況

(ア) 令和7年度における予定年間総処理水量は、当初予算では、225万9,017 m³となっています。なお、上半期における処理水量は108万4,693 m³となりました。

(イ) 建設改良事業

次の事業に着手しました。

- ・石狩湾新港地域公共下水道 樽川埠頭汚水中継ポンプ設備更新工事 他

イ 経理の状況

(7) 収益的収入及び支出（令和7年9月30日現在）

(単位 千円)

区分	科 目		予 算 額			上半期執行額	予 算 残 額	執行率
	款	項	当初予算額	上半期補正額	計			
収益的収入	下水道事業収	営業収益	424,367	—	424,367	217,420	206,947	51.2
		営業外収益	649,285	—	649,285	3,880	645,405	0.6
		計	1,073,652	—	1,073,652	221,300	852,352	20.6
収益的支出	下水道事業費	営業費用	1,249,267	—	1,249,267	—	1,249,267	—
		営業外費用	199,788	—	199,788	24,657	175,131	12.3
		計	1,449,055	—	1,449,055	24,657	1,424,398	1.7

(i) 資本的収入及び支出（令和7年9月30日現在）

(単位 千円)

区分	科 目		予 算 額				上半期執行額	予 算 残 額	執行率
	款	項	当初予算額	上半期補正額	前年度からの繰越額	計			
資本的収入	資本的収入	企業債	929,500	—	—	929,500	—	929,500	—
		補助金	248,555	—	—	248,555	—	248,555	—
		他会計からの長期借入金	148,379	—	—	148,379	—	148,379	—
		計	1,326,434	—	—	1,326,434	—	1,326,434	—
資本的支出	資本的支出	建設改良費	1,137,555	—	—	1,137,555	—	1,137,555	—
		企業債償還金	285,497	—	—	285,497	105,503	179,994	37.0
		長期借入償還金	1,930	—	—	1,930	—	1,930	—
		返還金	10	—	—	10	—	10	—
		計	1,424,992	—	—	1,424,992	105,503	1,319,489	7.4

(7) 残高試算表（令和7年9月30日現在）

(単位 円)

借 方	勘 定 科 目	貸 方
14,430,458,120	固 定 資 産	
153,086,064	流 動 資 産	
	固 定 負 債	18,120,327,784
	流 動 負 債	489,441,240
	繰 延 収 益	7,335,181,527
11,537,959,882	剰 余 金	
	収 益	201,210,420
24,656,905	費 用	
26,146,160,971	合 計	26,146,160,971

(エ) 月別一時借入金の状況

(単位 千円)

月 別	借 入 額	返 済 額	月 末 現 在 高	ピ ーク 額
4 月	—	—	—	—
5 月	—	—	—	—
6 月	—	—	—	—
7 月	—	—	—	—
8 月	—	—	—	—
9 月	—	—	—	—

(ウ) 企業債の現在高

(単位 円)

種 類	発行年度	発 行 総 額	令和7年3月31日 現在未償還残高	上半期償還額	令和7年9月30日 現在未償還残高	
建設 改良 費等 の 財 源 に 充 て る た め の 企 業 債	平成7年度	361,000,000	12,631,741	6,262,638	6,369,103	
	8	368,000,000	24,185,640	5,920,907	18,264,733	
	9	347,000,000	40,558,634	8,765,820	31,792,814	
	10	169,000,000	18,126,483	4,460,869	13,665,614	
	11	532,000,000	122,515,306	12,471,101	110,044,205	
	12	272,000,000	68,924,333	6,238,487	62,685,846	
	13	50,000,000	15,652,927	1,160,600	14,492,327	
	20	78,600,000	6,101,582	227,551	5,874,031	
	21	249,300,000	28,896,599	824,471	28,072,128	
	23	245,000,000	110,884,035	2,826,451	108,057,584	
	24	260,000,000	130,125,398	3,162,012	126,963,386	
	25	324,300,000	138,625,776	3,197,020	135,428,756	
	26	286,200,000	140,517,795	3,118,716	137,399,079	
	27	336,000,000	258,505,823	7,821,932	250,683,891	
	28	424,200,000	347,431,293	8,429,935	339,001,358	
	29	441,100,000	381,653,428	8,584,508	373,068,920	
	30	414,400,000	379,593,584	8,052,308	371,541,276	
	令和元年度	397,300,000	377,282,500	8,100,204	369,182,296	
	2	441,800,000	434,864,000	3,468,000	431,396,000	
	3	167,900,000	167,900,000	2,409,000	165,491,000	
	4	702,100,000	702,100,000	—	702,100,000	
	5	733,800,000	733,800,000	—	733,800,000	
	6	390,400,000	390,400,000	—	390,400,000	
	合計		7,991,400,000	5,031,276,877	105,502,530	4,925,774,347

2 北海道流域下水道事業会計

(1) 令和6年度決算の状況

流域下水道事業は、流域下水道地域の健全な発展及び公衆衛生の向上に寄与し、併せて公共用水域の水質の保全を確保し、常に企業の経済性を発揮するとともに、公共の福祉の増進を図ることを目的として設置されたものです。

令和6年度の主な建設改良の状況については、第1表に示すとおりです。

第1表 主な建設改良の状況

(単位 千円)

工 事 名	決 算 額
石狩川流域下水道空知川第1水管橋交付金工事	157,545
十勝川流域下水道札内幹線下水道管渠更生工事	144,859
函館湾流域下水道事業函館湾処理区函館湾浄化センター水処理施設更新(電気)建設工事	264,000

ア 収益的収入及び支出

収 入

(単位 千円)

区 分	予 算 額				決 算 額	予 算 額 に 比 べ 決 算 額 の 増 減	備 考
	当 初 予 算 額	補 正 予 算 額	地 方 公 営 企 業 法 第 24 条 規 定 額 充 填 財 源 支 出 額	合 計			
第1款 下水道事業収益	4,300,683	△ 89,751	—	4,210,932	4,186,084	△ 24,848	
第1項 営業外収益	4,300,683	△ 89,754	—	4,210,929	4,186,081	△ 24,848	〔うち仮受消費税 及び地方消費税 2,981〕
第2項 特別収益	—	3	—	3	3	0	

支 出

(単位 千円)

区 分	予 算 額								決 算 額	地 方 公 営 企 業 法 第 26 条 規 定 額 以 上 の 支 出 額	不 用 額	備 考
	当 初 予 算 額	補 正 予 算 額	予 備 費 支 出 額	流 用 増 減 額	地 方 公 営 企 業 法 第 24 条 規 定 額 以 上 の 支 出 額	小 計	地 方 公 営 企 業 法 第 26 条 規 定 額 以 上 の 支 出 額	合 計				
第1款 下水道事業費用	4,268,568	△ 75,369	—	—	—	4,193,199	—	4,193,199	4,125,584	—	67,615	
第1項 営業費用	4,120,176	△ 71,218	—	—	—	4,048,958	—	4,048,958	3,981,352	—	67,606	〔うち仮払消費税 及び地方消費税 4,887〕
第2項 営業外費用	148,392	△ 4,151	—	—	—	144,241	—	144,241	144,232	—	9	

イ 資本的収入及び支出
収 入

(単位 千円)

区 分	算 額							決 算 額	予 算 比 率	算 入 額 増 減	備 考
	当 初 予 算 額	補 正 予 算 額	小 計	地 方 公 営 企 業 の 規 定 に 係 る 繰 越 額 充 当 額	継 続 的 繰 越 額	費 用 超 越 額	通 算 額				
第1款 資本的収入	3,177,717	△ 720,721	2,456,996	1,115,960	—	3,572,956	2,622,001	△ 950,955			
第1項 企業債	1,226,000	△ 147,487	1,078,513	211,400	—	1,289,913	1,068,800	△ 221,113			
第2項 補助金	1,344,900	△ 425,747	919,153	698,341	—	1,617,494	1,101,234	△ 516,260			
第3項 負担金	606,817	△ 147,487	459,330	206,219	—	665,549	450,067	△ 215,482	〔うち仮受消費税及び地方消費税 40,915〕		
第4項 他会計からの補助金	—	—	—	—	—	—	1,900	1,900			

支 出

(単位 千円)

区 分	算 額							決 算 額	翌 年 度 繰 越 額				不 用 額	備 考
	当 初 予 算 額	補 正 予 算 額	流 用 増 減 額	小 計	地 方 公 営 企 業 の 規 定 に 係 る 繰 越 額	継 続 的 繰 越 額	費 用 超 越 額		地 方 公 営 企 業 の 規 定 に 係 る 繰 越 額	継 続 的 繰 越 額	費 用 超 越 額	合 計		
第1款 資本的支出	4,270,869	△ 720,391	—	3,550,478	1,115,960	—	4,666,438	3,715,326	931,653	—	931,653	19,459		
第1項 建設改良費	2,462,800	△ 720,721	—	1,742,079	1,115,960	—	2,858,039	1,907,267	931,653	—	931,653	19,119	〔うち仮払消費税及び地方消費税 168,261〕	
第2項 企業債償還金	1,808,059	—	—	1,808,059	—	—	1,808,059	1,808,059	—	—	—	0		
第3項 返還金	10	330	—	340	—	—	340	—	—	—	—	340		

資本的収入額が資本的支出額に不足する額10億9,332万5千円は、過年度分資本的収支調整額1,701万2千円、過年度損益勘定留保資金2,184万7千円及び当年度分損益勘定留保資金10億5,446万6千円で補填した。

ウ 令和6年度北海道流域下水道事業損益計算書（令和6年4月1日から令和7年3月31日まで）

（単位 千円）

費用の部		収益の部	
科目	金額	科目	金額
営業費用	3,976,464	営業外収益	4,156,549
処 理 場 費	49,251	他 会 計 補 助 金	1,219,221
減 価 償 却 費	3,927,213	市 町 等 負 担 金	29,341
資 産 減 耗 費	0	国 庫 補 助 金	25,000
営業外費用	146,508	長 期 前 受 金 戻 入	2,882,517
支 払 利 息	144,232	雑 収 益	470
雑 支 出	2,276		
経 常 費 用 合 計	4,122,972	経 常 収 益 合 計	4,156,549
経 常 利 益	33,577		
		特別利益	3
		過 年 度 損 益 修 正 益	3
当 年 度 純 利 益	33,580		
合 計	4,156,552	合 計	4,156,552

前 年 度 繰 越 欠 損 金	343,641
当 年 度 未 処 理 欠 損 金	310,061

エ 令和6年度北海道流域下水道事業貸借対照表（令和7年3月31日）

（単位 千円）

資産の部		負債・資本の部	
科目	金額	科目	金額
固定資産	61,855,017	固定負債	11,521,308
有形固定資産	61,849,736	企 業 債	11,521,308
土 地	3,060,477	流動負債	4,987,124
建 物	7,803,098	企 業 債	3,019,958
建 物 減 価 償 却 累 計 額	△ 1,417,365	未 払 金	1,961,405
構 築 物	50,290,545	未 払 費 用	5,761
構 築 物 減 価 償 却 累 計 額	△ 10,741,528		
機 械 及 び 装 置	21,753,571		
機 械 及 び 装 置 減 価 償 却 累 計 額	△ 9,051,182		
工 具 、 器 具 及 び 備 品	0		
工 具 、 器 具 及 び 備 品 減 価 償 却 累 計 額	-		
車 両 及 び 運 搬 具	1,727		
車 両 及 び 運 搬 具 減 価 償 却 累 計 額	△ 516		
建 設 仮 勘 定	150,909		
無形固定資産	5,281		
地 上 権	5,281		
流動資産	2,010,763	繰延収益	46,082,779
現 金 ・ 預 金	1,984,212	長 期 前 受 補 助 金	36,061,924
未 収 金	26,551	長 期 前 受 負 担 金	10,020,855
		負債合計	62,591,211
		資本金	1,584,630
		固 有 資 本 金	1,584,630
		剰 余 金	310,061
		欠 損 金	310,061
		当 年 度 未 処 理 欠 損 金	310,061
		資本合計	1,274,569
合 計	63,865,780	合 計	63,865,780

オ 令和6年度北海道流域下水道事業欠損金処理計算書

(単位 円)

	資本金	資本剰余金	未処理欠損金
当年度末残高	1,584,630,183	—	△ 310,061,161
議会の議決による処理額	—	—	—
処理後残高	1,584,630,183	—	(繰越欠損金) △ 310,061,161

カ 企業債の現在高

(単位 千円)

借入先	令和7年3月31日現在 (A)	令和6年3月31日現在 (B)	差引増減 (A-B)
財政融資	3,175,161	3,320,191	△ 145,030
地方公共団体金融機構	4,596,365	4,663,714	△ 67,349
市中銀行	6,769,740	7,296,620	△ 526,880
合計	14,541,266	15,280,525	△ 739,259

キ 固定資産明細書

(ア) 有形固定資産明細書

(単位 千円)

資産の種類	年度当初 現在高	当年度 増加額	当年度 減少額	年度末 現在高	減価償却累計額			年度末 償却未済高
					当年度増加額	当年度減少額	累計	
土地	3,060,477	—	—	3,060,477	—	—	—	3,060,477
建物	7,803,098	—	—	7,803,098	315,647	—	1,417,365	6,385,733
構築物	50,119,859	170,686	—	50,290,545	2,146,880	—	10,741,528	39,549,017
機械及び装置	19,768,124	1,985,447	0	21,753,571	1,464,428	—	9,051,182	12,702,389
工具、器具及び備品	0	—	—	0	—	—	—	0
車両及び運搬具	1,727	—	—	1,727	258	—	516	1,211
小計	80,753,285	2,156,133	0	82,909,418	3,927,213	—	21,210,591	61,698,827
建設仮勘定	568,036	150,909	568,036	150,909	—	—	—	150,909
合計	81,321,321	2,307,042	568,036	83,060,327	3,927,213	—	21,210,591	61,849,736

(イ) 無形固定資産明細書

(単位 千円)

資産の種類	年度当初現在高	当年度増加額	当年度減少額	当年度減価償却高	年度末現在高
地上権	5,281	—	—	—	5,281
計	5,281	—	—	—	5,281

(ウ) 投資明細書

該当事項なし

(2) 令和7年度上半期の業務状況

ア 事業の概況

(ア) 令和7年度における流域関連市町数は、17市町となっています。

(イ) 建設改良事業

次の事業に着手しました。

- ・石狩川流域下水道 石狩川流域下水道 奈井江浄化センター強制濃縮棟機械設備改修
工事 他
- ・十勝川流域下水道 十勝川流域下水道 札内幹線下水道管渠更生工事
- ・函館湾流域下水道 函館湾流域下水道 函館湾処理区 函館湾浄化センター水処理施設更新 (機械)
工事 他

イ 経理の状況

(ア) 収益的収入及び支出 (令和7年9月30日現在)

(単位 千円)

区分	科 目		予 算 額			上半期執行額	予 算 残 額	執行率
	款	項	当初予算額	上半期補正額	計			
収益的収入	下水道事業収	業 益	3,956,289	—	3,956,289	571,851	3,384,438	14.5
		営業外収益計	3,956,289	—	3,956,289	571,851	3,384,438	14.5
収益的支出	下水道事業費	業 用	3,926,710	—	3,926,710	—	3,926,710	—
		営業外費用	151,597	—	151,597	72,604	78,993	47.9
		計	4,078,307	—	4,078,307	72,604	4,005,703	1.8

(イ) 資本的収入及び支出 (令和7年9月30日現在)

(単位 千円)

区分	科 目		予 算 額				上半期執行額	予 算 残 額	執行率
	款	項	当初予算額	上半期補正額	前年度からの繰越額	計			
資本的収入	資本的収入	企 業 債	1,195,000	—	—	1,195,000	—	1,195,000	—
		補 助 金	1,636,900	—	—	1,636,900	—	1,636,900	—
		負 担 金	704,766	—	—	704,766	—	704,766	—
		計	3,536,666	—	—	3,536,666	—	3,536,666	—
資本的支出	資本的支出	建 設 改 良 費	2,944,800	—	—	2,944,800	—	2,944,800	—
		企 業 債 償 還 金	1,509,979	—	—	1,509,979	481,879	1,028,100	31.9
		返 還 金	10	—	—	10	—	10	—
		計	4,454,789	—	—	4,454,789	481,879	3,972,910	10.8

(ウ) 残高試算表 (令和7年9月30日現在)

(単位 円)

借 方	勘 定 科 目	貸 方
61,855,017,700	固 定 資 産	
60,963,636	流 動 資 産	
	固 定 負 債	11,521,308,148
	流 動 負 債	2,538,246,763
	繰 延 収 益	46,082,778,884
	資 本 金	1,584,630,183
310,061,161	剰 余 金	
	収 益 用	571,682,979
72,604,460	費	
62,298,646,957	合 計	62,298,646,957

(エ) 月別一時借入金の状況

(単位 千円)

月 別	借 入 額	返 済 額	月 末 現 在 高	ビ ー ク 額
4 月	—	—	—	—
5 月	—	—	—	—
6 月	—	—	—	—
7 月	—	—	—	—
8 月	—	—	—	—
9 月	—	—	—	—

(オ) 企業債の現在高

(単位 円)

種 類	発行年度	発 行 総 額	令和7年3月31日 現在未償還残高	上半期償還額	令和7年9月30日 現在未償還残高
	平成7年度	1,018,000,000	35,566,790	17,633,510	17,933,280
	8	625,000,000	41,137,184	10,070,828	31,066,356
	9	462,000,000	54,041,692	11,669,617	42,372,075
	10	1,172,000,000	236,592,735	28,288,466	208,304,269
	11	748,000,000	181,411,505	17,346,506	164,064,999
	12	807,000,000	239,896,007	18,677,418	221,218,589
	13	975,000,000	315,847,454	21,745,551	294,101,903
	14	896,000,000	317,590,586	19,999,645	297,590,941
	15	890,000,000	359,603,052	19,911,809	339,691,243
	16	673,000,000	300,570,633	14,706,063	285,864,570
	17	744,000,000	365,087,751	16,054,975	349,032,776
	18	466,000,000	246,176,033	9,877,137	236,298,896
	19	498,700,000	287,855,571	10,297,399	277,558,172
	20	1,519,500,000	322,635,312	10,262,373	312,372,939
	21	1,447,000,000	345,646,375	9,541,439	336,104,936
	22	1,109,100,000	280,748,583	7,548,591	273,199,992
	23	1,075,600,000	307,721,312	7,843,863	299,877,449
	24	973,600,000	263,730,895	6,408,590	257,322,305
	25	1,010,800,000	262,383,913	6,016,299	256,367,614
	26	1,606,900,000	243,580,638	5,406,139	238,174,499
	27	1,164,300,000	792,491,632	32,469,686	760,021,946
	28	1,231,600,000	909,543,502	32,840,613	876,702,889
	29	1,334,300,000	1,055,359,206	35,848,673	1,019,510,533
	30	1,404,000,000	1,200,285,287	36,495,929	1,163,789,358
	令和元年度	1,245,100,000	1,122,362,500	33,637,835	1,088,724,665
	2	1,097,100,000	1,049,400,000	23,850,000	1,025,550,000
	3	748,100,000	748,100,000	17,430,000	730,670,000
	4	888,800,000	888,800,000	—	888,800,000
	5	698,300,000	698,300,000	—	698,300,000
	6	1,068,800,000	1,068,800,000	—	1,068,800,000
	合計	29,597,600,000	14,541,266,148	481,878,954	14,059,387,194

3 北海道電気事業会計

(1) 令和6年度決算の状況

電気事業は、河川総合開発事業及び国のエネルギー政策である中小水力電源開発促進の一環として電源開発を行い、電力を供給することによって道民経済の発展に資することを目的としており、令和6年度は9発電所で運営を行いました。

令和6年度における受給電力量の状況については、融雪出水により4月の夕張川の発電所への流入量が多かったことや、10月の降雨により流入量が平年を上回ったことなどから予定電力量を上回り、年間では9発電所合計の計画販売電力量3億1,070万9,000kWhに対し、実績は3億4,990万6,682kWh(112.6%)となり、3,919万7,682kWhの増となりました。

建設改良事業については、鷹泊発電所の建屋耐震改修工事は、令和6年12月に工事が終了し、耐震補強により施設の健全性を確保しました。

また、岩尾内発電所改修事業は、主要設備である水車発電機や変電所の改修工事の契約を受注者と締結しました。

令和6年度の業務実績については、第1表に示すとおりです。

第1表 受給電力量の状況

(単位 kWh)

発電所名	令和6年度		令和5年度 実績(C)	比較	
	計画(A)	実績(B)		(B/A)	(B/C)
				%	%
鷹泊	27,475,000	29,325,980	29,894,035	106.7	98.1
川端	12,650,000	14,984,768	17,353,368	118.5	86.4
岩尾内	40,419,000	42,318,720	51,512,390	104.7	82.2
ボンテシオ	40,819,000	35,004,502	49,811,023	85.8	70.3
滝下	69,835,000	84,998,723	56,049,660	121.7	151.6
滝の上	7,051,000	5,666,017	8,510,450	80.4	66.6
清水沢	14,430,000	16,558,788	16,259,940	114.8	101.8
シューパロ	97,916,000	121,017,024	118,857,132	123.6	101.8
沼の沢取水堰	114,000	32,160	23,395	28.2	137.5
合計	310,709,000	349,906,682	348,271,393	112.6	100.5

ア 収益的収入及び支出

収入

(単位 千円)

区分	予 算 額				決算額	予算額に比べ 決算額の増減	備 考
	当初予算額	補正予算額	地方公営企業 法第24条第3 項の規定によ る支出額に係 る財源充当額	合 計			
第1款 電気事業収益	7,069,047	859,087	—	7,928,134	8,104,657	176,523	
第1項 営業収益	6,937,573	849,196	—	7,786,769	7,962,304	175,535	〔うち仮受消費税 及び地方消費税 723,660〕
第2項 財務収益	103	9,045	—	9,148	9,903	755	
第3項 営業外収益	131,371	846	—	132,217	132,450	233	

支 出

(単位 千円)

区 分	予 算 額								決 算 額	地 方 公 営 企 業 法 第 26 条 の 規 定 に よ る 繰 越 額	不 用 額	備 考			
	当 子 算	初 額	補 算	正 額	予 支 出	費 額	流 増 減	用 額							
第1款 電気事業費用	4,811,498		16,851						4,828,349		4,828,349	4,447,131		381,219	
第1項 営業費用	4,272,854		△ 164,443						4,108,411		4,108,411	3,777,740		330,671	うち仮払消費税 及び地方消費税 82,507
第2項 財務費用	46,881								46,881		46,881	45,279		1,602	
第3項 営業外費用	491,763		181,294						673,057		673,057	624,111		48,946	

イ 資本的収入及び支出
収 入

(単位 千円)

区 分	予 算 額								決 算 額	予 算 額 比 率	備 考	
	当 子 算	初 額	補 算	正 額	小 計	地 方 公 営 企 業 法 第 26 条 の 規 定 に よ る 繰 越 額	費 額	合 計				
第1款 資本的収入			17,796						17,796	16,610	△ 1,186	
第1項 負担金			2,596						2,596	1,410	△ 1,186	うち仮受消費税 及び地方消費税 128
第2項 長期貸付金償還金			15,200						15,200	15,200		

支 出

(単位 千円)

区 分	予 算 額								決 算 額	翌 年 度 繰 越 額			不 用 額	備 考	
	当 子 算	初 額	補 算	正 額	流 増 減	用 額	小 計	地 方 公 営 企 業 法 第 26 条 の 規 定 に よ る 繰 越 額		地 方 公 営 企 業 法 第 26 条 の 規 定 に よ る 繰 越 額	費 額	合 計			
第1款 資本的支出	1,063,861		△ 9,317						1,054,544	1,003,212				51,332	
第1項 建設改良費	290,165		△ 9,317						280,848	229,517				51,331	うち仮払消費税 及び地方消費税 17,452
第2項 企業債償還金	773,696								773,696	773,695				1	

資本的収入額が資本的支出額に不足する額9億8,660万2千円は、減債積立金7億7,369万5千円、再生可能エネルギー等利用推進積立金4,575万1千円、過年度分損益勘定留保資金1億4,983万2千円及び当年度分消費税及び地方消費税資本的収支調整額1,732万4千円で補填した。

ウ 令和6年度北海道電気事業損益計算書（令和6年4月1日から令和7年3月31日まで）

費用の部		収益の部	
科目	金額	科目	金額
営業費用	3,695,234	営業収益	7,238,644
鷹泊水力発電費	1,181,384	電力料	7,192,727
夕張川水力発電費	1,849,372	雑収益	45,917
発電中央制御費	186,138	財務収益	9,903
鷹泊ダム管理費	58,916	受取利息	9,903
岩尾内取水塔管理費	3,948	営業外収益	132,450
本局管理費	415,476	長期前受金戻入	132,440
財務費用	45,279	雑収益	10
支払利息	45,279		
営業外費用	282		
雑支出	282		
経常費用合計	3,740,795	経常収益合計	7,380,997
経常利益	3,640,202		
当年度純利益	3,640,202		
合計	7,380,997	合計	7,380,997

前年度繰越利益剰余金	0
その他未処分利益剰余金	819,447
当年度未処分利益剰余金	4,459,649

エ 令和6年度北海道電気事業貸借対照表（令和7年3月31日）

（単位 千円）

資産の部		負債・資本の部	
科目	金額	科目	金額
固定資産	25,987,512	固定負債	7,092,242
水力発電設備	25,516,274	企業債	5,606,710
鷹泊発電所	1,353,891	引当金	1,485,532
川端発電所	364,492	退職給付引当金	442,247
岩尾内発電所	191,114	特別修繕引当金	1,043,285
ポンテシオ発電所	3,474,666	流動負債	1,397,743
滝下発電所	6,902,995	企業債	766,842
清水沢発電所	6,232,877	未払金	569,203
滝の上発電所	1,668,458	未払費用	1,360
シューパロ発電所	4,823,424	引当金	50,338
沼の沢取水堰発電所	40,389	預り金	10,000
発電中央制御室	364,663	繰延収益	2,997,199
夕張川発電管理事務所	99,305	長期前受金	2,957,576
業務設備	13,621	建設仮勘定長期前受金	39,623
企業局	13,621	負債合計	11,487,184
建設仮勘定	258,667	資本金	21,063,922
ポンテシオ発電所改修工事口	52,269	資本金	21,063,922
岩尾内発電所改修工事口	206,398	固有資本金	53,507
投資	198,950	組入資本金	21,010,415
長期貸付金	198,950	剰余金	8,073,653
		資本剰余金	71,782
		受贈財産評価額	2,145
		国庫補助金	7,644
		補償金	47,618
		その他資本剰余金	14,375
流動資産	14,637,247	利益剰余金	8,001,871
現金・預金	13,820,593	減債積立金	2,671,924
未収金	816,654	再生可能エネルギー等利用推進積立金	870,298
その他流動資産	0	当年度未処分利益剰余金	4,459,649
		資本合計	29,137,575
合計	40,624,759	合計	40,624,759

オ 令和6年度北海道電気事業剰余金計算書（令和6年4月1日から令和7年3月31日まで）

(単位 円)

	資本金	剰余金								資本合計	
		資本剰余金					利益剰余金				
		受贈財産 評価額	国庫補助金	補償金	その他 資本剰余金	資本剰余金 合計	減債積立金	再生可能エネルギー 等利用推進積立金	未処分 利益剰余金		利益剰余金 合計
前年度末残高	19,013,374,508	2,145,400	7,644,297	47,617,648	14,374,782	71,782,127	-	916,049,562	5,496,166,872	6,412,216,434	25,497,373,069
前年度処分額	2,050,547,945	-	-	-	-	-	3,445,618,927	-	△ 5,496,166,872	△ 2,050,547,945	-
条例第6条による処分額	2,050,547,945	-	-	-	-	-	3,445,618,927	-	△ 5,496,166,872	△ 2,050,547,945	-
減債積立金	-	-	-	-	-	-	3,445,618,927	-	△ 3,445,618,927	-	-
再生可能エネルギー等利用推進積立金	-	-	-	-	-	-	-	-	-	-	-
資本金への組入	2,050,547,945	-	-	-	-	-	-	-	△ 2,050,547,945	△ 2,050,547,945	-
処分後残高	21,063,922,453	2,145,400	7,644,297	47,617,648	14,374,782	71,782,127	3,445,618,927	916,049,562	(繰越利益剰余金) -	4,361,668,489	25,497,373,069
当年度変動額	-	-	-	-	-	-	△ 773,695,374	△ 45,751,386	4,459,649,212	3,640,202,452	3,640,202,452
減債積立金取崩	-	-	-	-	-	-	△ 773,695,374	-	773,695,374	-	-
再生可能エネルギー等利用推進積立金取崩	-	-	-	-	-	-	-	△ 45,751,386	45,751,386	-	-
当年度純利益	-	-	-	-	-	-	-	-	3,640,202,452	3,640,202,452	3,640,202,452
当年度末残高	21,063,922,453	2,145,400	7,644,297	47,617,648	14,374,782	71,782,127	2,671,923,553	870,298,176	(当年度未処分利益剰余金) 4,459,649,212	8,001,870,941	29,137,575,521

カ 令和6年度北海道電気事業剰余金処分計算書

(単位 円)

	資本金	資本剰余金	未処分利益剰余金
当年度末残高	21,063,922,453	71,782,127	4,459,649,212
議会の議決による処分額	-	-	△ 28,287,000
繰出金	-	-	△ 28,287,000
条例第6条による処分額	819,446,760	-	△ 4,431,362,212
減債積立金の積立	-	-	△ 3,611,915,452
資本金への組入	819,446,760	-	△ 819,446,760
処分後残高	21,883,369,213	71,782,127	(繰越利益剰余金) -

キ 企業債の現在高

(単位 千円)

借入先	令和7年3月31日現在 A	令和6年3月31日現在 B	差引増減 (A - B)
財政融資	166,883	177,926	△ 11,043
地方公共団体金融機構	3,600,044	3,913,895	△ 313,851
市中銀行	2,606,624	3,055,426	△ 448,802
合計	6,373,551	7,147,247	△ 773,696

ク 固定資産明細書

(7) 有形固定資産明細書

(単位 千円)

資産の種類	年度当初 現在高	当年度 増加額	当年度 減少額	年度末 現在高	減価償却累計額			年度末 償却未済高
					当年度増加額	当年度減少額	累計	
土地	241,813	-	-	241,813	-	-	-	241,813
建物	3,003,995	30,938	530	3,034,403	69,283	530	1,981,720	1,052,683
構築物	31,596,342	69,410	-	31,665,752	537,914	-	15,704,235	15,961,517
機械装置	16,774,591	63,479	25,104	16,812,966	608,543	21,914	8,637,157	8,175,809
備品	109,702	7,586	-	117,288	6,408	-	85,359	31,929
小計	51,726,443	171,413	25,634	51,872,222	1,222,148	22,444	26,408,471	25,463,751
建設仮勘定	217,558	46,492	5,383	258,667	-	-	-	258,667
合計	51,944,001	217,905	31,017	52,130,889	1,222,148	22,444	26,408,471	25,722,418

(イ) 無形固定資産明細書

(単位 千円)

資産の種類	年度当初現在高	当年度増加額	当年度減少額	当年度減価償却高	年度末現在高
施設利用権	567	—	—	44	523
電話加入権	5,496	—	—	—	5,496
ダム使用権	62,781	—	—	2,657	60,124
計	68,844	—	—	2,701	66,143

(ウ) 投資明細書

(単位 千円)

資産の種類	年度当初現在高	当年度増加額	当年度減少額	年度末現在高
長期貸付金	214,150	—	15,200	198,950
計	214,150	—	15,200	198,950

(2) 令和7年度上半期の業務状況

ア 事業の概況

(ア) 令和7年度上半期における販売電力量は、2億4,057万2,266kWhで、計画販売電力量2億483万6,000kWhに対し、3,573万6,266kWhの増となりました。

(イ) 建設改良事業

岩尾内発電所改修事業については、発電所建屋補修を行いました。

イ 経理の状況

(ア) 収益的収入及び支出（令和7年9月30日現在）

区分	科	目	予 算 額			上半期執行額	予 算 残 額	執行率
			当初予算額	上半期補正額	計			
収益的収入	電気事業収益	営業収益	6,471,991	—	6,471,991	5,184,318	1,287,673	80
		財務収益	6,493	—	6,493	—	6,493	—
		営業外収益	132,219	—	132,219	8,513	123,706	6
		特別利益	—	—	—	772	△772	—
		計	6,610,703	—	6,610,703	5,193,603	1,417,100	79
収益的支出	電気事業費用	営業費用	4,146,812	—	4,146,812	1,227,842	1,102,823	30
		財務費用	43,420	—	43,420	21,047	22,373	49
		営業外費用	341,418	—	341,418	1	341,417	—
		計	4,531,650	—	4,531,650	1,248,890	1,466,613	28

(イ) 資本的収入及び支出（令和7年9月30日現在）

(単位 千円)

区分	科	目	予 算 額				上半期執行額	予 算 残 額	執行率
			当初予算額	上半期補正額	前年度からの繰越額	計			
資本的収入	資本的収入	負担金	9,530	—	—	9,530	—	9,530	—
		長期貸付金償還金	15,200	—	—	15,200	7,600	7,600	50.0
		計	24,730	—	—	24,730	7,600	17,130	30.7
資本的支出	資本的支出	建設改良費	1,426,134	—	—	1,426,134	144,248	1,281,886	10.1
		企業債償還金	766,842	—	—	766,842	383,127	383,715	50.0
		繰出金	28,287	—	—	28,287	—	28,287	—
		計	2,221,263	—	—	2,221,263	527,375	1,693,888	23.7

(ウ) 残高試算表（令和7年9月30日現在）

(単位 円)

借	方	勘定科目	貸	方
212,143,591,539		固定資産		186,149,601,671
18,070,513,580		流動資産		
		固定負債		7,022,701,866
		流動負債		876,074,645
1,942,519,700		繰延収		4,939,718,784
		資本		21,063,922,453
		剰余		8,073,621,002
		収益		4,721,622,867
690,638,469		費用		
232,847,263,288		合計		232,847,263,288

(エ) 月別一時借入金の状況

(単位 千円)

月別	借入額	返済額	月末現在高	ピーク額
4月	—	—	—	—
5月	—	—	—	—
6月	—	—	—	—
7月	—	—	—	—
8月	—	—	—	—
9月	—	—	—	—

(オ) 企業債の現在高

(単位 円)

種類	発行年度	発行総額	令和7年3月31日 現在未償還残高	上半期償還額	令和7年9月30日 現在未償還残高
	12	142,000,000	8,299,147	4,132,012	4,167,135
	13	120,000,000	14,378,457	3,538,492	10,839,965
	14	123,000,000	6,811,865	3,396,592	3,415,273
	15	187,000,000	10,929,158	5,441,453	5,487,705
	17	72,000,000	36,334,919	1,476,784	34,858,135
	18	115,000,000	53,819,762	2,701,135	51,118,627
	20	151,000,000	85,757,708	3,291,711	82,465,997
	21	111,000,000	73,398,680	2,094,194	71,304,486
	22	244,000,000	169,100,603	4,546,670	164,553,933
	23	570,000,000	413,097,384	10,529,915	402,567,469
	24	1,175,000,000	888,938,044	21,600,957	867,337,087
	26	534,000,000	439,581,148	9,756,263	429,824,885
	27	944,600,000	512,264,000	30,292,000	481,972,000
	28	587,000,000	310,588,000	20,827,000	289,761,000
	29	160,600,000	61,937,142	10,322,857	51,614,285
	30	30,000,000	12,000,000	1,500,000	10,500,000
	令和元年度	620,000,000	275,555,554	34,444,443	241,111,111
	2	3,140,000,000	2,198,000,000	157,000,000	2,041,000,000
	3	970,000,000	679,000,000	48,500,000	630,500,000
	4	154,700,000	123,760,000	7,735,000	116,025,000
	計	10,150,900,000	6,373,551,571	383,127,478	5,990,424,093

4 北海道工業用水道事業会計

(1) 令和6年度決算の状況

工業用水道事業は、産業基盤の整備の一環として工業用水道を整備し、工業用水を供給することによって道民経済の発展に資することを目的としており、3事業所4施設の工業用水道で運営を行っています。

○ 室蘭地区工業用水道

契約基本使用水量は、令和5年度末現在、日量10万2,760 m³で受水企業に増減がなく、そのままの日量10万2,760 m³となりました。

○ 苫小牧地区工業用水道

契約基本使用水量は、令和5年度末現在、日量14万7,250 m³でしたが、新規受水企業1社の増、既存受水企業1社の増量により、日量15万2,190 m³となりました。

○ 石狩湾新港地域工業用水道

契約基本使用水量は、令和5年度末現在、日量6,366 m³でしたが、新規受水企業1社の増、既存受水企業1社の減量により、日量4,241 m³となりました。

なお、令和6年度の給水量の状況と主な建設改良の状況については、第1表及び第2表に示すとおりです。

第1表 給水量の状況

(単位 千m³)

区 分	令和6年度		令和5年度 実績(C)	比 較	
	計画(A)	実績(B)		(B/A)	(B/C)
室蘭地区工業用水道	37,508	37,508	37,719	100.0	99.4
苫小牧地区工業用水道	54,174	54,676	54,404	100.9	100.5
石狩湾新港地域工業用水道	2,258	1,971	2,380	87.3	82.8
合 計	93,940	94,155	94,503	100.2	99.6

第2表 主な建設改良の状況

(単位 千円)

事業名	決算額
室蘭地区工業用水道第四期改修事業	747
苫小牧地区工業用水道第二期改修事業	218,742
苫小牧地区工業用水道配水施設建設事業	1,662,929

ア 収益的収入及び支出 収 入

(単位 千円)

区 分	予 算 額				決算額	予算額に比べ 決算額の増減	備 考
	当初予算額	補正予算額	地方公営企業 法第24条第3 項の規定による 支出額に係る 財源充当額	合計			
第1款 工業用水道 事業収益	2,311,913	17,451	—	2,329,364	2,320,232	△ 9,132	
第1項 営業収益	2,083,549	2,157	—	2,085,706	2,083,123	△ 2,583	{ うち仮受消費税 及び地方消費税 189,252 " 8 " 117 }
第2項 営業外収益	228,364	15,294	—	243,658	235,824	△ 7,834	
第3項 特別利益	—	—	—	—	1,285	1,285	

支 出

(単位 千円)

区 分	予 算 額								決 算 額	地方公営 企業法第 26条第2 項の規定 による 繰越額	不 用 額	備 考	
	当 初 予 算 額	補 正 予 算 額	予 備 費 額	流 用 額	地方公営 企業法第 24条第3 項の規定 による 支出額	小 計	地方公営 企業法第 26条第2 項の規定 による 繰越額	合 計					
第1款 工業用水道 事業費用	2,487,493	26,749	—	—	—	—	2,514,242	—	2,514,242	2,318,935	—	195,307	
第1項 営業費用	2,294,713	△ 58,110	—	—	—	—	2,236,603	—	2,236,603	2,119,469	—	117,134	(うち仮払消費税 及び地方消費税 69,866)
第2項 営業外費用	187,445	83,574	—	—	—	—	271,019	—	271,019	192,847	—	78,172	
第3項 特別損失	5,335	1,285	—	—	—	—	6,620	—	6,620	6,619	—	1	(うち仮払消費税 及び地方消費税 117)

イ 資本的収入及び支出
収 入

(単位 千円)

区 分	予 算 額						決 算 額	予 算 額 に 対 し の 増 減	備 考
	当 初 予 算 額	補 正 予 算 額	小 計	地方公営 企業法第 26条に よる繰 越額充 当額	企 業 費 用 の繰越 額	通 過 財 源 に充 当額			
第1款 資本的収入	3,385,503	△ 167,128	3,218,375	—	—	3,218,375	2,399,989	△ 818,385	
第1項 企業債	647,000	△ 161,000	486,000	—	—	486,000	433,900	△ 52,100	
第2項 補助金	199,405	△ 3,000	196,405	—	—	196,405	186,407	△ 9,998	
第3項 他会計からの 出資	62,577	0	62,577	—	—	62,577	62,577	—	
第4項 他会計からの 長期借入金	53,748	429	54,177	—	—	54,177	54,177	—	
第5項 負担金	2,422,773	△ 3,557	2,419,216	—	—	2,419,216	1,662,929	△ 756,287	(うち仮払消費税 及び地方消費税 151,175)

支 出

(単位 千円)

区 分	予 算 額							決 算 額	翌 年 度 繰 越 額			不 用 額	備 考
	当 初 予 算 額	補 正 予 算 額	流 用 額	小 計	地方公営 企業法第 26条に よる繰 越額	企 業 費 用 の繰越 額	合 計		地方公営 企業法第 26条に よる繰 越額	通 過 財 源 に充 当額	合 計		
第1款 資本的支出	4,222,032	△ 82,384	—	4,139,648	—	—	4,139,648	3,206,258	—	—	—	933,390	
第1項 建設改良費	3,384,458	△ 67,375	—	3,317,083	—	—	3,317,083	2,383,694	—	—	—	933,389	(うち仮払消費税 及び地方消費税 195,119)
第2項 企業債償還金	771,503	△ 15,009	—	756,494	—	—	756,494	756,493	—	—	—	1	
第3項 長期借入償還金	66,071	—	—	66,071	—	—	66,071	66,071	—	—	—	0	

資本的収入額が資本的支出額に不足する額8億626万9千円は、減債積立金1億4,196万8千円、当年度分損益勘定留保資金等6億3,525万4千円及び当年度分消費税及び地方消費税資本的収支調整額2,904万7千円で補填した。

ウ 令和6年度北海道工業用水道事業損益計算書（令和6年4月1日から令和7年3月31日まで）

（単位 千円）

費用の部		収益の部	
科目	金額	科目	金額
営業費用	2,049,604	営業収益	1,893,871
室蘭地区工業用水道管理費	570,832	給水収益	1,892,520
苫小牧地区工業用水道管理費	914,291	雑収益	1,351
石狩湾新港地域工業用水道管理費	351,084	営業外収益	249,218
一般管理費	213,397	受取利息	2,540
営業外費用	115,913	長期前受金戻入	200,670
支払利息	98,298	雑収益	46,008
長期前払消費税勘定償却	17,615		
経常費用合計	2,165,517	経常収益合計	2,143,089
経常利益	△ 22,428		
特別損失	6,502	特別利益	1,168
固定資産除却損	5,334	過年度損益修正益	1,168
過年度損益修正損	1,168		
当年度純利益	△ 27,762		
合計	2,144,257	合計	2,144,257

その他未処分利益剰余金	141,968
当年度未処分利益剰余金	114,207

エ 令和6年度北海道工業用水道事業貸借対照表（令和7年3月31日）

（単位 千円）

資産の部		負債・資本の部	
科目	金額	科目	金額
固定資産	25,975,970	固定負債	13,881,766
有形固定資産	23,850,086	企業債	8,367,589
室蘭地区工業用水道	8,476,502	他会計借入金	4,609,789
苫小牧地区工業用水道	8,783,185	引当金	904,388
石狩湾新港地域工業用水道	4,409,833	その他固定負債	—
業務設備	5,567	流動負債	16,657,953
石狩湾新港地域工水建設仮勘定	74,434	企業債	720,240
苫小牧工水配水施設建設仮勘定	1,583,214	他会計借入金	330,355
室蘭地区工水改修建設仮勘定	12,614	未払費用	1,632,209
苫小牧地区工水改修建設仮勘定	89,735	未払費	2,844
室蘭地区工水第四期改修建設仮勘定	227,592	引当金	36,880
苫小牧地区工水第二期改修建設仮勘定	187,410	預り金	2,000
無形固定資産	1,831,206	前受金	13,933,325
施設利用権	108	その他流動負債	100
電話加入権	1,162	繰延収益	6,151,858
ダム使用权	1,829,936	長期前受金	4,466,100
投資その他の資産	294,678	建設仮勘定長期前受金	1,685,758
長期前払消費税	294,678	負債合計	36,691,577
流動資産	19,068,752	資本金	6,920,719
現金・預金	18,858,599	資本金	6,920,719
未収金	210,053	出資金	3,393,048
その他流動資産	100	組入資本	3,527,671
		剰余金	1,432,425
		資本剰余金	1,318,218
		国庫補助金	160,305
		工事負担金	437,213
		補償金	3,596
		その他資本剰余金	717,105
		利益剰余金	114,207
		当年度未処分利益剰余金	114,207
		資本合計	8,353,145
合計	45,044,722	合計	45,044,722

オ 令和6年度北海道工業用水道事業剰余金計算書（令和6年4月1日から令和7年3月31日まで）

（単位 円）

	資本金	剰余金						利益剰余金			資本合計
		資本剰余金					資本剰余金合計	減債積立金	利益剰余金		
		国庫補助金	工事負担金	補償金	その他資本剰余金	未処分利益剰余金			利益剰余金合計		
前年度末残高	6,720,049,235	160,304,929	437,212,998	3,595,505	576,500,857	1,177,614,289	-	280,061,401	280,061,401	8,177,724,925	
前年度処分類	138,093,382	-	-	-	-	-	141,968,019	△ 280,061,401	△ 138,093,382	138,093,382	
₁ 条例第6条による処分類	138,093,382	-	-	-	-	-	141,968,019	△ 280,061,401	△ 138,093,382	138,093,382	
減債積立金	-	-	-	-	-	-	141,968,019	△ 141,968,019	-	0	
₂ 資本金への組入	138,093,382	-	-	-	-	-	-	△ 138,093,382	△ 138,093,382	138,093,382	
処分後残高	6,858,142,617	160,304,929	437,212,998	3,595,505	576,500,857	1,177,614,289	141,968,019	-	141,968,019	8,177,724,925	
当年度変動額	62,577,000	-	-	-	140,604,287	140,604,287	△ 141,968,019	114,206,679	△ 27,761,340	175,419,947	
₁ 出資金の受入	62,577,000	-	-	-	-	-	-	-	-	62,577,000	
₂ 補助金の受入	-	-	-	-	140,604,287	140,604,287	-	-	-	140,604,287	
₃ 減債積立金取崩	-	-	-	-	-	-	△ 141,968,019	141,968,019	-	-	
₄ 当年度純利益	-	-	-	-	-	-	-	△ 27,761,340	△ 27,761,340	△ 27,761,340	
当年度末残高	6,920,719,617	160,304,929	437,212,998	3,595,505	717,105,144	1,318,218,576	-	114,206,679	114,206,679	8,353,144,872	

カ 令和6年度北海道工業用水道事業利益剰余金処分計算書

（単位 円）

	資本金	資本剰余金	未処分利益剰余金
当年度末残高	6,920,719,617	1,318,218,576	141,968,019
₁ 条例第6条による処分類	141,968,019	-	△ 141,968,019
₂ 資本金への組入	141,968,019	-	△ 141,968,019
₃ 条例第7条による処理額	-	△ 27,761,340	27,761,340
₄ 資本剰余金繰入額	-	△ 27,761,340	27,761,340
₅ 一般会計補助金 (水源転換見合)	-	△ 27,761,340	27,761,340
処分後残高	7,062,687,636	1,290,457,236	(繰越利益剰余金) -

キ 企業債の現在高

（単位 千円）

借入先	令和6年3月31日現在 (A)	令和5年3月31日現在 (B)	差引増減 (A-B)
財政融資	902,323	1,162,008	△ 259,685
地方公共団体金融機構	5,248,112	5,490,188	△ 242,076
市中銀行	2,937,394	2,758,226	179,168
合 計	9,087,829	9,410,422	△ 322,593

ク 固定資産明細書

(7) 有形固定資産明細書

（単位 千円）

資産の種類	年度当初 現在高	当年度 増加額	当年度 減少額	年度末 現在高	減価償却累計額			年度末 償却未済高
					当年度増加額	当年度減少額	累計額	
土地	428,326	-	-	428,326	-	-	-	428,326
建物	2,777,259	3,020	728	2,779,551	55,039	728	1,882,768	896,783
構築物	39,344,547	27,875	8,087	39,364,335	758,136	5,236	21,109,758	18,254,576
機械装置	6,020,424	336,164	249,361	6,107,227	159,966	235,290	4,033,305	2,073,922
備品	52,382	6,470	-	58,852	4,456	-	37,372	21,480
車両	-	-	-	-	-	-	-	-
小計	48,622,938	373,529	258,176	48,738,291	977,597	241,254	27,063,203	21,675,087
建設仮勘定	2,184,516	1,821,525	1,831,042	2,174,999	-	-	-	2,174,999
合 計	50,807,454	2,195,054	2,089,218	50,913,290	977,597	241,254	27,063,203	23,850,086

(イ) 無形固定資産明細書

（単位 千円）

資産の種類	年度当初現在高	当年度増加額	当年度減少額	当年度減価償却高	年度末現在高
施設利用権	108	-	-	-	108
電話加入権	1,162	-	-	-	1,162
ダム使用権	0	1,829,936	-	-	1,829,936
計	1,270	1,829,936	-	-	1,831,206

- (ウ) 投資明細書
該当事項なし

(2) 令和7年度上半期の業務状況

ア 事業の概況

(ア) 室蘭地区工業用水道

令和7年度における契約基本使用水量は、当初予算では、日量10万2,760 m³となっています。
なお、上半期における総給水量は1,899万5,754 m³となりました。

(イ) 苫小牧地区工業用水道

令和7年度における契約基本使用水量は、当初予算では、日量15万2,190 m³となっています。
なお、上半期における総給水量は2,825万273 m³となりました。

(ウ) 石狩湾新港地域工業用水道

令和7年度における契約基本使用水量は、当初予算では、日量4,241 m³となっています。
なお、上半期における総給水量は80万6,999 m³となりました。

イ 経理の状況

(ア) 収益的収入及び支出（令和7年9月30日現在）

(単位 千円)

区分	科 目		予 算 額			上半期執行額	予 算 残 額	執行率
	款	項	当初予算額	上半期補正額	計			
収益的収入	工業用水道 事業収益	営業収益	2,075,033	—	2,075,033	1,113,966	961,067	53.7
		営業外収益	225,145	—	225,145	9,240	215,905	4.1
		特別利益	—	—	—	—	—	—
		計	2,300,178	—	2,300,178	1,123,206	1,176,972	48.8
収益的支出	工業用水道 事業費用	営業費用	2,416,051	—	2,416,051	778,880	1,637,171	32.2
		営業外費用	134,196	—	134,196	38,575	95,621	28.7
		特別損失	—	—	—	—	—	—
		計	2,550,247	—	2,550,247	817,455	1,732,792	32.1

(イ) 資本的収入及び支出（令和7年9月30日現在）

(単位 千円)

区分	科 目		予 算 額				上半期執行額	予 算 残 額	執行率
	款	項	当初予算額	上半期補正額	前年度からの繰越額	計			
資本的収入	資本的収入	企業債	745,000	—	—	745,000	—	745,000	—
		補助金	247,539	—	—	247,539	70,752	176,787	28.6
		負担金	8,466,846	—	—	8,466,846	—	8,466,846	—
		他会計からの出資金	63,115	—	—	63,115	—	63,115	—
		他会計からの長期借入金	51,110	—	—	51,110	27,082	24,028	53
		繰入金	28,287	—	—	28,287	—	—	—
	計	9,601,897	—	—	9,601,897	97,834	9,475,776	1.0	
資本的支出	資本的支出	建設改良費	9,827,610	—	—	9,827,610	5,673,511	4,154,099	57.7
		企業債償還金	728,681	—	—	728,681	369,605	359,076	50.7
		長期借入償還金	66,071	—	—	66,071	7,600	58,471	11.5
		計	10,622,362	—	—	10,622,362	6,050,716	4,571,646	57.0

(ウ) 残高試算表（令和7年9月30日現在）

		(単位 円)				
借	方	勘定科目			貸	方
	53,086,550,245	固	定	資	産	27,063,203,669
	17,824,462,803	流	動	資	産	
		固	定	負	債	13,890,071,650
		流	動	負	債	14,725,749,864
	6,578,926,935	繰	延	収	益	12,730,785,753
		資		本	金	6,920,719,617
	27,761,340	剩	余		金	1,530,938,242
		収			益	1,021,164,633
	364,932,105	費			用	
	77,882,633,428	合		計		77,882,633,428

(エ) 月別一時借入金の状況

		(単位 千円)			
月	別	借入額	返済額	月末現在高	ピーク額
4	月	—	—	—	—
5	月	—	—	—	—
6	月	—	—	—	—
7	月	—	—	—	—
8	月	—	—	—	—
9	月	—	—	—	—

(オ) 企業債の現在高

		(単位 円)			
種類	発行年度	発行総額	令和7年3月31日 現在未償還残高	上半期償還額	令和7年9月30日 現在未償還残高
	平成9年度	2,438,000,000	81,696,722	51,083,572	30,613,150
	10	1,327,000,000	142,330,423	35,027,058	107,303,365
	11	316,000,000	49,864,099	8,105,328	41,758,771
	17	228,000,000	71,658,311	4,932,792	66,725,519
	18	501,000,000	217,682,975	12,508,574	205,174,401
	19	598,000,000	279,320,821	14,726,388	264,594,433
	20	1,181,000,000	427,565,944	29,754,502	397,811,442
	21	694,000,000	452,107,724	12,909,121	439,198,603
	22	323,000,000	223,179,461	6,000,709	217,178,752
	23	417,000,000	289,347,065	7,375,501	281,971,564
	25	153,000,000	120,991,121	2,790,325	118,200,796
	26	378,000,000	252,640,172	7,299,920	245,340,252
	27	565,000,000	402,371,835	11,062,766	391,309,069
	28	376,000,000	269,225,823	7,336,109	261,889,714
	29	409,000,000	321,218,107	8,319,792	312,898,315
	30	1,134,000,000	860,030,059	26,283,278	833,746,781
	令和元年度	1,918,196,000	1,429,995,121	49,868,134	1,380,126,987
	2	784,000,000	636,357,819	20,738,593	615,619,226
	3	356,000,000	317,469,496	6,995,132	310,474,364
	4	1,046,000,000	967,360,066	21,247,179	946,112,887
	5	867,000,000	841,516,000	12,742,000	828,774,000
	6	433,900,000	433,900,000	12,498,571	421,401,429
	合計	16,443,096,000	9,087,829,164	369,605,344	8,718,223,820

5 北海道病院事業会計

(1) 令和6年度決算の状況

道立病院は、へき地医療などの不採算医療や第二次医療圏の中核病院としての役割を担うなど、地域における医療水準を確保・充実するため、令和6年度においては、6病院を設置運営しています。

令和6年度における許可病床数は、一般病床522床、精神病床321床、感染症病床4床の計847床となっています。

なお、令和6年度の業務実績については、第1表に示すとおりです。

第1表 業務の実績状況

区 分	令和6年度		令和5年度実績 (C)	比 較	
	計画 (A)	実績 (B)		(B/A)	(B/C)
年間延患者数				%	%
入院	92,488	93,142	99,629	100.7	93.5
外来	193,345	194,987	196,299	100.8	99.3
1日平均患者数					
入院	253	255	272	100.8	93.8
外来	796	802	807	100.8	99.4

ア 収益的収入及び支出

収 入

区 分	予 算 額				決 算 額	予 算 額 に 比 べ 決 算 額 の 増 減	備 考
	当 初 予 算 額	補 正 予 算 額	地方公営企業法第24条第3項の規定による支出額に係る財源充当額	合 計			
第1款 病院事業収益	16,803,784	△ 324,851	-	16,478,933	16,161,526	△ 317,407	
第1項 医業収益	7,495,749	△ 1,258,564	-	6,237,185	5,982,047	△ 255,138	〔うち仮受消費税及び地方消費税〕 15,764
第2項 医業外収益	9,293,933	832,983	-	10,126,916	10,053,334	△ 73,582	〔 " 〕 1,208
第3項 特別利益	14,102	100,730	-	114,832	126,145	11,313	〔 " 〕 122

支 出

(単位 千円)

区 分	予 算 額							決 算 額	地方公営 企業法第 26条の 項に繰 越額	地方公営 企業法第 26条の 項に繰 越額	不 用 額	備 考
	当初予算額	補正予算額	予備費 支 出 額	流 用 増 減 額	小 計	地方公営 企業法第 24条の 項によ る繰越 額	地方公営 企業法第 26条の 項によ る繰越 額					
第1款 病院事業費用	17,185,582	△ 138,305	-	-	-	17,047,277	-	17,047,277	16,066,431	-	980,846	
第1項 医業費用	14,853,318	△ 200,922	-	-	-	14,652,396	-	14,652,396	13,781,117	-	871,279	〔うち仮払消費税 及び地方消費税 429,460〕
第2項 医業外費用	2,291,277	626	-	-	-	2,291,903	-	2,291,903	2,185,226	-	106,677	〔 " 〕 〔 55,969 〕
第3項 特別損失	40,987	61,991	-	-	-	102,978	-	102,978	100,088	-	2,890	〔 " 〕 〔 19 〕

イ 資本的収入及び支出

収 入

(単位 千円)

区 分	予 算 額						決 算 額	予 算 額 に 比 べ る 増 減 額	備 考
	当初予算額	補正予算額	小 計	地方公営 企業法第 26条の 項によ る繰越 額	地方公営 企業法第 26条の 項によ る繰越 額	合 計			
第1款 資本的収入	1,658,411	18,387	1,676,798	-	-	1,676,798	1,635,631	△ 41,167	
第1項 企業債	498,000	10,000	508,000	-	-	508,000	482,000	△ 26,000	
第2項 補助金	21,000	8,387	29,387	-	-	29,387	14,220	△ 15,167	
第3項 他会計負担金	1,139,411	0	1,139,411	-	-	1,139,411	1,139,411	0	
第4項 固定資産売却代金	-	-	-	-	-	-	-	-	

支 出

(単位 千円)

区 分	予 算 額							決 算 額	翌年度繰越額			不 用 額	備 考
	当 予 算	初 補 正 算 算 額	流 用 増 減 額	小 計	地方公営 企業法第 26条の 項によ る繰越 額	継 続 費 連 次 繰 越 額	合 計		地方公営 企業法第 26条の 項によ る繰越 額	継 続 費 連 次 繰 越 額	合 計		
第1款 資本的支出	2,312,579	18,387	-	2,330,966	-	-	2,330,966	2,317,874	-	-	-	13,092	
第1項 建設改良費	520,098	18,387	-	538,485	-	-	538,485	525,394	-	-	-	13,091	〔うち仮払消費税 及び地方消費税 47,763〕
第2項 企業債償還金	1,792,481	0	-	1,792,481	-	-	1,792,481	1,792,480	-	-	-	1	

資本的収入額が資本的支出額に不足する額6億8,224万3千円は、過年度分損益勘定留保資金6億6,977万7千円及び当年度分損益勘定留保資金1,246万6千円で補填した。

ウ 令和6年度北海道病院事業損益計算書（令和6年4月1日から令和7年3月31日まで）

（単位 千円）

費用の部		収益の部	
科目	金額	科目	金額
医業費用	13,351,658	医業収益	5,966,282
給与費	7,922,605	入院収益	3,674,427
材料費	1,243,256	外来収益	2,153,499
経費	3,056,492	その他医業収益	138,356
減価償却費	1,089,583	医業外収益	10,052,126
資産減耗費	17,208	補助金	90,709
研究研修費	22,514	他会計負担金	8,410,652
医業外費用	2,597,965	患者外給食収益	1,616
支払利息及び企業債取扱諸費	365,793	長期前受金戻入	898,716
長期前払消費税勘定償却	102,069	医療型障害児入所施設収益	636,013
医療型障害児入所施設費	1,648,149	その他医業外収益	14,420
雑損失	481,954		
経常費用合計	15,949,623	経常収益合計	16,018,408
経常利益	68,785	経常損失	-
特別損失	100,068	特別利益	126,023
固定資産売却損	-	固定資産売却益	-
固定資産譲渡損	-	過年度損益修正益	126,023
過年度損益修正損	100,068	その他特別利益	-
その他特別損失	-		
当年度純利益	94,740	当年度純損失	-
合計	16,144,431	合計	16,144,431

前年度繰越欠損金	△ 54,523,912
当年度未処理欠損金	△ 54,429,172

エ 令和6年度北海道病院事業貸借対照表（令和7年3月31日）

（単位 千円）

資産の部		負債・資本の部	
科目	金額	科目	金額
固定資産	17,145,439	固定負債	55,143,348
有形固定資産	16,245,903	企業債	13,505,487
土地	2,058,998	他会計借入金	37,260,288
立木	131,779	引当金	4,377,573
建物	36,039,286	退職給付引当金	4,377,573
建物減価償却累計額	△ 25,015,665	流動負債	4,518,431
構築物	2,424,394	企業債	1,813,408
構築物減価償却累計額	△ 1,812,669	未払金	1,992,568
器械備品	10,374,781	未払費用	12,785
器械備品減価償却累計額	△ 7,975,599	預り金	54,560
車両	18,521	預り有価証券	20,000
車両減価償却累計額	△ 17,613	引当金	625,110
建設仮勘定	19,690	繰延収益	13,422,413
無形固定資産	21,065	長期前受金	13,422,413
施設利用権	2	負債合計	73,084,192
電話加入権	4,684	資本金	1,088,480
その他無形固定資産	16,379	資本金	1,088,480
投資その他資産	878,471	固有資本金	649,148
長期前払消費税	878,471	組入資本金	439,332
流動資産	3,258,689	剰余金	660,628
現金・預金	1,798,679	資本剰余金	660,628
未収金	1,379,199	受贈財産評価額	660,159
貸倒引当金	△ 15,879	負担金及び寄附金	469
貯蔵品	76,451	欠損金	54,429,172
前払費用	239	当年度未処理欠損金	54,429,172
保管有価証券	20,000	資本合計	△ 52,680,064
合計	20,404,128	合計	20,404,128

オ 令和6年度北海道病院事業剰余金計算書（令和6年4月1日から令和7年3月31日まで）

（単位 円）

	資本金	剰余金									資本合計
		資本剰余金				利益剰余金					
		受贈財産 評価額	負担金及び 寄附金	補助金	資本剰余金 合計	減価 積立金	利益 積立金	建設 改良 積立金	未処理欠損金	利益剰余金 合計	
前年度末残高	1,088,479,671	660,158,974	469,490	-	660,628,464	-	-	-	△ 54,523,911,804	△ 54,523,911,804	△ 52,774,803,669
前年度処分額	-	-	-	-	-	-	-	-	-	-	-
条例第12条による処分額	-	-	-	-	-	-	-	-	-	-	-
減価積立金	-	-	-	-	-	-	-	-	-	-	-
処分後残高	1,088,479,671	660,158,974	469,490	-	660,628,464	-	-	-	(繰越欠損金) △ 54,523,911,804	△ 54,523,911,804	△ 52,774,803,669
当年度変動額	-	-	-	-	-	-	-	-	94,740,165	94,740,165	94,740,165
非償却資産の受贈	-	-	-	-	-	-	-	-	-	-	-
非償却資産に係る 他会計負担金受入	-	-	-	-	-	-	-	-	-	-	-
非償却資産に係る 補助金の受入	-	-	-	-	-	-	-	-	-	-	-
当年度純損失	-	-	-	-	-	-	-	-	94,740,165	94,740,165	94,740,165
当年度末残高	1,088,479,671	660,158,974	469,490	-	660,628,464	-	-	-	(当年度未処理欠損金) △ 54,429,171,639	△ 54,429,171,639	△ 52,680,063,504

カ 令和6年度北海道病院事業欠損金処理計算書

（単位 円）

	資本金	資本剰余金	未処理欠損金
当年度末残高	1,088,479,671	660,628,464	△ 54,429,171,639
処分額	-	-	-
処分後残高	1,088,479,671	660,628,464	△ 54,429,171,639

キ 企業債の現在高

（単位 千円）

借入先	令和7年3月31日現在 (A)	令和6年3月31日現在 (B)	差引増減 (A-B)
財政融資資金	10,476,135	11,449,070	△ 972,935
地方公共団体金融機構	2,503,269	2,607,545	△ 104,276
市中銀行	2,339,491	2,572,760	△ 233,269
合計	15,318,895	16,629,375	△ 1,310,480

ク 固定資産明細書

(ア) 有形固定資産明細書

（単位 千円）

資産の種類	年度当初 現在高	当年度 増加額	当年度 減少額	年度末 現在高	減価償却累計額			年度末 償却未済高
					当年度増加額	当年度減少額	累計	
土地	2,058,998	-	-	2,058,998	-	-	-	2,058,998
立木	131,779	-	-	131,779	-	-	-	131,779
建築物	35,912,474	126,812	-	36,039,286	632,399	88,801	25,015,665	11,023,621
構築物	2,424,394	-	-	2,424,394	61,102	3,249	1,812,669	611,725
器械備品	10,335,586	334,441	295,246	10,374,781	549,082	285,452	7,975,599	2,399,182
車両	18,521	-	-	18,521	-	-	17,613	908
建設仮勘定	19,690	-	-	19,690	-	-	-	19,690
計	50,901,442	461,253	295,246	51,067,449	1,242,583	377,502	34,821,546	16,245,903

(イ) 無形固定資産明細書

(単位 千円)

資産の種類	年度当初現在高	当年度増加額	当年度減少額	当年度減価償却高	年度末現在高
施設利用権	12	—	—	10	2
電話加入権	4,684	—	—	—	4,684
その他無形固定資産	—	16,379	—	—	16,379
計	4,696	16,379	—	10	21,065

(ウ) 投資明細書

該当事項なし

(2) 令和7年度上半期の業務状況

ア 事業の概要

(7) 入院・外来延べ患者数

病院事業会計の年間事業計画に基づく入院患者数は延べ94,015人、上半期実績は延べ44,793人で計画達成率は47.6%となり、また、計画外来患者数は延べ193,761人、上半期実績は延べ96,602人で計画達成率は49.9%となりました。

イ 経理の状況

(7) 収益的収入及び支出（令和7年9月30日現在）

(単位 千円)

区分	科 目		予 算 額			上半期執行額	予算残額	執行率
	款	項	当初予算額	上半期補正額	計			
収益的収入	病院事業収益	医 業 収 益	7,338,313	—	7,338,313	2,782,405	4,555,908	37.9
		医 業 外 収 益	9,743,183	—	9,743,183	6,244,295	3,498,888	64.1
		特 別 利 益	7,402	—	7,402	130,878	△ 123,476	1768.1
		計	17,088,898	—	17,088,898	9,157,578	7,931,320	53.6
収益的支出	病院事業費用	医 業 費 用	15,005,608	—	15,005,608	4,240,685	10,764,923	28.3
		医 業 外 費 用	2,299,123	—	2,299,123	615,987	1,683,136	26.8
		特 別 損 失	30,306	—	30,306	151,409	△ 121,103	499.6
		計	17,335,037	—	17,335,037	5,008,081	12,326,956	28.9

(イ) 資本的収入及び支出（令和7年9月30日現在）

(単位 千円)

区分	科 目		予 算 額			上半期執行額	予算残額	執行率
	款	項	当初予算額	上半期補正額	計			
資本的収入	資本的収入	企 業 債	1,875,000	—	1,875,000	—	1,875,000	—
		補 助 金	—	—	—	2,135	△ 2,135	—
		他会計負担金	1,133,195	—	1,133,195	533,680	599,515	47.1
		計	3,008,195	—	3,008,195	535,815	2,472,380	17.8
資本的支出	資本的支出	建 設 改 良 費	1,887,231	—	1,887,231	83,817	1,803,414	4.4
		企 業 債 償 還 金	1,813,408	—	1,813,408	904,054	909,354	49.9
		計	3,700,639	—	3,700,639	987,871	2,712,768	26.7

(ウ) 残高試算表 (令和7年9月30日現在)

(単位 円)

借	方	勘	定	科	目	貸	方
	17,221,636,119	固	定	資	産		
	4,314,109,594	流	動	資	産		
		固	定	負	債		54,744,069,396
		流	動	負	債		1,246,494,730
		繰	延	収	益		13,958,228,309
	53,768,543,175	資	本	損	金		1,088,479,671
		欠	病	院	事	業	収
		病	院	事	業	費	益
	4,881,485,252	病	院	事	業	費	用
	80,185,774,140	合	計				80,185,774,140

(エ) 月別一時借入金の状況

(単位 千円)

月	別	借	入	額	返	済	額	月	末	現	在	高	ビ	ー	ク	額
4	月			-			-					-				-
5	月			-			-					-				-
6	月			-			-					-				-
7	月			-			-					-				-
8	月			-			-					-				-
9	月			-			-					-				-

(オ) 企業債の現在高

(単位 円)

種類	発行年度	発行総額	令和7年3月31日 現在未償還残高	上半期償還額	令和7年9月30日 現在未償還残高
建設改良費等の財源に充てるための企業債	平成7年度	575,000,000	32,631,517	16,188,276	16,443,241
	8	1,547,000,000	137,447,858	33,648,723	103,799,135
	9	6,399,000,000	847,856,081	137,645,176	710,210,905
	10	367,000,000	66,801,180	8,048,087	58,753,093
	11	56,000,000	13,531,774	1,293,395	12,238,379
	12	137,000,000	38,017,088	3,031,101	34,985,987
	14	104,000,000	36,719,525	2,193,447	34,526,078
	15	505,000,000	209,625,663	10,806,263	198,819,400
	16	3,786,000,000	1,653,598,695	80,030,791	1,573,567,904
	17	2,170,000,000	1,068,338,797	45,544,544	1,022,794,253
	18	5,751,000,000	3,035,801,552	119,936,218	2,915,865,334
	19	12,000,000	6,440,627	262,479	6,178,148
	25	6,000,000	4,744,749	109,425	4,635,324
	26	124,000,000	102,075,024	2,265,499	99,809,525
	27	6,790,000,000	4,497,524,323	101,694,049	4,395,830,274
	28	729,000,000	292,959,686	6,238,368	286,721,318
	29	668,000,000	335,415,143	9,445,766	325,969,377
	30	264,000,000	19,000,000	2,375,000	16,625,000
	令和元年度	1,009,000,000	149,375,000	8,537,500	140,837,500
	2	1,178,000,000	624,490,800	91,509,400	532,981,400
3	570,000,000	325,250,000	63,500,000	261,750,000	
4	565,000,000	452,250,000	63,500,000	388,750,000	
5	887,000,000	887,000,000	96,250,000	790,750,000	
6	482,000,000	482,000,000	-	482,000,000	
計		34,681,000,000	15,318,895,082	904,053,507	14,414,841,575

資料1 令和7年度予算の補正の状況（令和7年9月30日現在）

(1) 一般会計

(単位 千円)

区 分		当初予算額		補正予算額		合 計
		第1回定例会		第2回定例会		
議 案 番 号		1	1	18		
議 決 年 月 日		7.3.18	7.7.4	7.7.4		
歳 入	道 税	694,120,125	—	—	694,120,125	
	地 方 消 費 税 清 算 金	289,722,070	—	—	289,722,070	
	地 方 譲 与 税	118,660,000	—	—	118,660,000	
	市町村たばこ税道交付金	36,900	—	—	36,900	
	地 方 特 例 交 付 金	1,970,000	—	—	1,970,000	
	地 方 交 付 税	632,000,000	—	—	632,000,000	
	交通安全対策特別交付金	1,071,000	—	—	1,071,000	
	分 担 金 及 び 負 担 金	21,680,482	—	—	21,680,482	
	使 用 料 及 び 手 数 料	21,521,039	—	—	21,521,039	
	国 庫 支 出 金	340,772,217	3,116,278	2,766,818	346,655,313	
	財 産 収 入	5,555,936	—	—	5,555,936	
	寄 附 金	1,787,113	—	—	1,787,113	
	繰 入 金	79,549,063	54,396	66,539	79,669,998	
	繰 越 金	—	—	—	—	
諸 収 入	368,152,152	—	—	368,152,152		
道 債	473,867,700	—	—	473,867,700		
計	3,050,465,797	3,170,674	2,833,357	3,056,469,828		
歳 出	議 会 費	3,333,187	—	—	3,333,187	
	総 務 費	319,548,918	2,026,299	—	321,575,217	
	総 合 政 策 費	91,492,098	—	—	91,492,098	
	環 境 生 活 費	9,016,540	—	—	9,016,540	
	保 健 福 祉 費	462,687,887	—	—	462,687,887	
	経 済 費	348,471,583	—	2,833,357	351,304,940	
	農 政 費	141,534,055	—	—	141,534,055	
	水 産 林 務 費	59,796,531	—	—	59,796,531	
	建 設 費	224,224,807	—	—	224,224,807	
	警 察 費	145,407,215	—	—	145,407,215	
	教 育 費	401,418,014	1,144,375	—	402,562,389	
	災 害 復 旧 費	2,947,962	—	—	2,947,962	
	公 債 費	632,673,895	—	—	632,673,895	
	諸 支 出 金	207,713,105	—	—	207,713,105	
予 備 費	200,000	—	—	200,000		
計	3,050,465,797	3,170,674	2,833,357	3,056,469,828		

(2) 特別会計

(単位 千円)

区 分	当初予算額	補正予算額	合 計
	第1回定例会	第2回定例会	
議 案 番 号	2~13		
議 決 年 月 日	7.3.18		
公 債 管 理 特 別 会 計	429,401,607	—	429,401,607
国 民 健 康 保 険 事 業 特 別 会 計	466,983,389	—	466,983,389
母 子 父 子 寡 婦 福 祉 資 金 貸 付 事 業 特 別 会 計	1,110,037	—	1,110,037
中 小 企 業 高 度 化 資 金 貸 付 事 業 等 特 別 会 計	1,245,680	—	1,245,680
苫 小 牧 東 部 地 域 開 発 出 資 特 別 会 計	950,633	—	950,633
石 狩 湾 新 港 地 域 開 発 出 資 特 別 会 計	499,393	—	499,393
就 農 支 援 資 金 貸 付 事 業 等 特 別 会 計	316,252	—	316,252
沿 岸 漁 業 改 善 資 金 貸 付 事 業 特 別 会 計	202,791	—	202,791
林 業 ・ 木 材 産 業 改 善 資 金 貸 付 事 業 特 別 会 計	260,917	—	260,917
道 営 住 宅 事 業 特 別 会 計	14,863,983	—	14,863,983
住 宅 供 給 公 社 経 営 健 全 化 資 金 貸 付 事 業 特 別 会 計	28,731,524	—	28,731,524
地 方 競 馬 特 別 会 計	59,822,145	—	59,822,145
計	1,004,388,351	—	1,004,388,351

(3) 企業会計

(単位 千円)

区 分	当初予算額	補正予算額	合 計
	第1回定例会	第2回定例会	
議 案 番 号	14~18		
議 決 年 月 日	7.3.18		
公 共 下 水 道 事 業 会 計	2,874,047	—	2,874,047
流 域 下 水 道 事 業 会 計	8,533,096	—	8,533,096
電 気 事 業 会 計	6,752,913	—	6,752,913
工 業 用 水 道 事 業 会 計	13,172,609	—	13,172,609
病 院 事 業 会 計	21,035,676	—	21,035,676
計	52,368,341	—	52,368,341

資料2 令和7年度会計別予算の補正の状況（令和7年9月30日現在）

(単位 千円)

区 分	令和7年度					令和6年度 予算額 (B)	比 較	
	当初予算額	上半期にお ける補正額	計 (A)	前年度から の繰越額	合 計		(A-B)	(A/B)
								%
一 般 会 計	3,050,465,797	6,004,031	3,056,469,828	203,529,596	3,259,999,424	3,022,991,240	33,478,588	101.1
特 別 会 計	1,004,388,351	—	1,004,388,351	480,811	1,004,869,162	1,005,435,455	△ 1,047,104	99.9
公債管理特別会計	429,401,607	—	429,401,607	—	429,401,607	424,135,545	5,266,062	101.2
国民健康保険事業 特 別 会 計	466,983,389	—	466,983,389	—	466,983,389	475,576,023	△ 8,592,634	98.2
母子父子寡婦福祉資金 貸付事業特別会計	1,110,037	—	1,110,037	—	1,110,037	1,143,066	△ 33,029	97.1
中小企業高度化資金 貸付事業等特別会計	1,245,680	—	1,245,680	—	1,245,680	1,189,779	55,901	104.7
苫小牧東部地域開発 出資特別会計	950,633	—	950,633	—	950,633	319,488	631,145	297.5
石狩湾新港地域開発 出資特別会計	499,393	—	499,393	—	499,393	207,037	292,356	241.2
就農支援資金 貸付事業等特別会計	316,252	—	316,252	—	316,252	388,329	△ 72,077	81.4
沿岸漁業改善資金 貸付事業特別会計	202,791	—	202,791	—	202,791	202,885	△ 94	100.0
林業・木材産業改善 資金貸付事業特別会計	260,917	—	260,917	—	260,917	256,981	3,936	101.5
道営住宅事業特別会計	14,863,983	—	14,863,983	480,811	15,344,794	16,795,979	△ 1,931,996	88.5
住宅供給公社経営健全化 資金貸付事業特別会計	28,731,524	—	28,731,524	—	28,731,524	31,763,528	△ 3,032,004	90.5
地方競馬特別会計	59,822,145	—	59,822,145	—	59,822,145	53,456,815	6,365,330	111.9
企 業 会 計	52,368,341	—	52,368,341	—	52,368,341	43,010,243	9,358,098	121.8
公共下水道事業会計	2,874,047	—	2,874,047	—	2,874,047	2,387,761	486,286	120.4
流域下水道事業会計	8,533,096	—	8,533,096	—	8,533,096	8,539,437	△ 6,341	99.9
電気事業会計	6,752,913	—	6,752,913	—	6,752,913	5,875,359	877,554	114.9
工業用水道事業会計	13,172,609	—	13,172,609	—	13,172,609	6,709,525	6,463,084	196.3
病院事業会計	21,035,676	—	21,035,676	—	21,035,676	19,498,161	1,537,515	107.9
合 計	4,107,222,489	6,004,031	4,113,226,520	204,010,407	4,317,236,927	4,071,436,938	41,789,582	101.0

資料3 決算状況の推移（一般会計）

区	分	(単位 千円)									
		H27	H28	H29	H30	R元	R2	R3	R4	R5	R6
歳入	総額 A	2,851,109,260	2,823,035,554	2,863,530,044	2,859,939,423	2,939,435,027	3,623,791,625	3,523,871,937	3,524,012,042	3,295,692,515	3,281,608,831
歳出	総額 B	2,845,114,325	2,818,037,128	2,856,142,179	2,848,885,888	2,928,846,589	3,591,080,707	3,482,952,944	3,492,311,604	3,263,561,627	3,262,618,811
歳入歳出差引額	(A - B) C	5,994,935	4,998,426	7,387,865	11,053,535	10,588,438	32,710,918	40,918,993	31,700,438	32,130,888	18,990,020
翌年度へ繰り越すべき財源	D	1,534,370	1,319,483	1,412,812	2,672,457	1,104,157	973,600	8,084,731	4,272,927	3,861,812	2,685,605
実質収支	(C - D) E	4,460,565	3,678,943	5,975,053	8,381,078	9,484,281	31,737,318	32,834,262	27,427,511	28,269,076	16,304,415
単年度収支額	(E - 前年度E) F	1,675,403	△ 781,622	2,296,110	2,406,025	1,103,203	22,253,037	1,096,944	△ 5,406,751	841,565	△ 11,964,661

資料4 歳入決算の推移（一般会計）

区	分	(単位 千円・%)											
		H27			H28			H29			H30		
		決算額	構成比	前年比	決算額	構成比	前年比	決算額	構成比	前年比	決算額	構成比	前年比
道	税	589,579,583	20.7	110.9	603,841,498	21.4	102.4	614,165,876	21.4	101.7	595,428,159	20.8	96.9
地	方消費税清算金	215,595,817	7.6	164.1	193,325,057	6.9	89.7	207,094,981	7.2	107.1	210,354,497	7.4	101.6
地	方譲与税	101,950,206	3.6	92.3	86,775,854	3.1	85.1	89,241,654	3.1	102.8	99,096,347	3.5	111.0
地	方特別交付金	1,479,811	0.1	99.7	1,545,568	0.1	104.4	1,323,851	0.0	85.7	1,539,963	0.0	116.3
地	方交付金	648,684,972	22.8	97.1	659,075,467	23.3	101.6	625,650,156	21.9	94.9	613,197,415	21.4	98.0
交通	安全対策特別交付金	1,410,299	0.0	105.1	1,322,468	0.0	93.8	1,265,665	0.0	95.7	1,182,777	0.0	93.5
分	担金及び負担金	13,719,168	0.5	78.9	19,239,233	0.7	140.2	15,908,340	0.6	82.7	16,202,146	0.6	101.8
使用	材料及び手数料	20,405,035	0.7	117.0	23,649,459	0.8	115.9	23,533,197	0.8	99.5	22,904,601	0.8	97.3
国	庫支出金	344,503,776	12.1	103.0	360,793,656	12.8	104.7	380,127,415	13.3	105.4	375,091,995	13.1	98.7
財	産収入	6,783,918	0.2	87.1	6,456,619	0.2	95.2	10,996,246	0.4	170.3	6,082,909	0.2	55.1
寄	附金	25,579	0.0	103.3	109,095	0.0	426.5	42,090	0.0	38.6	193,484	0.0	459.7
繰	上金	24,008,219	0.8	36.5	36,754,206	1.3	153.1	38,836,168	1.4	105.7	31,939,937	1.1	82.2
繰	越金	3,358,077	0.1	77.4	5,994,935	0.2	178.5	4,998,425	0.2	83.4	7,387,865	0.3	147.8
諸	収入	205,699,484	7.2	91.2	192,420,321	6.8	93.5	184,348,675	6.4	95.8	165,342,952	5.8	89.7
道	債	673,905,316	23.6	103.4	631,732,118	22.4	93.7	665,997,305	23.3	105.4	714,014,376	25.0	107.2
	計	2,851,109,260	100.0	103.0	2,823,035,554	100.0	99.0	2,863,530,044	100.0	101.4	2,859,939,423	100.0	99.9

区	分	(単位 千円・%)														
		R2			R3			R4			R5			R6		
		決算額	構成比	前年比	決算額	構成比	前年比	決算額	構成比	前年比	決算額	構成比	前年比	決算額	構成比	前年比
道	税	591,591,771	16.3	99.0	618,826,842	17.6	104.6	648,812,713	18.4	104.8	650,980,567	19.8	100.3	674,678,087	20.6	103.6
地	方消費税清算金	242,901,123	6.7	122.2	264,385,031	7.5	108.8	273,294,847	7.8	103.4	271,216,214	8.2	99.2	278,253,656	8.5	102.6
地	方譲与税	89,136,496	2.5	92.4	97,920,839	2.8	109.9	110,711,866	3.1	113.1	111,260,329	3.4	100.4	125,240,124	3.8	112.6
地	方特別交付金	2,660,158	0.1	50.5	2,511,994	0.1	94.4	2,310,378	0.1	92.0	2,237,198	0.1	96.8	13,643,272	0.4	609.8
地	方交付金	615,432,417	17.0	101.1	684,067,599	19.4	111.2	656,171,677	18.6	95.9	657,026,509	19.9	100.1	660,374,703	20.1	100.5
交通	安全対策特別交付金	1,247,303	0.0	109.6	1,195,861	0.0	95.9	1,083,998	0.0	90.6	981,313	0.0	90.5	943,367	0.0	96.1
分	担金及び負担金	23,720,521	0.7	110.0	24,124,577	0.7	101.7	22,888,868	0.6	94.9	20,337,218	0.6	88.9	22,504,228	0.7	110.7
使用	材料及び手数料	21,677,378	0.6	95.1	20,928,649	0.6	96.5	20,497,597	0.6	97.9	19,739,014	0.6	96.3	19,598,697	0.6	99.3
国	庫支出金	661,027,030	18.2	166.5	709,788,745	20.1	107.4	752,071,147	21.3	106.0	492,993,596	15.0	65.6	393,303,274	12.0	79.8
財	産収入	5,395,386	0.2	43.7	6,039,139	0.2	111.9	6,251,416	0.2	103.5	5,581,615	0.2	89.3	8,794,341	0.3	157.6
寄	附金	1,409,513	0.0	273.5	485,205	0.0	34.4	671,801	0.0	138.5	1,560,047	0.0	232.2	1,715,120	0.0	109.9
繰	上金	19,063,539	0.5	28.4	50,558,425	1.4	265.2	55,372,769	1.6	109.5	70,448,921	2.1	127.2	91,149,173	2.8	129.4
繰	越金	10,588,438	0.3	95.8	32,710,060	0.9	308.9	40,918,993	1.2	125.1	31,700,438	1.0	77.5	32,130,888	1.0	101.4
諸	収入	592,175,149	16.3	413.1	387,769,458	11.0	65.5	384,114,335	10.9	99.1	387,271,189	11.7	100.8	366,775,333	11.1	94.7
道	債	745,765,403	20.6	98.7	622,559,513	17.7	83.5	548,759,637	15.6	88.1	572,323,379	17.4	104.3	592,463,816	18.1	103.5
市	町村たばこ税道交付金	—	—	—	—	—	—	—	—	—	34,968	0.0	—	—	—	—
	計	3,623,791,625	100.0	123.3	3,523,871,937	100.0	97.2	3,524,012,042	100.0	100.0	3,295,692,515	100.0	93.5	3,281,608,831	100.0	99.6

資料5 目的別歳出決算の推移（一般会計）

区分	(単位 千円・%)														
	H27			H28			H29			H30			R元		
	決算額	構成比	前年比	決算額	構成比	前年比	決算額	構成比	前年比	決算額	構成比	前年比	決算額	構成比	前年比
議会費	3,304,725	0.1	105.3	3,334,719	0.1	100.9	3,323,022	0.1	99.6	3,175,721	0.1	95.6	3,539,688	0.1	111.5
総務費	294,642,789	10.4	115.3	275,515,257	9.8	93.5	321,753,840	11.3	116.8	284,082,551	10.0	88.3	266,327,122	9.1	93.7
総合政策費	62,362,139	2.2	119.5	53,614,081	1.9	86.0	55,137,882	1.9	102.8	53,672,674	1.9	97.3	58,760,094	2.0	109.5
環境生活費	9,070,977	0.3	94.3	10,106,014	0.4	111.4	9,943,500	0.3	98.4	10,656,310	0.4	107.2	21,429,713	0.7	201.1
保健福祉費	403,731,159	14.2	103.5	404,582,894	14.3	100.2	416,861,959	14.6	103.0	379,953,582	13.3	91.1	396,697,062	13.6	104.4
経済費	146,550,335	5.2	89.5	129,435,615	4.6	88.3	120,921,383	4.2	93.4	113,889,336	4.0	94.2	113,885,132	3.9	100.0
農政費	129,441,144	4.5	96.3	159,491,547	5.7	123.2	170,754,039	6.0	107.1	170,933,221	6.0	100.1	189,896,656	6.5	111.1
水産林務費	70,057,264	2.5	85.8	72,627,865	2.6	103.7	67,217,525	2.4	92.6	69,809,332	2.5	103.9	93,748,598	3.2	134.3
建設費	244,958,812	8.6	95.1	264,968,845	9.4	108.2	261,268,724	9.1	98.6	270,783,682	9.5	103.6	274,193,957	9.4	101.3
警察費	125,447,241	4.4	100.2	127,608,650	4.5	101.7	129,338,042	4.5	101.4	128,493,285	4.5	99.3	132,642,520	4.5	103.2
教育費	466,049,891	16.4	100.5	475,788,090	16.9	102.1	402,562,628	14.1	84.6	400,230,888	14.0	99.4	395,649,856	13.5	98.9
災害復旧費	5,883,976	0.2	139.0	24,798,537	0.9	421.5	41,794,442	1.5	168.5	39,482,398	1.4	94.5	30,113,650	1.0	76.3
公債費	735,024,533	25.8	100.4	680,417,466	24.1	92.6	719,485,053	25.2	105.7	751,464,271	26.4	104.4	779,620,634	26.6	103.7
諸支出名	148,589,340	5.2	161.7	135,747,548	4.8	91.4	135,780,140	4.8	100.0	172,258,637	6.0	126.9	172,341,907	5.9	100.0
予備費	—	—	—	—	—	—	—	—	—	—	—	—	—	—	—
計	2,845,114,325	100.0	102.9	2,818,037,128	100.0	99.0	2,856,142,179	100.0	101.4	2,848,885,888	100.0	99.7	2,928,846,589	100.0	102.8

区分	(単位 千円・%)														
	R2			R3			R4			R5			R6		
	決算額	構成比	前年比	決算額	構成比	前年比	決算額	構成比	前年比	決算額	構成比	前年比	決算額	構成比	前年比
議会費	3,218,325	0.1	90.9	3,185,948	0.1	99.0	3,127,298	0.1	98.2	3,166,083	0.1	101.2	3,283,833	0.1	103.7
総務費	287,720,757	8.0	108.0	406,915,247	11.7	141.4	332,787,288	9.5	81.8	333,988,849	10.2	100.4	375,459,952	11.5	112.4
総合政策費	67,608,896	1.9	115.1	59,956,138	1.7	88.7	86,479,990	2.5	144.2	88,474,597	2.7	102.3	93,125,600	2.8	105.3
環境生活費	10,745,264	0.3	50.1	11,739,810	0.3	109.3	13,016,185	0.4	110.9	25,213,047	0.8	193.7	12,874,495	0.4	51.1
保健福祉費	594,745,958	16.6	149.9	618,515,738	17.8	104.0	661,128,066	18.9	106.9	483,386,224	14.8	73.1	440,230,223	13.5	91.1
経済費	605,302,073	16.8	531.5	448,196,821	12.9	74.0	456,109,315	13.1	101.8	390,113,522	12.0	85.5	347,527,909	10.6	89.1
農政費	187,381,054	5.2	98.7	175,236,616	5.0	93.5	170,772,930	4.9	97.5	179,324,728	5.5	105.0	159,729,218	4.9	89.1
水産林務費	82,022,003	2.3	87.5	84,621,194	2.4	103.2	83,969,015	2.4	99.2	89,716,983	2.7	106.8	86,799,939	2.7	96.7
建設費	303,891,372	8.5	110.8	294,292,996	8.5	96.8	289,052,261	8.3	98.2	285,135,520	8.7	98.6	291,184,394	8.9	102.1
警察費	132,418,471	3.7	99.8	129,208,256	3.7	97.6	130,338,615	3.7	100.9	133,414,824	4.1	102.4	140,872,081	4.3	105.6
教育費	392,076,023	10.9	99.1	386,465,449	11.1	98.6	383,203,332	11.0	99.2	375,042,520	11.5	97.9	400,010,170	12.3	106.7
災害復旧費	20,639,675	0.6	68.5	7,040,971	0.2	34.1	5,342,267	0.1	75.9	6,158,750	0.2	115.3	5,163,591	0.2	83.8
公債費	718,080,942	20.0	92.1	647,337,495	18.6	90.1	651,044,156	18.6	100.6	652,205,858	20.0	100.2	675,677,807	20.7	103.6
諸支出名	185,229,894	5.1	107.5	210,240,265	6.0	113.5	225,940,886	6.5	107.5	218,220,122	6.7	96.6	230,679,599	7.1	105.7
予備費	—	—	—	—	—	—	—	—	—	—	—	—	—	—	—
計	3,591,080,707	100.0	122.6	3,482,952,944	100.0	97.0	3,492,311,604	100.0	100.3	3,263,561,627	100.0	93.4	3,262,618,811	100.0	100.0

資料6 性質別歳出決算の推移（一般会計）

区 分	H27				H28				H29				H30				R元			
	決算額	構成比	前年比	前年比	決算額	構成比	前年比	前年比	決算額	構成比	前年比	前年比	決算額	構成比	前年比	前年比	決算額	構成比	前年比	
																				決算額
人件費	638,791,492	22.5	99.9	100.7	643,537,132	22.8	100.7	88.3	568,489,327	19.9	88.3	562,414,806	19.8	98.9	569,453,671	19.4	101.3			
物件費	57,676,947	2.0	98.0	97.0	55,940,410	2.0	97.0	103.5	57,878,361	2.0	103.5	63,204,301	2.2	109.2	58,894,638	2.0	93.2			
維持補修費	24,429,761	0.9	115.4	108.7	26,556,465	1.0	108.7	109.4	29,061,972	1.0	109.4	28,561,056	1.0	98.3	26,733,422	0.9	93.6			
扶助費	67,591,915	2.4	98.8	99.6	67,324,092	2.4	99.6	99.3	66,855,515	2.4	99.3	62,146,985	2.2	93.0	61,823,753	2.1	99.5			
補助費	708,292,552	24.8	122.4	97.8	692,645,179	24.6	97.8	109.7	759,856,059	26.6	109.7	703,174,420	24.7	92.5	709,893,021	24.2	101.0			
投資的経費	387,095,754	13.6	91.5	115.7	448,039,181	15.9	115.7	101.4	454,425,742	15.9	101.4	471,004,607	16.5	103.6	512,412,372	17.5	108.8			
普通建設事業	380,766,641	13.4	91.0	108.2	412,083,181	14.6	108.2	99.7	411,006,829	14.4	99.7	427,552,206	15.0	104.0	480,595,495	16.4	112.4			
災害復旧事業	6,329,113	0.2	128.2	567.9	35,946,000	1.3	567.9	120.8	43,418,913	1.5	120.8	43,452,401	1.5	100.1	31,816,877	1.1	73.2			
公債償還	733,685,717	25.7	100.4	92.6	679,162,012	24.1	92.6	105.7	718,093,596	25.2	105.7	749,992,341	26.3	104.4	778,203,604	26.6	103.8			
積立金	27,425,324	1.0	94.2	65.5	17,964,956	0.6	65.5	146.9	26,385,228	0.9	146.9	21,498,731	0.8	81.5	13,641,726	0.5	63.5			
投資及び出資金	322,623	0.0	101.5	36.4	117,543	0.0	36.4	131.6	154,667	0.0	131.6	219,140	0.0	141.7	1,845,730	0.1	842.3			
貸付金	195,527,310	6.9	92.5	93.5	182,878,237	6.5	93.5	93.8	171,528,821	6.0	93.8	151,687,342	5.3	88.4	128,516,119	4.4	84.7			
繰出金	4,274,930	0.2	108.2	90.6	3,871,921	0.1	90.6	88.1	3,412,891	0.1	88.1	34,982,159	1.2	1,025.0	67,428,533	2.3	192.8			
計	2,845,114,325	100.0	102.9	99.0	2,818,037,128	100.0	99.0	101.4	2,856,142,179	100.0	101.4	2,848,885,888	100.0	99.7	2,928,846,589	100.0	102.8			

区 分	R2				R3				R4				R5				R6			
	決算額	構成比	前年比	前年比	決算額	構成比	前年比	前年比	決算額	構成比	前年比	前年比	決算額	構成比	前年比	前年比	決算額	構成比	前年比	
																				決算額
人件費	558,414,486	15.6	98.1	98.9	552,091,139	15.9	98.9	99.9	551,659,990	15.8	99.9	530,102,381	16.2	96.1	561,131,431	17.2	105.9			
物件費	69,612,741	1.9	118.2	157.0	109,264,053	3.1	157.0	147.3	160,949,905	4.6	147.3	86,787,236	2.7	53.9	65,967,519	2.0	76.0			
維持補修費	38,898,861	1.1	145.5	106.3	41,363,001	1.2	106.3	103.0	42,598,214	1.2	103.0	42,985,629	1.3	100.9	44,070,140	1.3	102.5			
扶助費	60,790,867	1.7	98.3	100.6	61,164,428	1.8	100.6	106.4	65,082,420	1.9	106.4	62,825,830	1.9	96.5	59,288,295	1.8	94.4			
補助費	977,519,239	27.2	137.7	108.1	1,056,425,273	30.3	108.1	103.1	1,089,245,265	31.2	103.1	928,056,483	28.4	85.2	881,443,230	27.0	95.0			
投資的経費	535,828,579	14.9	104.6	92.2	494,037,750	14.2	92.2	97.0	479,173,454	13.7	97.0	490,927,248	15.0	102.5	507,984,625	15.6	103.5			
普通建設事業	513,792,944	14.3	106.9	94.6	486,270,184	14.0	94.6	97.3	473,138,679	13.5	97.3	484,272,205	14.8	102.4	502,634,524	15.4	103.8			
災害復旧事業	22,035,635	0.6	69.3	35.3	7,767,566	0.2	35.3	77.7	6,034,775	0.2	77.7	6,655,043	0.2	110.3	5,350,101	0.2	80.4			
公債償還	716,541,783	19.9	92.1	90.2	646,056,486	18.5	90.2	100.6	649,979,255	18.6	100.6	651,151,456	20.0	100.2	674,673,529	20.7	103.6			
積立金	21,090,077	0.6	154.6	568.0	119,801,824	3.4	568.0	44.1	52,840,332	1.5	44.1	73,838,660	2.3	139.7	86,937,861	2.7	117.7			
投資及び出資金	257,356	0.0	13.9	126.8	326,309	0.0	126.8	120.4	392,807	0.0	120.4	517,974	0.0	131.9	675,305	0.0	130.4			
貸付金	580,455,783	16.2	451.7	64.1	372,148,232	10.7	64.1	99.2	369,036,321	10.6	99.2	364,682,983	11.2	98.8	348,722,206	10.7	95.6			
繰出金	31,670,935	0.9	47.0	95.6	30,274,449	0.9	95.6	103.6	31,353,641	0.9	103.6	31,685,747	1.0	101.1	31,724,670	1.0	100.1			
計	3,591,080,707	100.0	122.6	97.0	3,482,952,944	100.0	97.0	100.3	3,492,311,604	100.0	100.3	3,263,561,627	100.0	93.4	3,262,618,811	100.0	100.0			