

令和6年度(2024年度)

看護師等学校養成所の状況

【令和6年(2024年)12月】

学校養成所の状況は、厚生労働省「看護師等学校養成所入学状況及び卒業生就業状況調査ー令和6年度」による

北海道 保健福祉部 地域医療推進局
医務薬務課 看護政策係

看護師等学校養成所の状況

目次

1 養成課程数及び定員の状況(4月現在)

(1) 定員(年次別)	1
(2) 学校養成所別(年次別)	2
(3) 設置主体別	3
(4) 医療圏別	4

2 入学者の状況(4月入学)

(1) 入学状況(年次別)		
ア 保健師課程	5
イ 助産師課程		
ウ 看護師課程	6 ~ 7
エ 准看護師課程	8
(2) 入学者の状況(令和6年4月入学)		
ア 保健師課程	9
イ 助産師課程		
ウ 看護師課程	10
エ 准看護師課程		

3 卒業者の状況(年次別、3月卒業・4月就業)

(1) 大学	11
(2) 保健師課程	12
(3) 助産師課程	13
(4) 看護師課程	14 ~ 16
(5) 准看護師課程	17
(6) 卒業者の進路(看護師・准看護師)	18

1 養成課程数及び養成定員の状況

(1) 定員(年次別)

各年4月現在(単位:人)

区分 年次	合計		保健師		助産師		看護師								准看護師					
	課程数	1学年定員	課程数	1学年定員	課程数	1学年定員	計		3年課程		5年一貫校		2年課程		計		養成所		高校衛看	
							課程数	1学年定員	課程数	1学年定員	課程数	1学年定員	課程数	1学年定員	課程数	1学年定員	課程数	1学年定員	課程数	1学年定員
平成17年	83	4,366	10	580	4	110	57	3,005	40	1,955	2	120	14	930	14	671	14	671		
平成18年	86	4,676	12	710	4	110	57	3,205	42	2,025	2	120	14	1,060	13	651	13	651		
平成19年	84	4,626	12	710	3	90	57	3,175	41	1,995	2	120	14	1,060	13	651	13	651		
平成20年	84	4,716	13	830	3	80	57	3,225	41	2,045	2	120	14	1,060	12	581	12	581		
平成21年	88	4,800	13	837	4	90	59	3,292	43	2,122	2	120	14	1,050	12	581	12	581		
平成22年	89	4,825	13	837	5	100	59	3,307	43	2,152	2	120	14	1,035	12	581	12	581		
平成23年	86	4,647	12	709	5	100	58	3,357	42	2,112	2	120	14	1,125	11	481	11	481		
平成24年	87	4,343	12	411	5	90	60	3,409	45	2,244	2	120	13	1,045	10	433	10	433		
平成25年	86	4,193	13	431	5	90	58	3,239	46	2,414	2	120	10	705	10	433	10	433		
平成26年	87	4,115	13	367	6	96	58	3,219	48	2,574	2	120	8	525	10	433	10	433		
平成27年	85	3,951	11	203	6	96	58	3,199	48	2,554	2	120	8	525	10	453	10	453		
平成28年	84	3,897	11	169	6	96	57	3,199	47	2,554	2	120	8	525	10	433	10	433		
平成29年	84	3,907	11	169	6	96	57	3,209	48	2,604	2	120	7	485	10	433	10	433		
平成30年	83	3,820	11	169	6	96	57	3,199	48	2,594	2	120	7	485	9	356	9	356		
平成31年	82	3,784	11	173	6	96	57	3,219	49	2,654	2	120	6	445	8	296	8	296		
令和2年	82	3,780	13	196	6	96	57	3,232	49	2,667	2	120	6	445	6	256	6	256		
令和3年	82	3,845	13	196	6	96	57	3,297	49	2,732	2	120	6	445	6	256	6	256		
令和4年	80	3,710	12	186	6	91	56	3,177	49	2,752	2	120	5	305	6	256	6	256		
令和5年	79	3,667	11	180	6	89	58	3,222	51	2,797	2	120	5	305	4	176	4	176		
令和6年	77	3,537	11	180	6	89	56	3,132	49	2,707	2	120	5	305	4	136	4	136		

注1) 看護師3年課程には、大学及び短期大学、統合カリキュラム校の定員を含む。

2) 保健師欄には、大学院及び大学専攻科、大学、統合カリキュラム校を含む。ただし、平成28年以降は、大学については保健師選択コースの定員数のみを計上している。又、保健師選択コースがある大学院で、定員不足数の学校は計上しない。

3) 助産師欄には、大学院及び大学専攻科を含む。ただし、助産師選択コースがある大学院及び大学で、定員不足数の学校は計上しない。

4) 募集中止の学校養成所については、廃止まで計上する。

5) 大学の編入者(3学年次)については、定員に含めない。

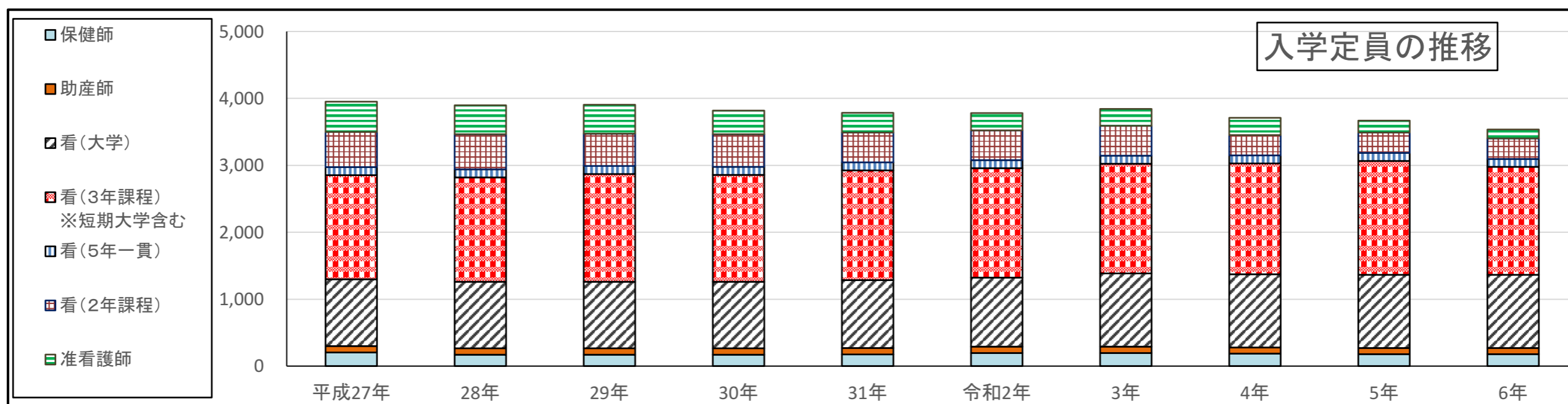
1-(2) 学校養成所別(年次別)

各年4月現在(単位:人)

区分	平成27年		平成28年		平成29年		平成30年		平成31年		令和2年		令和3年		令和4年		令和5年		令和6年			
	課程数	1学年定員	課程数	1学年定員	課程数	1学年定員	課程数	1学年定員	課程数	1学年定員	課程数	1学年定員	課程数	1学年定員	課程数	1学年定員	課程数	1学年定員	課程数	1学年定員		
保健師	大学・大学院・専攻科	9	133	10	139	10	139	10	139	10	143	12	166	12	166	11	156	10	150	10	150	
	養成所	2	70	1	30	1	30	1	30	1	30	1	30	1	30	1	30	1	30	1	30	
	保健師計	11	203	11	169	11	169	11	169	11	173	13	196	13	196	12	186	11	180	11	180	
助産師	大学・大学院・専攻科	5	76	5	76	5	76	5	76	5	76	5	76	5	76	5	71	5	69	5	69	
	養成所	1	20	1	20	1	20	1	20	1	20	1	20	1	20	1	20	1	20	1	20	
	助産師計	6	96	6	96	6	96	6	96	6	96	6	96	6	96	6	91	6	89	6	89	
看護師	大学	13	997	13	997	13	997	13	997	13	1,017	13	1,030	13	1,095	13	1,095	13	1,095	13	1,095	
	短期大学																	1	40	1	40	
	養成所(3年課程)	35	1,557	34	1,557	35	1,607	35	1,597	36	1,637	36	1,637	36	1,637	36	1,657	37	1,662	35	1,572	
	5年一貫校	2	120	2	120	2	120	2	120	2	120	2	120	2	120	2	120	2	120	2	120	
	小計	50	2,674	49	2,674	50	2,724	50	2,714	51	2,774	51	2,787	51	2,852	51	2,872	53	2,917	51	2,827	
	2年課程	全日制	3	120	3	120	3	120	3	120	2	80	2	80	2	80	1	40	1	40	1	40
		定時制	4	155	4	155	3	115	3	115	3	115	3	115	3	115	3	115	3	115	3	115
		通信制	1	250	1	250	1	250	1	250	1	250	1	250	1	250	1	150	1	150	1	150
	小計	8	525	8	525	7	485	7	485	6	445	6	445	6	445	5	305	5	305	5	305	
	看護師計	58	3,199	57	3,199	57	3,209	57	3,199	57	3,219	57	3,232	57	3,297	56	3,177	58	3,222	56	3,132	
准看護師	養成所(2年課程)	10	453	10	433	10	433	9	356	8	296	6	256	6	256	6	256	4	176	4	136	
合計	85	3,951	84	3,897	84	3,907	83	3,820	82	3,784	82	3,780	82	3,845	80	3,710	79	3,667	77	3,537		

注1) 保健師欄について、平成27年以前は大学及び統合カリキュラム校の看護師定数と重複して計上している学校がある。(保健師及び看護師の国家試験受験資格が取得できる教育内容のため)
 なお、平成28年以降、大学については保健師選択コースの定員数のみを計上している。

- 2) 保健師及び助産師選択コースがある大学院及び大学で定員不定数の学校は計上しない。
- 3) 募集中止の学校養成所については、廃止まで計上する。



1-(3) 設置主体別

令和6年4月現在(単位:人)

課程 設置主体	計		保健師		助産師		看護師								准看護師	
	課程数	1学年定員	課程数	1学年定員	課程数	1学年定員	計		3年課程		5年一貫校		2年課程		養成所	
							課程数	1学年定員	課程数	1学年定員	課程数	1学年定員	課程数	1学年定員	課程数	1学年定員
国立大学法人	3	142	1	12			2	130	2	130						
国(防衛省)	1	28													1	28
独立行政法人 国立病院機構	1	80					1	80	1	80						
独立行政法人 労働者健康安全機構	1	30					1	30	1	30						
北海道	7	280	1	30	1	20	5	230	3	110	2	120				
北海道公立大学法人	3	80	1	15	1	15	1	50	1	50						
市町村	17	601	2	45	2	14	13	542	13	572						
日本赤十字社	4	159	1	19	1	10	2	130	2	130						
北海道社会事業協会	1	30					1	30	1	30						
全国厚生農業 協同組合連合会	1	80					1	80	1	80						
医師会	10	423					7	315	5	235			2	80	3	108
	(1)	(40)					(1)	(40)					(1)	(40)		
学校法人	20	1,229	5	59	1	30	14	1,140	13	990			1	150		
医療法人	6	265					6	265	4	190			2	75		
	(2)	(75)					(2)	(75)					(2)	(75)		
社団法人	1	40					1	40	1	40						
社会福祉法人	1	40					1	40	1	40						
合計	77	3,537	11	180	6	89	56	3,132	49	2,707	2	120	5	305	4	136
	(3)	(115)					(3)	(115)					(3)	(115)		

注1) 保健師選択コースのある大学については、その定員数を計上している。

2) 保健師及び助産師選択コースがある大学院及び大学で定員不定数の学校は計上しない。

3) 募集中止の学校養成所については、廃止まで計上する。

4) 看護師2年課程養成所には通信制を含む。

5) 下段()内の数は、定時制の再掲である。

1-(4)医療圏別

令和6年4月現在(単位:人)

医療圏		計		保健師		助産師		看護師								准看護師	
第三次	第二次	課程数	1学年定員	課程数	1学年定員	課程数	1学年定員	計		3年課程		5年一貫校		2年課程		課程数	1学年定員
								課程数	1学年定員	課程数	1学年定員	課程数	1学年定員	課程数	1学年定員		
道南	南渡島	4	190					4	190	4	190						
	南檜山	1	40					1	40	1	40						
	北渡島檜山																
	計	5	230					5	230	5	230						
道央	札幌	28	1,587	6	94	3	55	18	1,410	16	1,225			2	185	1	28
	後志	2	70					2	70	1	30			1	40		
	南空知	4	210					3	170	2	90	1	80			1	40
	中空知	2	60					2	60	2	60						
	北空知	2	50					1	22	1	22					1	28
	西胆振	2	120					2	120	2	120						
	東胆振	1	80					1	80	1	80						
	日高	1	30					1	30	1	30						
計	42	2,207	6	94	3	55	30	1,962	26	1,657	1	80	3	225	3	96	
道北	上川中部	12	472	3	52	1	20	7	360	5	280			2	80	1	40
	上川北部	3	69	1	15	1	4	1	50	1	50						
	富良野	1	30					1	30	1	30						
	留萌																
	宗谷	1	40					1	40			1	40				
計	17	611	4	67	2	24	10	480	7	360	1	40	2	80	1	40	
オホーツク	北網	4	169	1	19	1	10	2	140	2	140						
	遠紋	1	30					1	30	1	30						
	計	5	199	1	19	1	10	3	170	3	170						
十勝	十勝	4	150					4	150	4	150						
	計	4	150					4	150	4	150						
釧路・根室	釧路	4	140					4	140	4	140						
	根室																
	計	4	140					4	140	4	140						
全道計		77	3,537	11	180	6	89	56	3,132	49	2,707	2	120	5	305	4	136

注1) 保健師選択コースのある大学については、その定員数を計上している。

2) 保健師及び助産師選択コースがある大学院及び大学で定員不定数の学校は計上しない。

3) 募集中止の学校養成所については、廃止まで計上する。

4) 看護師2年課程養成所には通信制を含む。

2 入学者の状況(4月入学)

(1) 入学状況(年次別)

* 募集停止の課程数・定員数は計上しない。

ア 保健師課程

各年4月現在(単位:人)

年次	課程数	1学年 定員①	応募者数	受験者数 ②	合格者数	入学者数 ③	競争率 (②/③)	充足率 (③/①)
平成27年	2	36	29	28	20	20	1.4	55.6%
(男子再)			(6)	(6)	(5)	(5)		
平成28年	3	42	55	54	29	29	1.9	69.0%
(男子再)			(7)	(7)	(0)	(0)		
平成29年	3	42	51	49	28	28	1.8	66.7%
(男子再)			(10)	(10)	(3)	(3)		
平成30年	3	42	60	59	32	32	1.8	76.2%
(男子再)			(7)	(7)	(4)	(4)		
平成31年	3	42	58	56	34	34	1.6	81.0%
(男子再)			(5)	(4)	(1)	(1)		
令和2年	5	65	76	71	49	39	1.8	60.0%
(男子再)			(13)	(12)	(4)	(4)		
令和3年	5	65	100	92	46	36	2.6	55.4%
(男子再)			(17)	(14)	(6)	(5)		
令和4年	5	65	123	110	52	48	2.3	73.8%
令和5年	4	59	107	101	48	41	2.5	69.5%
令和6年	4	59	109	101	42	41	2.5	69.5%

注1) 下段()は男子の再掲である。

2) 統合カリキュラム校は、保健師・看護師の各課程に計上している。

3) 保健師選択制の大学院及び大学は計上しない。

イ 助産師課程

各年4月現在(単位:人)

年次	課程数	1学年 定員①	応募者数□	受験者数 ②	合格者数□	入学者数 ③	競争率 (②/③)	充足率 (③/①)
平成27年	6	96	176	172	78	70	2.5	72.9%
平成28年	6	96	130	121	65	57	2.1	59.4%
平成29年	6	96	156	151	74	64	2.4	66.7%
平成30年	6	96	194	189	74	65	2.9	67.7%
平成31年	6	96	183	173	74	71	2.4	74.0%
令和2年	6	96	138	134	60	59	2.3	61.5%
令和3年	6	96	120	116	56	56	2.1	58.3%
令和4年	6	91	215	208	72	67	3.1	73.6%
令和5年	5	85	245	234	67	61	3.8	71.8%
令和6年	5	85	175	169	62	55	3.1	64.7%

注) 助産師選択制の大学院及び大学は計上しない。

2-(1)-ウ 看護師課程

各年4月現在(単位:人)

区分	年次	課程数	1学年 定員①	応募者数	受験者数 ②	合格者数	入学者数 ③	競争率 (②/③)	充足率 (③/①)
大学	平成27年	13	997	5,403	5,086	1,930	1,094	4.6	109.7%
	(男子再)			(924)	(863)	(285)	(147)		
	平成28年	13	997	5,395	5,088	1,869	1,073	4.7	107.6%
	(男子再)			(815)	(775)	(239)	(116)		
	平成29年	13	997	4,531	4,233	1,812	1,088	3.9	109.1%
	(男子再)			(512)	(484)	(177)	(113)		
	平成30年	13	997	4,946	4,647	2,096	1,105	4.2	110.8%
	(男子再)			(608)	(570)	(233)	(112)		
	平成31年	13	1,017	4,744	4,462	2,109	1,107	4.0	108.8%
	(男子再)			(594)	(464)	(249)	(121)		
	令和2年	13	1,030	5,193	5,013	2,058	1,124	4.5	109.1%
	(男子再)			(606)	(585)	(209)	(110)		
令和3年	13	1,095	4,691	4,451	2,214	1,175	3.8	107.3%	
(男子再)			(670)	(640)	(260)	(133)			
令和4年	13	1,095	4,723	4,456	2,159	1,174	3.8	107.2%	
令和5年	13	1,095	4,502	4,186	2,160	1,148	3.6	104.8%	
令和6年	13	1,095	3,907	3,525	2,117	1,084	3.3	99.0%	
3 年 課 程	平成27年	33	1,487	5,709	5,465	2,206	1,449	3.8	97.4%
	(男子再)			(902)	(852)	(219)	(168)		
	平成28年	33	1,527	5,260	5,050	2,125	1,469	3.4	96.2%
	(男子再)			(701)	(670)	(198)	(153)		
	平成29年	35	1,607	5,261	5,015	2,198	1,513	3.3	94.2%
	(男子再)			(768)	(721)	(212)	(164)		
	平成30年	35	1,597	4,725	4,521	2,173	1,477	3.1	92.5%
	(男子再)			(575)	(561)	(199)	(146)		
	平成31年	36	1,637	4,297	4,894	2,086	1,477	3.3	90.2%
	(男子再)			(507)	(478)	(208)	(148)		
	令和2年	36	1,637	3,806	3,630	2,140	1,479	2.5	90.3%
	(男子再)			(462)	(411)	(194)	(152)		
令和3年	36	1,637	3,764	3,565	2,045	1,460	2.4	89.2%	
(男子再)			(440)	(414)	(214)	(157)			
令和4年	34	1,587	3,330	3,168	1,927	1,386	2.3	87.3%	
令和5年	35	1,562	2,621	2,474	1,779	1,305	1.9	83.5%	
令和6年	35	1,562	2,120	1,981	1,663	1,222	1.6	78.2%	
5 年 一 貫 校	平成27年	2	120	122	122	113	112	1.1	93.3%
	(男子再)			(8)	(8)	(8)	(8)		
	平成28年	2	120	127	124	115	115	1.1	95.8%
	(男子再)			(10)	(10)	(7)	(7)		
	平成29年	2	120	163	161	120	120	1.3	100.0%
	(男子再)			(8)	(8)	(6)	(6)		
	平成30年	2	120	130	129	119	119	1.1	99.2%
	(男子再)			(0)	(0)	(0)	(0)		
	平成31年	2	120	139	138	120	120	1.2	100.0%
	(男子再)			(11)	(11)	(9)	(9)		
	令和2年	2	120	85	85	85	84	1.0	70.0%
	(男子再)			(4)	(4)	(4)	(4)		
令和3年	2	120	93	92	91	91	1.0	75.8%	
(男子再)			(5)	(4)	(4)	(4)			
令和4年	2	120	70	70	70	69	1.0	57.5%	
令和5年	2	120	95	77	77	77	1.0	64.2%	
令和6年	2	120	58	57	57	57	1.0	47.5%	

2-(1)-ウ 看護師課程

各年4月現在(単位:人)

区分	年次	課程数	1学年 定員①	応募者数	受験者数 ②	合格者数	入学者数 ③	競争率 (②/③)	充足率 (③/①)
2 年 課 程	平成27年	6	235	332	325	219	210	1.5	89.4%
	(男子再)			(64)	(62)	(37)	(35)		
	平成28年	6	235	275	269	205	198	1.4	84.3%
	(男子再)			(54)	(54)	(39)	(39)		
	平成29年	6	235	262	257	202	198	1.3	84.3%
	(男性再)			(56)	(55)	(40)	(39)		
	平成30年	5	195	167	165	160	142	1.2	72.8%
	(男子再)			(37)	(37)	(36)	(31)		
	平成31年	5	195	162	162	153	149	1.1	76.4%
	(男子再)			(35)	(35)	(30)	(30)		
	令和2年	5	195	123	121	119	117	1.0	60.0%
	(男性再)			(21)	(19)	(18)	(18)		
	令和3年	4	155	127	126	119	115	1.1	74.2%
	(男子再)			(29)	(29)	(26)	(25)		
令和4年	4	155	108	107	105	102	1.0	65.8%	
令和5年	4	155	94	94	94	88	1.1	56.8%	
令和6年	3	115	55	53	52	51	1.0	44.3%	
2 年 課 程 (通 信 制)	平成27年	1	250	221	221	221	218	1.0	87.2%
	(男子再)			(22)	(22)	(22)	(21)		
	平成28年	1	250	250	221	221	216	1.0	86.4%
	(男子再)			(30)	(30)	(30)	(29)		
	平成29年	1	250	189	188	188	185	1.0	74.0%
	(男子再)			(24)	(24)	(24)	(24)		
	平成30年	1	250	236	236	231	228	1.0	91.2%
	(男子再)			(31)	(31)	(30)	(30)		
	平成31年	1	250	169	169	169	167	1.0	66.8%
	(男子再)			(8)	(8)	(8)	(8)		
	令和2年	1	250	151	151	151	148	1.0	59.2%
(男子再)			(10)	(10)	(10)	(10)			
令和3年	1	250	141	141	141	138	1.0	55.2%	
(男子再)			(23)	(23)	(23)	(21)			
令和4年	1	150	163	163	163	161	1.0	107.3%	
令和5年	1	150	138	138	138	137	1.0	91.3%	
令和6年	1	150	128	128	128	127	1.0	84.7%	
看 護 師 課 程 合 計	平成27年	55	3,089	11,787	11,219	4,689	3,083	3.6	99.8%
	(男子再)			(1,920)	(1,807)	(571)	(379)		
	平成28年	55	3,129	11,307	10,752	4,535	3,071	3.5	98.1%
	(男子再)			(1,610)	(1,539)	(513)	(344)		
	平成29年	57	3,209	10,406	9,854	4,520	3,104	3.2	96.7%
	(男子再)			(1,368)	(1,292)	(459)	(346)		
	平成30年	56	3,159	10,204	9,698	4,779	3,071	3.2	97.2%
	(男子再)			(1,251)	(1,199)	(498)	(319)		
	平成31年	57	3,219	9,511	9,825	4,637	3,020	3.3	93.8%
	(男子再)			(1,155)	(996)	(504)	(316)		
	令和2年	57	3,232	9,358	9,000	4,553	2,952	3.0	91.3%
	(男子再)			(1,103)	(1,029)	(435)	(294)		
	令和3年	56	3,257	8,816	8,375	4,610	2,979	2.8	91.5%
	(男子再)			(1,167)	(1,110)	(527)	(340)		
令和4年	54	3,107	8,394	7,964	4,424	2,892	2.8	93.1%	
令和5年	55	3,082	7,450	6,969	4,248	2,755	2.5	89.4%	
令和6年	54	3,042	6,268	5,744	4,017	2,541	2.3	83.5%	

注1) 下段()は男子の再掲である。

2) 募集中止の学校養成所については、課程数・定員から除く。

3) 統合カリキュラム校は、保健師・看護師の各課程に計上している。

4) 短期大学は、3年課程に計上している。

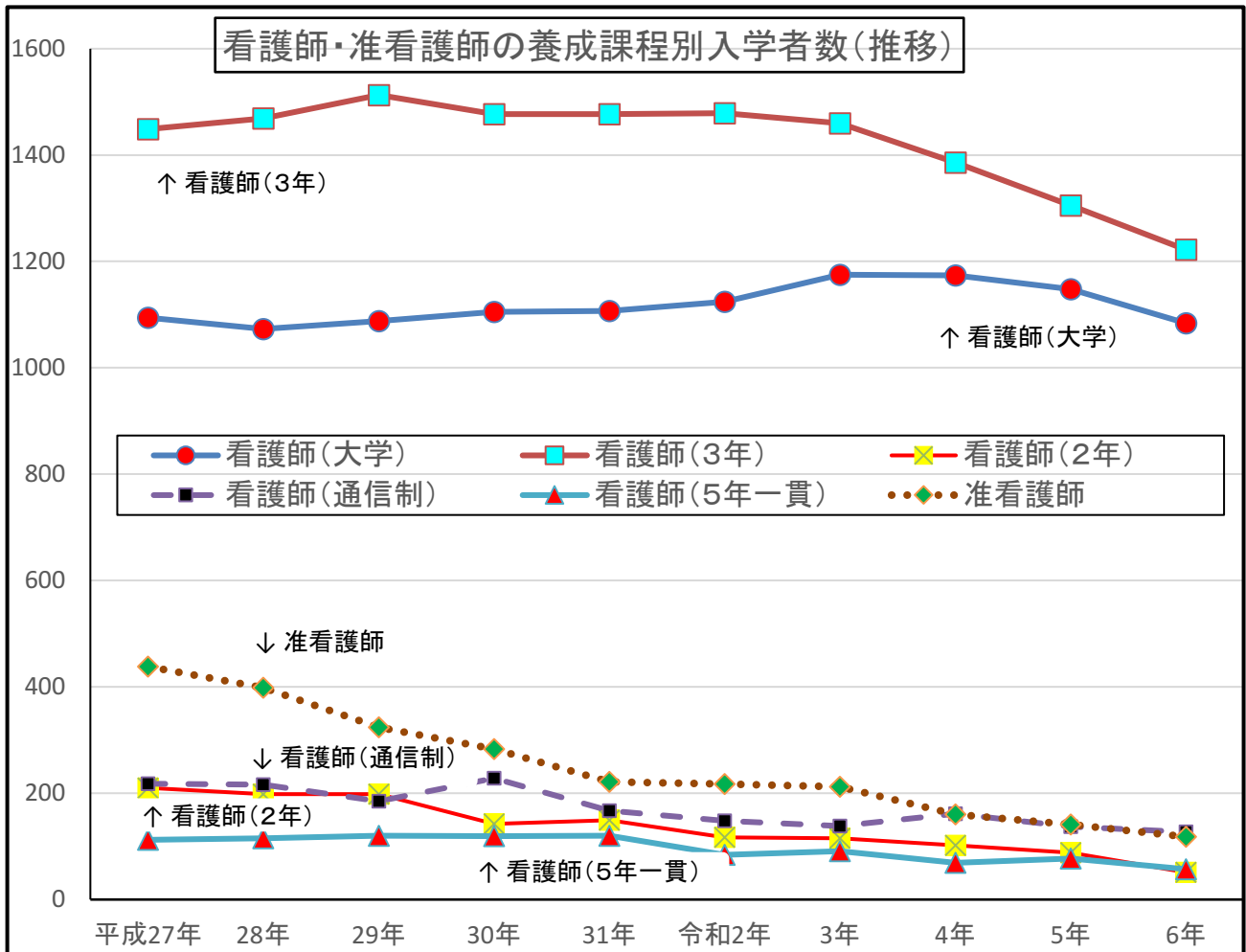
2-(1)-工 准看護師課程

各年4月現在(単位:人)

年次	課程数	1学年 定員①	応募者数□	受験者数 ②	合格者数□	入学者数 ③	競争率 (②/③)	充足率 (③/①)
平成27年	10	453	1,652	1,626	608	438	3.7	96.7%
(男子再)			(756)	(745)	(175)	(91)		
平成28年	10	433	1,484	1,447	538	398	3.6	91.9%
(男子再)			(716)	(707)	(158)	(83)		
平成29年	9	353	1,253	1,230	435	324	3.8	91.8%
(男子再)			(610)	(607)	(139)	(65)		
平成30年	8	316	1,051	1,035	416	283	3.7	89.6%
(男子再)			(551)	(548)	(147)	(61)		
平成31年	6	256	913	851	326	221	3.9	86.3%
(男子再)			(493)	(459)	(128)	(51)		
令和2年	6	256	798	764	325	217	3.5	84.8%
(男子再)			(438)	(416)	(131)	(53)		
令和3年	6	256	877	829	327	212	3.9	82.8%
(男子再)			(463)	(438)	(126)	(47)		
令和4年	4	176	747	736	297	160	4.6	90.9%
令和5年	4	176	603	592	270	141	4.2	80.1%
令和6年	4	136	522	513	233	118	4.3	86.8%

注1) 下段()は男子の再掲である。

2) 募集中止の学校養成所については、課程数・定員から除く。



(2) 入学者の状況

* 令和6年度募集停止の課程数・定員は計上しない。

ア 保健師課程
〈保健師選択〉

令和6年4月現在(単位:人)

区分	課程数	定員	入学者数	年齢別						一般教育学歴				専門学歴				看護師としての業務歴						助産師業務歴	
				22歳未満	22～24歳	25～29歳	30～34歳	35～39歳	40歳以上	大学卒	短大卒	高校卒	その他	助産師課程	3年課程	2年課程	他	なし	1年未満	1～3年	3～5年	5～10年	10年以上	なし	あり
大学院	1	40	3		2	1				3					3								3		
	—		100.0%		66.7%	33.3%				100.0%					100.0%								100.0%		

注1) 定員は、大学院全体の定員数である。

区分	課程数	1学年定員	選択者数	年齢別						一般教育学歴				専門学歴				看護師としての業務歴						助産師業務歴	
				22歳未満	22～24歳	25～29歳	30～34歳	35～39歳	40歳以上	大学卒	短大卒	高校卒	その他	助産師課程	3年課程	2年課程	なし・他	なし	1年未満	1～3年	3～5年	5～10年	10年以上	なし	あり
大学	6	106	108		105	1		1	1			108				108							108		
	—		100.0%		97.2%	0.9%		0.9%	0.9%			100.0%				100.0%							100.0%		

注1) 1学年定員は、令和6年度入学生における保健師課程の1学年定員数である。

2) 選択者数は、令和6年度4年生が保健師課程を選択した人数である。

〈保健師学校養成所〉

区分	課程数	1学年定員	入学者数	年齢別						一般教育学歴				専門学歴				看護師としての業務歴						助産師業務歴	
				22歳未満	22～24歳	25～29歳	30～34歳	35～39歳	40歳以上	大学卒	短大卒	高校卒	その他	助産師課程	3年課程	2年課程	他	なし	1年未満	1～3年	3～5年	5～10年	10年以上	なし	あり
大学院	1	6	7		7					7						7							7		
専攻科	2	23	24		23				1	24					1	23						1	24		
養成所	1	30	10	9	1					1		9			10								10		
合計	4	59	41	9	31				1	32		9			40						1	41			
	—		100.0%	22.0%	75.6%				2.4%	78.0%		22.0%			97.6%							2.4%	100.0%		

イ 助産師課程

〈助産師選択〉

区分	課程数	定員	入学者数	年齢別						一般教育学歴				専門学歴				看護師としての業務歴						保健師業務歴	
				22歳未満	22～24歳	25～29歳	30～34歳	35～39歳	40歳以上	大学卒	短大卒	高校卒	その他	保健師課程	3年課程	2年課程	他	なし	1年未満	1～3年	3～5年	5～10年	10年以上	なし	あり
大学院	1	40	3		3					3					3								3		
	—		100.0%		100.0%					100.0%					100.0%								100.0%		

注1) 定員は、大学院全体の定員数である。

〈助産師選択〉

令和6年4月現在(単位:人)

区分	課程数	1学年定員	選択者数	年齢別						一般教育学歴				専門学歴				看護師としての業務歴						保健師業務歴	
				22歳未満	22～24歳	25～29歳	30～34歳	35～39歳	40歳以上	大学卒	短大卒	高校卒	その他	保健師課程	3年課程	2年課程	なし・他	なし	1年未満	1～3年	3～5年	5～10年	10年以上	なし	あり
大学	2	4+(1学年定員の1割程度)	6		6							6				6							6		
	—		100.0%		100.0%							100.0%				100.0%							100.0%		

注1) 1学年定員は、令和6年度入学生における助産師課程の1学年定員数である。

2) 選択者数は、令和6年度4年生が助産師課程を選択した人数である。

〈助産師学校養成所〉

区分	課程数	1学年定員	入学者数	年齢別						一般教育学歴				専門学歴				看護師としての業務歴						保健師業務歴				
				22歳未満	22～24歳	25～29歳	30～34歳	35～39歳	40歳以上	大学卒	短大卒	高校卒	その他	保健師課程	3年課程	2年課程	他	なし	1年未満	1～3年	3～5年	5～10年	10年以上	なし	あり			
大学院	2	40	25		25					25					3	22						24	1				25	
専攻科	2	25	24		24					24						24						23	1				24	
養成所	1	20	6	5	1					1		5			5		1				6					6		
合計	5	85	55	5	50					50		5			3	51		1			53	2				55		
	—		100.0%	9.1%	90.9%					90.9%		9.1%			5.5%	92.7%		1.8%			96.4%	3.6%				100.0%		

2-(2)-ウ 看護師課程

令和6年4月現在(単位:人)

3年課程	区分	課程数	1学年定員	入学者数	年齢別						一般教育学歴			
					20歳未満	20~24歳	25~29歳	30~34歳	35~39歳	40歳以上	大学卒	短大卒	高校卒	その他
					大学	13	1,095	1,084	1,070	11	1			2
短期大学	1	40	36	28	5		1		2			36		
養成所	35	1,522	1,186	1,055	42	43	19	16	11	27	7	1,151	1	
計	49	2,657	2,306	2,153	58	44	20	16	15	28	8	2,266	4	
		充足率 86.8%	100.0%	93.4%	2.5%	1.9%	0.9%	0.7%	0.7%	1.2%	0.3%	98.3%	0.2%	

一貫校	区分	課程数	1学年定員	入学者数	年齢別						一般教育学歴					
					17歳未満	17~19歳	20~24歳	25~29歳	30~34歳	35~39歳	40歳以上	大学卒	短大卒	高校卒	中学卒	その他
					5年一貫校	2	120	57	57							
		充足率 47.5%	100.0%	100.0%									100.0%			

2年課程	区分	課程数	1学年定員	入学者数	年齢別						一般教育学歴				准看護師としての業務歴			
					20歳未満	20~24歳	25~29歳	30~34歳	35~39歳	40歳以上	大学卒	短大卒	高校卒	中学卒	なし	3年未満	3~5年	5年以上
					養成所	3	115	51		28	2	4	7	10	2		49	
		充足率 44.3%	100.0%		54.9%	3.9%	7.8%	13.7%	19.6%	3.9%		96.1%		80.4%	9.8%	5.9%	3.9%	

2年通信制	区分	課程数	1学年定員	入学者数	年齢別						一般教育学歴				准看護師としての業務歴			
					20~24歳	25~29歳	30~34歳	35~39歳	40歳以上	大学卒	短大卒	高校卒	中学卒	なし	3年未満	3~5年	5年以上	
					養成所	1	150	127		7	15	21	84	7	20	95	5	
		充足率 84.7%	100.0%		5.5%	11.8%	16.5%	66.1%	5.5%	15.7%	74.8%	3.9%				100.0%		

2-(2)-エ 准看護師課程

令和6年4月現在(単位:人)

区分	課程数	1学年定員	入学者数	年齢別						一般教育学歴					
				17歳未満	17~19歳	20~24歳	25~29歳	30~34歳	35~39歳	40歳以上	大学卒	短大卒	高校卒	中学卒	その他
				養成所	4	136	118		29	24	25	11	8	21	13
		充足率 86.8%	100.0%		24.6%	20.3%	21.2%	9.3%	6.8%	17.8%	11.0%	2.5%	81.4%	5.1%	

3 卒業者の状況(年次別、3月卒業・4月就業)

(1) 大学

各年3月卒業・4月就業(単位:人)

年次	卒業課程を 出た者数	入学 生数	卒業 者数	卒業 者割合 (%)	保健師として就業							助産師として就業					看護師として就業					看護 職以外 に就業	進学			そ の 他			
					保 健 所	市 町 村	事 業 所	学 校	病 院	保 健 施 老 人 他	計	病 院	診 療 所	保 健 所	助 産 所	そ の 他	計	実 習 病 院	以 外 実 習 病 院	診 療 所	保 健 施 老 人 他		計	校 養 成 所	助 産 師 学		保 健 師 学 他	計	
平成27年	10	786	798	97.7%	3	43			1		2	49	2					2	321	348				669	6	44	13	57	15
(道外再)		* 31				(5)					(5)							(2)	(160)				(162)						
構成比			100.0%		0.4%	5.4%			0.1%		0.3%	6.1%	0.3%					0.3%	40.2%	43.6%				83.8%	0.8%	5.5%	1.6%	7.1%	1.9%
平成28年	10	799	801	97.8%	3	26					3	32	3					3	387	307				694	8	38	8	46	18
(道外再)		* 20																	(140)				(140)						
構成比			100.0%		0.4%	3.2%					0.4%	4.0%	0.4%					0.4%	48.3%	38.3%				86.6%	1.0%	4.7%	1.0%	5.7%	2.2%
平成29年	10	893	872	95.9%	8	31				1	2	42	4					4	374	358	1		2	735	15	47	9	56	20
(道外再)		* 16				(1)					(1)	(1)	(1)					(1)	(139)				(139)	(3)					
構成比			100.0%		0.9%	3.6%				0.1%	0.2%	4.8%	0.5%					0.5%	42.9%	41.1%	0.1%		0.2%	84.3%	1.7%	5.4%	1.0%	6.4%	2.3%
平成30年	10	1,089	1,004	91.2%	6	29						35	3					3	405	466			1	872	11	55	5	60	23
(道外再)		* 12				(1)					(1)	(1)	(1)					(1)	(171)				(171)	(4)					
構成比			100.0%		0.6%	2.9%					3.5%	0.3%	0.3%					0.3%	40.3%	46.4%			0.1%	86.9%	1.1%	5.5%	0.5%	6.0%	2.3%
平成31年	13	1,103	1,062	95.8%	13	36						49	5					5	441	443			1	885	14	64	16	80	29
(道外再)		* 5				(2)					(2)								(169)				(169)	(2)					
構成比			100.0%		1.2%	3.4%					4.6%	0.5%	0.5%					0.5%	41.5%	41.7%			0.1%	83.3%	1.3%	6.0%	1.5%	7.5%	2.7%
令和2年	13	1,076	1,018	94.1%	20	30	1					51	4					4	448	413		1	1	863	6	56	14	70	24
(道外再)		* 6				(1)					(1)								(2)	(162)			(164)						
構成比			100.0%		2.0%	2.9%	0.1%				5.0%	0.4%	0.4%					0.4%	44.0%	40.6%		0.1%	0.1%	84.8%	0.6%	5.5%	1.4%	6.9%	2.4%
令和3年	13	1,088	1,022	93.6%	2	33			1			36	4					4	461	412	4			877	5	65	14	79	21
(道外再)		* 4				(2)					(2)	(1)	(1)					(1)	(1)	(151)	(1)		(153)	(3)					
構成比			100.0%		0.2%	3.2%		0.1%			3.5%	0.4%	0.4%					0.4%	45.1%	40.3%	0.4%			85.8%	0.5%	6.4%	1.4%	7.7%	2.1%
令和4年	13	1,105	1,058	95.4%	1	42			2			45	3					3	459	421	2	1	1	884	12	77	7	84	30
(道外再)		* 4				(2)					(2)								(125)				(125)	(7)					
構成比			100.0%		0.1%	4.0%		0.2%			4.3%	0.3%	0.3%					0.3%	43.4%	39.8%	0.2%	0.1%	0.2%	83.6%	1.1%	7.3%	0.7%	7.9%	2.8%
令和5年	13	1,107	1,045	94.3%	5	36					1	42	6					6	468	405	2		4	879	5	81	8	89	24
(道外再)		* 1				(2)					(2)								(150)				(150)	(3)					
構成比			100.0%		0.5%	3.4%				0.1%	4.0%	0.6%	0.6%					0.6%	44.8%	38.8%	0.2%		0.4%	84.1%	0.5%	7.8%	0.8%	8.5%	2.3%
令和6年	13	1,124	1,047	93.1%	8	34						42	3					3	504	346	4	1	3	858	28	76	5	81	35
(道外再)		* 1				(1)					(1)								(136)	(2)	(1)		(139)	(1)					
構成比			100.0%		0.8%	3.2%					4.0%	0.3%	0.3%					0.3%	48.1%	33.0%	0.4%	0.1%	0.3%	81.9%	2.7%	7.3%	0.5%	7.7%	3.3%

注1) * は転入者数である。

2) 下段()は、道外就業者の再掲である。

3-(2) 保健師課程

各年3月卒業・4月就業(単位:人)

年次	し卒業 た業者 課程を 数出	学入 生学 数時	卒業 者数	卒 業 者 割 合 (参 考 割 合)	保健師として就業							保健師以外に就業				進 学	そ の 他	
					保 健 所	市 町 村	事 業 所	学 校	病 院	保 介 護 施 老 設 人	そ の 他	計	看 護 師	助 産 師	そ の 他			計
平成27年	2	58	50	86.2%	1	10						11	37			37	1	1
(道外再)						(1)						(1)	(3)			(3)		
構成比			100.0%		2.0%	20.0%						22.0%	74.0%			74.0%	2.0%	2.0%
平成28年	3	57	52	91.2%		12	1		1			14	36		1	37		1
(道外再)						(1)						(1)	(4)			(4)		
構成比			100.0%			23.1%	1.9%		1.9%			26.9%	69.2%		1.9%	71.2%		1.9%
平成29年	3	25	24	96.0%	1	17			1			19	5			5		
(道外再)						(1)						(1)						
構成比			100.0%		4.2%	70.8%			4.2%			79.2%	20.8%			20.8%		
平成30年	3	29	29	100.0%		24					1	25	4			4		
(道外再)						(2)						(2)						
構成比			100.0%			82.8%					3.4%	86.2%	13.8%			13.8%		
平成31年	3	28	28	100.0%	3	18			1		2	24	4			4		
(道外再)						(2)						(2)						
構成比			100.0%		10.7%	64.3%			3.6%		7.1%	85.7%	14.3%			14.3%		
令和2年	3	32	32	100.0%	6	23			1			30	1			1		1
(道外再)						(1)	(2)		(1)			(4)						
構成比			100.0%		18.8%	71.9%			3.1%			93.8%	3.1%			3.1%		3.1%
令和3年	5	50	44	88.0%	7	28					2	37	6			6	1	
(道外再)						(3)						(3)	(2)			(2)		
構成比			100.0%		15.9%	63.6%					4.5%	84.1%	13.6%			13.6%	2.3%	
令和4年	5	33	37	112.1%	6	23	1				2	32	5			5		
(道外再)						(1)	(1)					(2)	(1)			(1)		
構成比			100.0%		16.2%	62.2%	2.7%				5.4%	86.5%	13.5%			13.5%		
令和5年	5	45	45	100.0%	8	26			1		2	37	6			6		2
(道外再)						(4)	(2)					(6)	(2)			(2)		
構成比			100.0%		17.8%	57.8%			2.2%		4.4%	82.2%	13.3%			13.3%		4.4%
令和6年	5	42	40	95.2%	7	23			1		3	34	5			5		1
(道外再)						(3)	(6)				(1)	(10)						
構成比			100.0%		17.5%	57.5%			2.5%		7.5%	85.0%	12.5%			12.5%		2.5%

注1) 大学(選択制)を除く卒業者を計上する。

2) 下段()は、道外就業者の再掲である。

3-(3) 助産師課程

各年3月卒業・4月就業(単位:人)

年次	し卒業 た業者 課程を 数出	学入 生学 数時	卒業 業者 数	(卒業 業者割 合)	助産師として就業					助産師以外に就業					進 学	そ の 他	
					病 院	診 療 所	保 健 所	助 産 所	そ の 他	計	看 護 師	保 健 師	看 護 教 員	そ の 他			計
平成27年	5	65	64	98.5%	64					64							
(道外再)					(16)					(16)							
構成比			100.0%		100.0%					100.0%							
平成28年	6	66	61	92.4%	60	1				61							
(道外再)					(17)	(1)				(18)							
構成比			100.0%		98.4%	1.6%				100.0%							
平成29年	6	71	59	83.1%	56					56	2				2		1
(道外再)					(15)					(15)							
構成比			100.0%		94.9%					94.9%	3.4%				3.4%		1.7%
平成30年	6	57	51	89.5%	50					50			1		1		
(道外再)					(17)					(17)							
構成比			100.0%		98.0%					98.0%			2.0%		2.0%		
平成31年	6	76	67	88.2%	59					59	8				8		
(道外再)					(17)					(17)							
構成比			100.0%		88.1%					88.1%	11.9%				11.9%		
令和2年	6	70	68	97.1%	59					59	4		4		8		1
(道外再)					(14)					(14)							
構成比			100.0%		86.8%					86.8%	5.9%		5.9%		11.8%		1.5%
令和3年	6	61	57	93.4%	56					56				1	1		
(道外再)					(15)					(15)				(1)	(1)		
構成比			100.0%		98.2%					98.2%				1.8%	1.8%		
令和4年	6	57	55	96.5%	55					55							
(道外再)					(6)					(6)							
構成比			100.0%		100.0%					100.0%							
令和5年	6	56	51	91.1%	50					50	1				1		
(道外再)					(6)					(6)							
構成比			100.0%		98.0%					98.0%	2.0%				2.0%		
令和6年	6	67	62	92.5%	61					61	1				1		
(道外再)					(13)					(13)							
構成比			100.0%		98.4%					98.4%	1.6%				1.6%		

注1) 大学(選択制)を除く卒業者を計上する。

2) 下段()は、道外就業者の再掲である。

3-(4) 看護師課程

各年3月卒業・4月就業(単位:人)

区分	年次	し卒業 た業 課者 程を 数出	学入 生学 数時	卒業 者 数	(卒業 参 考者 割合)	看護師として就業						准就 看護 業(看 護師 以外 に・)	進学			そ の 他
						実 習 病 院	以実 外習 病病 院院	診 療 所	保介 健護 施老 設人	そ の 他	計		成産 所師 健師 学学 校校 ・養 助	そ の 他	計	
3 年 課 程	平成27年	36	1,598	1,443	90.3%	845	520				1,365	9	29	13	42	27
	(道外再)						(100)				(100)					
	構成比			100.0%		58.6%	36.0%				94.6%	0.6%	2.0%	0.9%	2.9%	1.9%
	平成28年	37	1,666	1,471	88.3%	833	541			1	1,375	19	31	17	48	29
	(道外再)						(85)				(85)					
	構成比			100.0%		56.6%	36.8%			0.1%	93.5%	1.3%	2.1%	1.2%	3.3%	2.0%
	平成29年	36	1,592	1,432	89.9%	842	488	1		2	1,333	8	35	14	49	42
	(道外再)						(75)			(1)	(76)					
	構成比			100.0%		58.8%	34.1%	0.1%		0.1%	93.1%	0.6%	2.4%	1.0%	3.4%	2.9%
	平成30年	35	1,569	1,380	88.0%	839	467	1			1,307	8	30	11	41	24
	(道外再)						(92)				(92)					
	構成比			100.0%		60.8%	33.8%	0.1%			94.7%	0.6%	2.2%	0.8%	3.0%	1.7%
	平成31年	35	1,561	1,389	89.0%	817	479	1		1	1,298	17	31	12	43	31
	(道外再)						(72)				(72)					
	構成比			100.0%		58.8%	34.5%	0.1%		0.1%	93.4%	1.2%	2.2%	0.9%	3.1%	2.2%
	令和2年	37	1,625	1,459	89.8%	838	490	4		3	1,335	22	42	14	56	46
	(道外再)						(9)	(80)	(1)		(90)					
	構成比			100.0%		57.4%	33.6%	0.3%		0.2%	91.5%	1.5%	2.9%	1.0%	3.8%	3.2%
	令和3年	37	1,592	1,484	93.2%	944	449	2		5	1,400	21	30	8	38	25
	(道外再)						(67)				(67)					
構成比			100.0%		63.6%	30.3%	0.1%		0.3%	94.3%	1.4%	2.0%	0.5%	2.6%	1.7%	
令和4年	38	1,597	1,490	93.3%	874	512	1	1	4	1,392	31	36	16	52	15	
(道外再)						(81)				(81)						
構成比			100.0%		58.7%	34.4%	0.1%	0.1%	0.3%	93.4%	2.1%	2.4%	1.1%	3.5%	1.0%	
令和5年	38	1,558	1,431	91.8%	860	465	6		2	1,333	25	32	15	47	26	
(道外再)						(89)			(1)	(90)						
構成比			100.0%		60.1%	32.5%	0.4%		0.1%	93.2%	1.7%	2.2%	1.0%	3.3%	1.8%	
令和6年	38	1,580	1,440	91.1%	863	445	1		1	1,310	41	32	14	46	43	
(道外再)						(91)	(1)			(92)						
構成比			100.0%		59.9%	30.9%	0.1%		0.1%	91.0%	2.8%	2.2%	1.0%	3.2%	3.0%	

区分	年次	卒業課程を 出した	入学 学生 数時	卒業 者 数	(卒業 者 割合)	看護師として就業						准就 看護 師(看 護師 以外 に)	進学			そ の 他
						実 習 病 院	以 実 外 習 病 院	診 療 所	保 介 健 護 施 老 設 人	そ の 他	計		成 産 所 師 学 校 養	保 健 師 ・ 助 他	計	
2 年 課 程	平成27年	8	553	503	91.0%	108	285	42	24	13	472				31	
	(道外再)						(3)				(3)					
	構成比			100.0%		21.5%	56.7%	8.3%	4.8%	2.6%	93.8%				6.2%	
	平成28年	8	467	447	95.7%	70	267	31	13	17	398		1	1	48	
	(道外再)						(4)				(4)					
	構成比			100.0%		15.7%	59.7%	6.9%	2.9%	3.8%	89.0%		0.2%	0.2%	10.7%	
	平成29年	7	441	402	91.2%	85	200	20	14	5	324	3	1	1	74	
	(道外再)						(1)				(1)					
	構成比			100.0%		21.1%	49.8%	5.0%	3.5%	1.2%	80.6%	0.7%	0.2%	0.2%	18.4%	
	平成30年	7	411	389	94.6%	74	244	5	5	13	341	6			42	
	(道外再)						(2)	(1)			(3)					
	構成比			100.0%		19.0%	62.7%	1.3%	1.3%	3.3%	87.7%	1.5%			10.8%	
	平成31年	7	388	364	93.8%	80	192	9	4	19	304	2			58	
	(道外再)						(3)				(3)					
	構成比			100.0%		22.0%	52.7%	2.5%	1.1%	5.2%	83.5%	0.5%			15.9%	
	令和2年	6	375	359	95.7%	52	203	22	15	19	311		1	1	47	
	(道外再)						(4)		(1)		(5)					
	構成比			100.0%		14.5%	56.5%	6.1%	4.2%	5.3%	86.6%		0.3%	0.3%	13.1%	
	令和3年	6	312	298	95.5%	53	166	11	21	12	263				35	
	(道外再)						(3)		(1)		(4)					
構成比			100.0%		17.8%	55.7%	3.7%	7.0%	4.0%	88.3%				11.7%		
令和4年	6	286	271	94.8%	29	172	16	10	10	237	6			28		
(道外再)						(7)				(7)						
構成比			100.0%		10.7%	63.5%	5.9%	3.7%	3.7%	87.5%	2.2%			10.3%		
令和5年	5	249	231	92.8%	42	113	20	7	15	197	3			31		
(道外再)						(3)				(3)						
構成比			100.0%		18.2%	48.9%	8.7%	3.0%	6.5%	85.3%	1.3%			13.4%		
令和6年	5	271	245	90.4%	37	126	15	18	10	206				39		
(道外再)						(3)				(3)						
構成比			100.0%		15.1%	51.4%	6.1%	7.3%	4.1%	84.1%				15.9%		

各年3月卒業・4月就業(単位:人)

区分	年次	卒業課程を 出した者数	入学 学生数 時数	卒業 者数	(卒業 者割合)	看護師として就業						准就 業職 以外 (看護師 以外に ・)	進学			そ の 他
						実 習 病 院	以 実 外 習 病 院	診 療 所	保 介 健 護 施 老 設 人	そ の 他	計		成 産 所 師 学 校 ・ 養	保 健 師 助 他	計	
看護 師 課 程 合 計	平成27年	44	2,151	1,946	90.5%	953	805	42	24	13	1,837	9	29	13	42	58
	(道外再)						(103)				(103)					
	構成比			100.0%		49.0%	41.4%	2.2%	1.2%	0.7%	94.4%	0.5%	1.5%	0.7%	2.2%	3.0%
	平成28年	45	2,133	1,918	89.9%	903	808	31	13	18	1,773	19	32	17	49	77
	(道外再)						(89)				(89)					
	構成比			100.0%		47.1%	42.1%	1.6%	0.7%	0.9%	92.4%	1.0%	1.7%	0.9%	2.6%	4.0%
	平成29年	43	2,033	1,834	90.2%	927	688	21	14	7	1,657	11	36	14	50	116
	(道外再)						(76)			(1)	(77)					
	構成比			100.0%		50.5%	37.5%	1.1%	0.8%	0.4%	90.3%	0.6%	2.0%	0.8%	2.7%	6.3%
	平成30年	42	1,980	1,769	89.3%	913	711	6	5	13	1,648	14	30	11	41	66
	(道外再)						(94)	(1)			(95)					
	構成比			100.0%		51.6%	40.2%	0.3%	0.3%	0.7%	93.2%	0.8%	1.7%	0.6%	2.3%	3.7%
	平成31年	42	1,949	1,753	89.9%	897	671	10	4	20	1,602	19	31	12	43	89
	(道外再)						(75)				(75)					
	構成比			100.0%		51.2%	38.3%	0.6%	0.2%	1.1%	91.4%	1.1%	1.8%	0.7%	2.5%	5.1%
	令和2年	43	2,000	1,818	90.9%	890	693	26	15	22	1,646	22	43	14	57	93
	(道外再)						(9)	(84)	(1)	(1)	(95)					
	構成比			100.0%		49.0%	38.1%	1.4%	0.8%	1.2%	90.5%	1.2%	2.4%	0.8%	3.1%	5.1%
	令和3年	43	1,904	1,782	93.6%	997	615	13	21	17	1,663	21	30	8	38	60
	(道外再)						(70)		(1)		(71)					
構成比			100.0%		55.9%	34.5%	0.7%	1.2%	1.0%	93.3%	1.2%	1.7%	0.4%	2.1%	3.4%	
令和4年	44	1,883	1,761	93.5%	903	684	17	11	14	1,629	37	36	16	52	43	
(道外再)						(88)				(88)						
構成比			100.0%		51.3%	38.8%	1.0%	0.6%	0.8%	92.5%	2.1%	2.0%	0.9%	3.0%	2.4%	
令和5年	43	1,807	1,662	92.0%	902	578	26	7	17	1,530	28	32	15	47	57	
(道外再)						(92)			(1)	(93)						
構成比			100.0%		54.3%	34.8%	1.6%	0.4%	1.0%	92.1%	1.7%	1.9%	0.9%	2.8%	3.4%	
令和6年	43	1,851	1,685	91.0%	900	571	16	18	11	1,516	41	32	14	46	82	
(道外再)						(94)	(1)			(95)						
構成比			100.0%		53.4%	33.9%	0.9%	1.1%	0.7%	90.0%	2.4%	1.9%	0.8%	2.7%	4.9%	

注1) 看護師3年課程に5年一貫教育校及び統合カリキュラム校を含む。大学については3-(1)に計上済。

2) 看護師2年課程に通信制を含む。

3) 就業しながら進学する者は、就業者に計上する。

4) 下段()は、道外就業者の再掲である。

3-(5) 准看護師課程

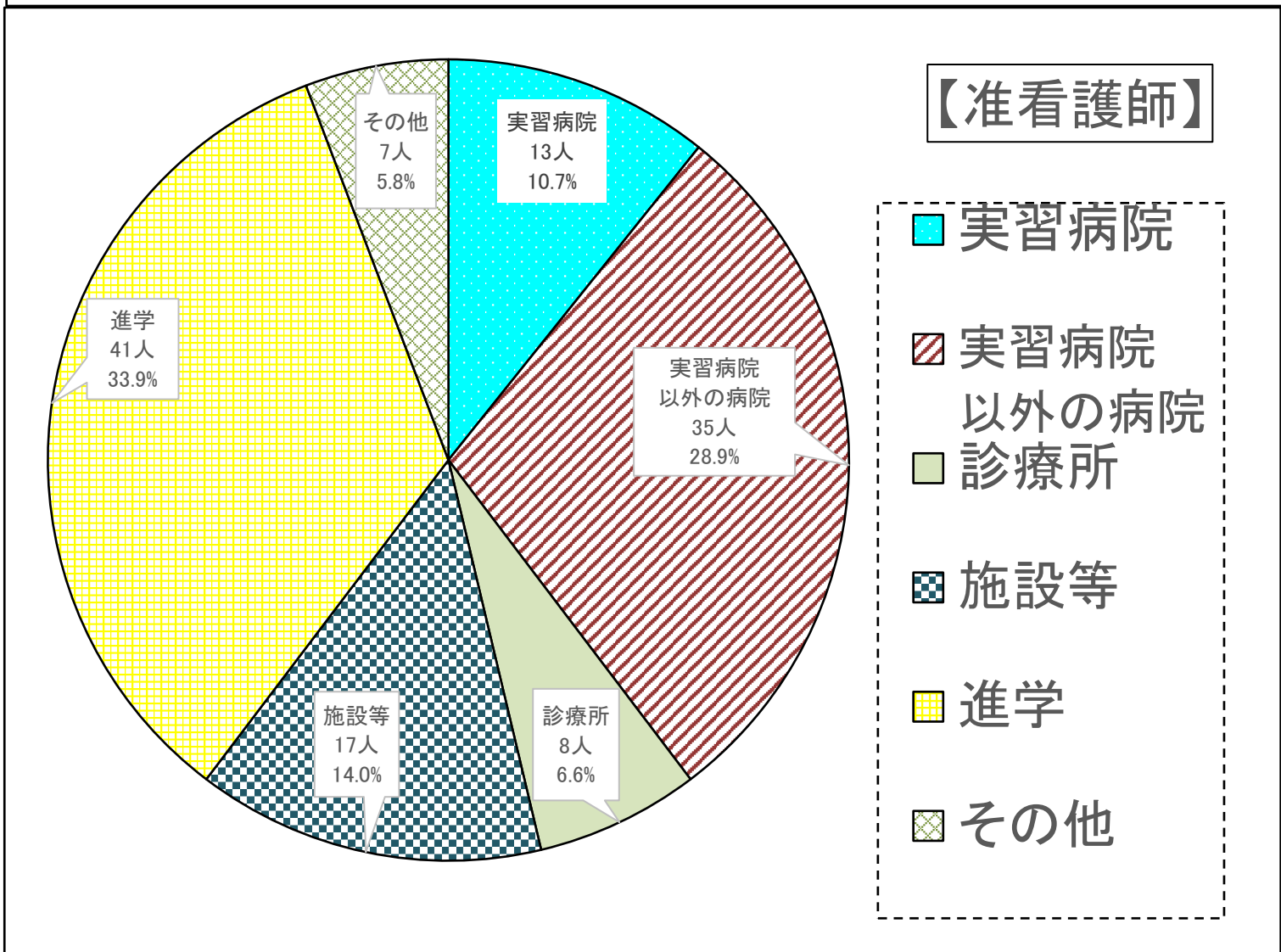
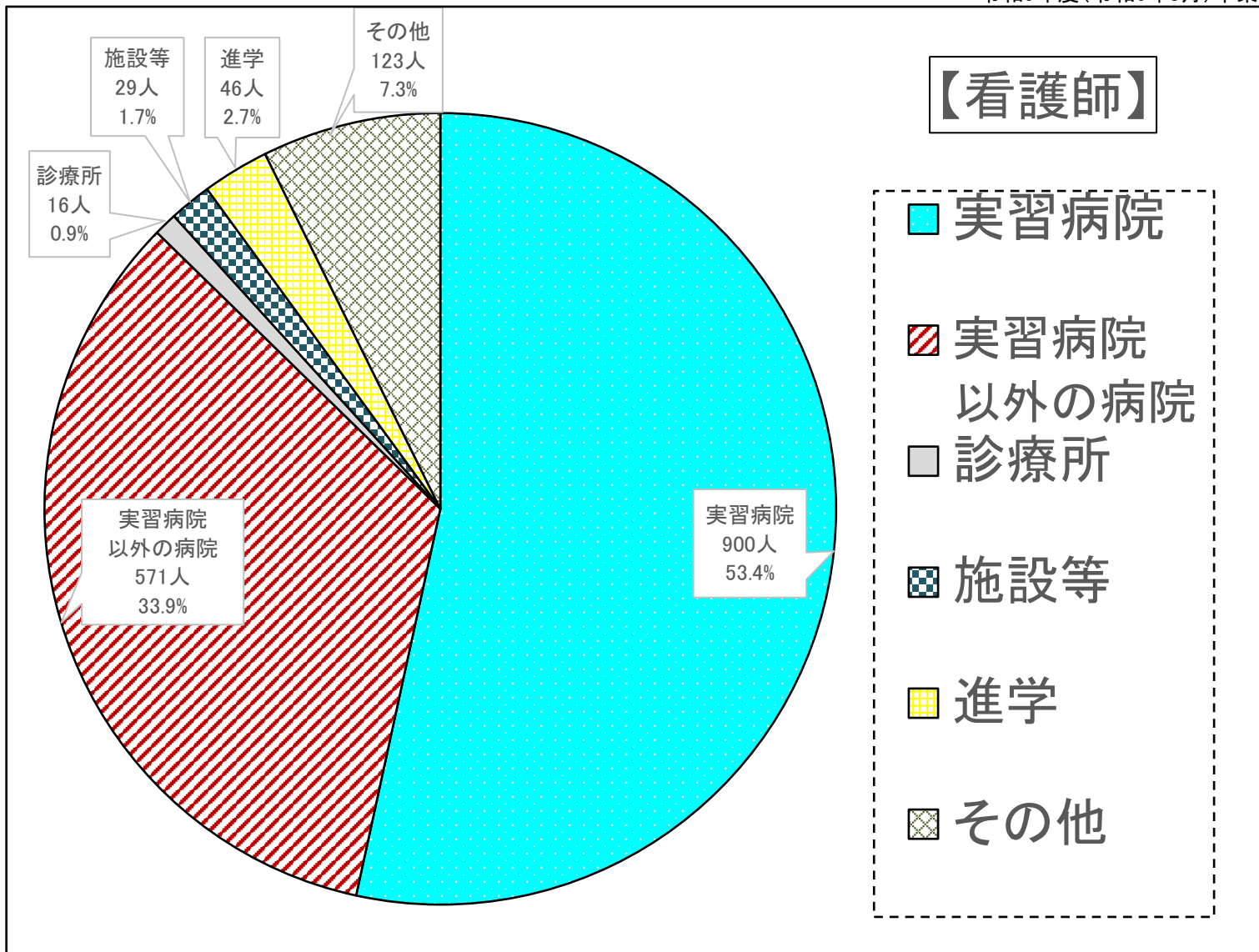
各年3月卒業・4月就業(単位:人)

年次	し卒業した業者課程を数出	学入生学数時	卒業業者数	（卒業業者割合）	准看護師として就業						以就業（准看護師）	進学				その他
					実習病院	以実外習病院	診療所	保健施設	その他	計		（全日制学校）	（定時制学校）	その他	計	
平成27年	10	439	387	88.2%	97	92	42	4	21	256	5	74	30		104	22
(道外再)						(1)			(6)	(7)						
構成比			100.0%		25.1%	23.8%	10.9%	1.0%	5.4%	66.1%	1.3%	19.1%	7.8%		26.9%	5.7%
平成28年	10	430	353	82.1%	91	90	31	4	19	235	1	66	27	8	101	16
(道外再)						(1)	(1)		(7)	(9)						
構成比			100.0%		25.8%	25.5%	8.8%	1.1%	5.4%	66.6%	0.3%	18.7%	7.6%	2.3%	28.6%	4.5%
平成29年	10	438	381	87.0%	80	99	34	5	19	237	2	77	50	6	133	9
(道外再)						(2)			(8)	(10)						
構成比			100.0%		21.0%	26.0%	8.9%	1.3%	5.0%	62.2%	0.5%	20.2%	13.1%	1.6%	34.9%	2.4%
平成30年	10	401	344	85.8%	69	100	17	4	20	210	4	41	74	6	121	9
(道外再)						(3)			(9)	(12)						
構成比			100.0%		20.1%	29.1%	4.9%	1.2%	5.8%	61.0%	1.2%	11.9%	21.5%	1.7%	35.2%	2.6%
平成31年	9	324	257	79.3%	51	75	14	1	19	160	1	35	48	6	89	7
(道外再)									(10)	(10)						
構成比			100.0%		19.8%	29.2%	5.4%	0.4%	7.4%	62.3%	0.4%	13.6%	18.7%	2.3%	34.6%	2.7%
令和2年	8	283	238	84.1%	69	56	12	3	22	162		21	35	6	62	14
(道外再)						(1)			(11)	(12)						
構成比			100.0%		29.0%	23.5%	5.0%	1.3%	9.2%	68.1%		8.8%	14.7%	2.5%	26.1%	5.9%
令和3年	6	221	201	91.0%	42	43	10	4	3	102	19	15	52	5	72	8
(道外再)						(1)				(1)						
構成比			100.0%		20.9%	21.4%	5.0%	2.0%	1.5%	50.7%	9.5%	7.5%	25.9%	2.5%	35.8%	4.0%
令和4年	6	217	180	82.9%	36	35	13	1	3	88	19	13	41	7	61	12
(道外再)						(1)				(1)						
構成比			100.0%		20.0%	19.4%	7.2%	0.6%	1.7%	48.9%	10.6%	7.2%	22.8%	3.9%	33.9%	6.7%
令和5年	6	212	169	79.7%	29	31	9	2	16	87		14	43	10	67	15
(道外再)						(1)			(8)	(9)						
構成比			100.0%		17.2%	18.3%	5.3%	1.2%	9.5%	51.5%		8.3%	25.4%	5.9%	39.6%	8.9%
令和6年	4	160	121	75.6%	13	35	8	3	14	73	2	12	22	7	41	5
(道外再)									(10)	(10)						
構成比			100.0%		10.7%	28.9%	6.6%	2.5%	11.6%	60.3%	1.7%	9.9%	18.2%	5.8%	33.9%	4.1%

注) 下段()は、道外就業者の再掲である。

3-(6) 卒業者の進路

令和5年度(令和6年3月)卒業



4 地域別の状況【参考資料】

(1) 入学状況

令和6年度(令和6年4月) 入学

北海道保健福祉部地域医療推進局医務薬務課調べ

○大学で保健師及び助産師選択制の課程は計上しない。

区分	入学者の出身地	課 入 学 者 の い る 数	入 学 者 数	地域別入学状況(三次圏)							入 入 次 学 学 圏 う 割 者 域 ち 合 数 内 、 の 三	
				道 南	道 央	道 北	オ ホ ー ツ ク	十 勝	釧 路 ・ 根 室	道 外		
学校所在地別	道 南	5	164	152	6	1	0	0	0	5	(152)	(92.7%)
	道 央	37	1,868	68	1,473	112	53	49	39	74	(1,473)	(78.9%)
	道 北	13	409	8	83	258	26	15	8	11	(258)	(63.1%)
	オホーツク	4	100	0	11	17	59	0	8	5	(59)	(59.0%)
	十 勝	4	134	2	4	0	3	120	3	2	(120)	(89.6%)
	釧路・根室	4	80	0	1	1	2	4	71	1	(71)	(88.8%)
	計	67	2,755	230	1,578	389	143	188	129	98	(2,133)	(77.4%)
(うち、三次圏域内の入学割合: 自給率)				66.1%	93.3%	66.3%	41.3%	63.8%	55.0%			
全入学者数に対する構成比			100.0%	8.3%	57.3%	14.1%	5.2%	6.8%	4.7%	3.6%		

課程別※	大 学	13	1,084	42	732	134	75	19	42	40
	保健師課程	4	41	2	22	6	1	5	2	3
	助産師課程	5	55	3	35	3	5	3	0	6
	看護師3年課程	37	1,279	165	659	164	50	139	83	19
	看護師2年課程	4	178	14	79	53	11	18	2	1
	准看護師課程	4	118	4	51	29	1	4	0	29
	計	67	2,755	230	1,578	389	143	188	129	98

※ 課程別: 看護師3年課程には短大及び5年一貫校を、看護師2年課程には通信制をそれぞれ含む。

4-(2) 就業状況

令和5年度(令和6年3月)卒業

北海道保健福祉部地域医療推進局医務薬務課調べ

卒業者の就業先等 区分		卒業 者 程 を 出 し た 数	卒 業 者 数 ①	地域別就業状況(三次圏)							就 業 者 数 計 ②	(就 業 者 数 / 業 務 者 数 ① 率)	就業圏(うち、三次圏内) 就業割合・の次		進 学 者 数	未 就 業 者 数		
				道 南	道 央	道 北	オ ホ ー ツ ク	十 勝	釧 路 ・ 根 室	道 外			就 業 者 数 計 ②	(就 業 者 数 / 業 務 者 数 ① 率)			就業割合	の次
				道 南	道 央	道 北	オ ホ ー ツ ク	十 勝	釧 路 ・ 根 室	道 外								
学校所在地別	道南	5	181	125	16	2	0	0	0	19	162	89.5%	(125)	(77.2%)	9	10		
	道央	43	2,010	33	1,465	58	10	44	17	210	1,837	91.4%	(1,465)	(79.7%)	95	78		
	道北	13	442	3	99	223	23	18	3	25	394	89.1%	(223)	(56.6%)	39	9		
	オホーツク	4	133	0	19	19	55	4	19	7	123	92.5%	(55)	(44.7%)	7	3		
	十勝	2	69	2	11	2	1	45	0	0	61	88.4%	(45)	(73.8%)	8	0		
	釧路・根室	4	120	0	9	0	0	2	96	9	116	96.7%	(96)	(82.8%)	1	3		
	計	71	2,955	163	1,619	304	89	113	135	270	2,693	91.1%	(2,009)	(74.6%)	159	103		
(うち、三次圏域内の就業割合:自給率)				76.7%	90.5%	73.4%	61.8%	39.8%	71.1%									
全卒業者に対する構成比		100.0%		5.5%	54.8%	10.3%	3.0%	3.8%	4.6%	9.1%	91.1%				5.4%	3.5%		
課程別※1	大 学	13	1,047	5	599	112	41	11	22	141	931	88.9%			85	31		
	保 健 師 課 程	5	40	2	23	3	1	0	0	10	39	97.5%			0	1		
	助 産 師 課 程	6	62	0	35	4	3	3	4	13	62	100.0%			0	0		
	看 護 師 3 年 課 程	38	1,440	137	779	131	41	78	103	93	1,362	94.6%			40	38		
	看 護 師 2 年 課 程	5	245	19	136	39	3	20	6	3	226	92.2%			0	19		
	准 看 護 師 課 程	4	121	0	47	15	0	1	0	10	73	60.3%			34	14		
計	71	2,955	163	1,619	304	89	113	135	270	2,693	91.1%			159	103			
職種別※2	保 健 師	12		3	42	13	4	1	2	11	76							
	助 産 師	8		0	35	6	3	3	4	13	64							
	看 護 師	60		150	1,477	270	82	108	123	235	2,445							
	准 看 護 師	11		10	65	15	0	1	6	11	108							
	計	91		163	1,619	304	89	113	135	270	2,693							

※1 課程別:看護師3年課程には5年一貫校を、看護師2年課程には通信制をそれぞれ含む。

※2 職種別:複数の職種で就業者を出した課程を重複して集計しているため、課程別の計とは一致しない。