

「北海道歯・口腔の健康づくり8020推進条例」の改正に伴う意見ぼしゅうの結果(こどもの意見)

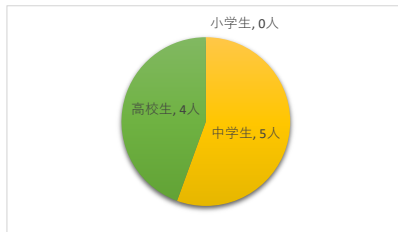
令和7年2月17日

| | |
|------|-------------------------|
| 実施期間 | 令和6年12月12日から令和7年1月12日まで |
| 回答数 | 9人 |

1 回答者の年代

【質問】年代をおこたえください。

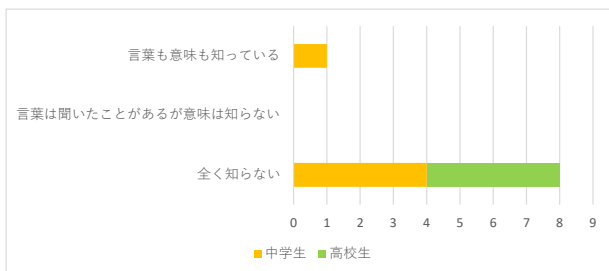
| 年代 | 人数 | 割合 |
|-----|----|-----|
| 小学生 | 0人 | 0% |
| 中学生 | 5人 | 56% |
| 高校生 | 4人 | 44% |
| 合計 | 9人 | |



2 北海道歯・口腔の健康づくり8020推進条例について

【質問】8020とは80歳になっても自分の歯を20本以上保とうという意味が込められています。8020について聞いたことはありますか。

| 年代 | 言葉も意味も知っている | 言葉は聞いたことがあるが意味は知らない | まったく知らない |
|-------------|-------------|---------------------|--------------|
| 中学生 (割合) | 1人 20.0% | 0人 0.0% | 4人 80.0% |
| 高校生 (割合) | 0人 0.0% | 0人 0.0% | 4人 100.0% |
| 合計 (割合) | 1人 11.1% | 0人 0.0% | 8人 88.9% |

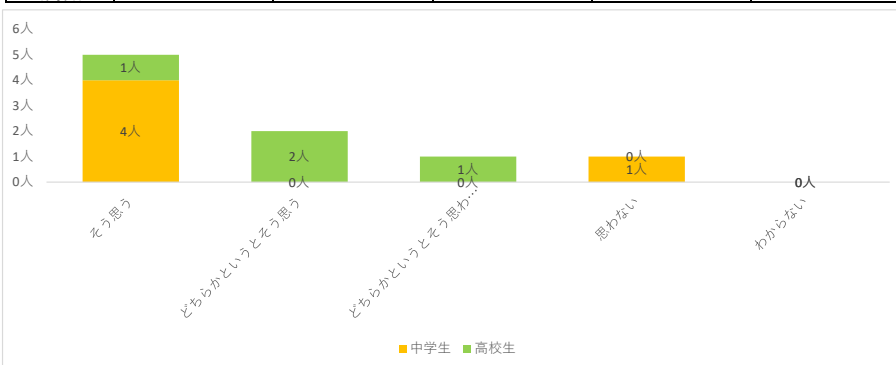


| | |
|---------|--|
| みなさんの意見 | 「言葉も意味も知っている」と回答した方が1人、「全く知らない」と回答した方が8人いました。 |
| 意見の反映 | 8020推進週間などの歯とお口に関するイベントやSNS等を活用し、これからも多くの方に8020について知ってもらえるようにしていきます。 |

3 歯とお口の健康を学ぶ機会について

【質問】 歯とお口の健康について学ぶ機会は必要だと思えますか。

| 年代 | そう思う | どちらかというそう思う | どちらかというそう思わない | 思わない | わからない |
|-------------|-------------|-------------|---------------|-------------|------------|
| 中学生 (割合) | 4人 80.0% | 0人 0.0% | 0人 0.0% | 1人 20.0% | 0人 0.0% |
| 高校生 (割合) | 1人 25.0% | 2人 50.0% | 1人 25.0% | 0人 0.0% | 0人 0.0% |
| 合計 (割合) | 5人 58.0% | 2人 22.2% | 1人 11.1% | 1人 11.1% | 0人 0.0% |

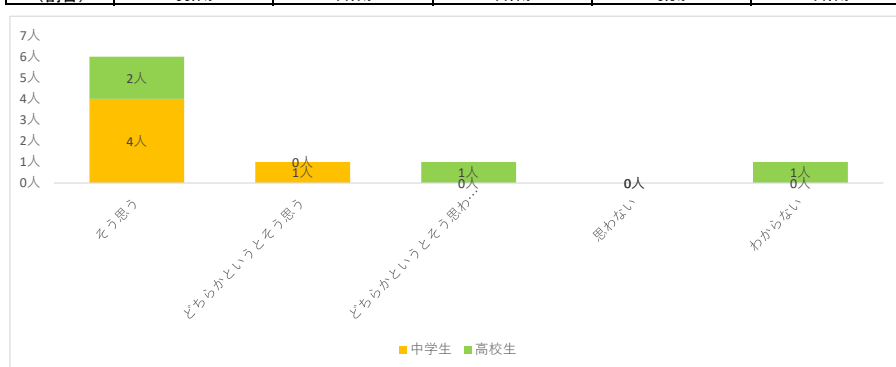


| | |
|---------|---|
| みなさんの意見 | 「そう思う」「どちらかというそう思う」を合わせると7人の方が歯とお口の健康について学ぶ機会が必要だと思っていることがわかりました。 |
| 意見の反映 | 北海道が行っている健康教育の機会やイベント等を活用し、これからも多くの方に歯とお口の健康について学ぶ機会を確保します。 |

4 定期的な歯科健診について(※定期的な歯科健診・・・1年に1回以上の歯科健診)

【質問】 歯とお口の健康を守るためには、1年に1回以上、歯医者さんでお口を診てもらうことが大切だと思えますか。

| 年代 | そう思う | どちらかというそう思う | どちらかというそう思わない | 思わない | わからない |
|-------------|-------------|-------------|---------------|------------|-------------|
| 中学生 (割合) | 4人 80.0% | 1人 20.0% | 0人 0.0% | 0人 0.0% | 0人 0.0% |
| 高校生 (割合) | 2人 50.0% | 0人 0.0% | 1人 25.0% | 0人 0.0% | 1人 25.0% |
| 合計 (割合) | 6人 66.7% | 1人 11.1% | 1人 11.1% | 0人 0.0% | 1人 11.1% |



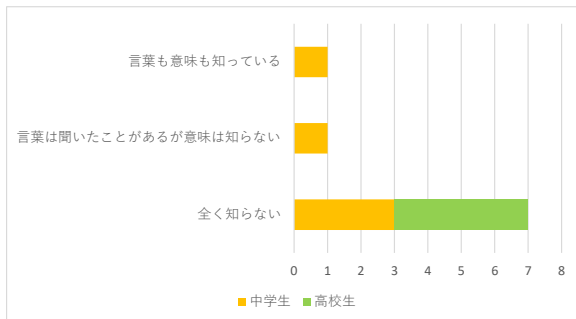
| | |
|---------|---|
| みなさんの意見 | 「そう思う」「どちらかというそう思う」を合わせると7人の方が1年に1回以上、歯医者さんでお口を診てもらうことが大切だと思っていることがわかりました。 |
| 意見の反映 | 歯を失う主な原因はむし歯と歯周病です。特に歯周病は、自分では気がつかない間に悪くなることも多いので、予防するためには定期的な歯科健診、適切な保健指導が有効です。これからも皆さんのお口の健康を守るための体制づくりに取り組みます。 |

5 オーラルフレイルについて

【質問】オーラルフレイルとは歯いものがかめなくなったり、口のかわきが気になる状態を指すことばです。オーラルフレイルについて聞いたことがありますか。

| 年代 | 言葉も意味も知っている | 言葉は聞いたことがあるが意味は知らない | 全く知らない |
|-------------|-------------|---------------------|--------------|
| 中学生 (割合) | 1人 20.0% | 1人 20.0% | 3人 60.0% |
| 高校生 (割合) | 0人 0.0% | 0人 0.0% | 4人 100.0% |
| 合計 (割合) | 1人 11.1% | 1人 11.1% | 7人 77.8% |

3

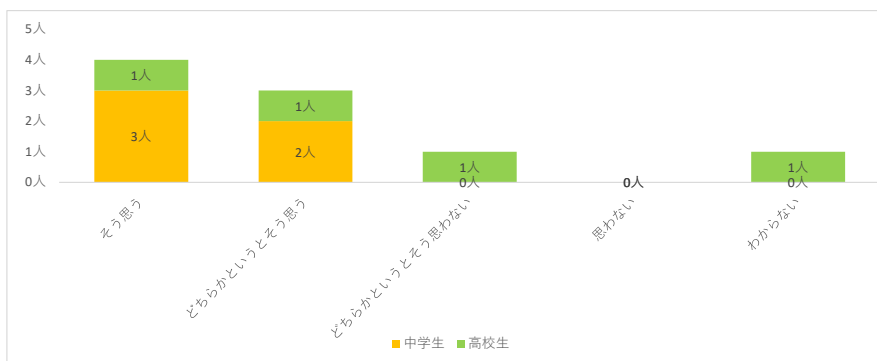


| | |
|---------|---|
| みなさんの意見 | 「言葉も意味も知っている」と回答した方が1人、「言葉は聞いたことがあるが意味は知らない」と回答した方が1人、「全く知らない」と回答した方が7人いました。 |
| 意見の反映 | オーラルフレイルは、早く対応することで、健康な状態に近づくことができることから高齢者が適切な歯科治療や定期的な歯科健診を受けたり、介護予防の取り組みに参加するよう引き続き情報発信などを行います。 |

6 障がいのある人などへの支援について

【質問】障がいのある人などが1年に1回以上の歯科健診や歯科治療を受けられるよう支援が必要だと思いますか。

| 年代 | そう思う | どちらかというそう思う | どちらかというそう思わない | 思わない | わからない |
|-------------|-------------|-------------|---------------|------------|-------------|
| 中学生 (割合) | 3人 60.0% | 2人 40.0% | 0人 0.0% | 0人 0.0% | 0人 0.0% |
| 高校生 (割合) | 1人 25.0% | 1人 25.0% | 1人 25.0% | 0人 0.0% | 1人 25.0% |
| 合計 (割合) | 4人 44.4% | 3人 33.3% | 1人 11.1% | 0人 0.0% | 1人 11.1% |

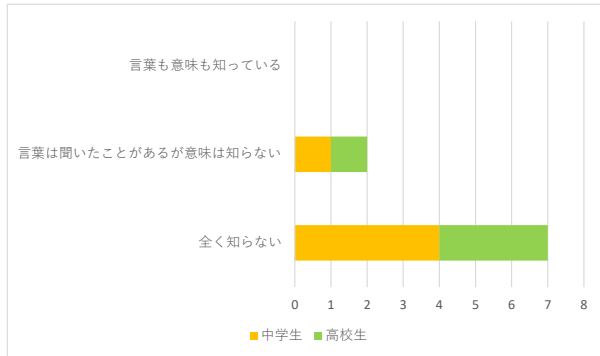


| | |
|---------|--|
| みなさんの意見 | 「そう思う」「どちらかというそう思う」を合わせると7人の方が「障がいのある人などへの1年に一回以上の歯科健診や歯科治療を受けられるような支援が必要だ」と思っていることがわかりました。 |
| 意見の反映 | 道では、障がいのある人が安心して安全に歯科医療を受けられるよう、障がいのある人の歯科治療に協力できる歯科医師と歯科衛生士の養成を行っています。今後も障がいのある人への支援体制づくりに努めます。 |

7 北海道歯・口腔の健康づくり8020推進週間について

【質問】北海道では、毎年11月8日から11月14日を「北海道歯・口腔の健康づくり8020推進週間」として、80歳で20本以上、歯を保つための運動をすすめています。この週間を知っていますか。

| 年代 | 言葉も意味も知っている | 言葉は聞いたことがあるが意味は知らないかった | 全く知らない |
|-------------|-------------|------------------------|-------------|
| 中学生 (割合) | 0人 0.0% | 1人 20.0% | 4人 80.0% |
| 高校生 (割合) | 0人 0.0% | 1人 25.0% | 3人 75.0% |
| 合計 (割合) | 0人 0.0% | 2人 22.2% | 7人 77.8% |

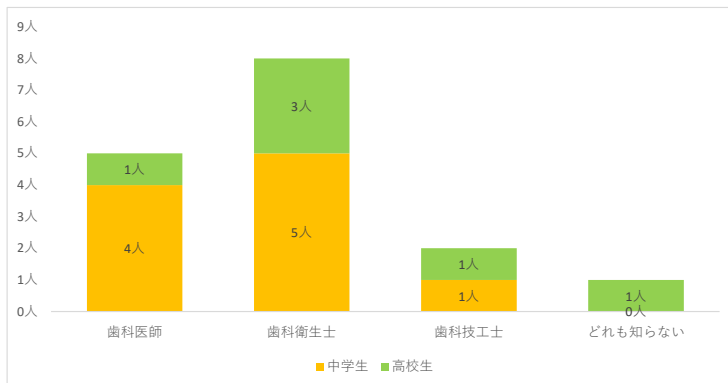


| | |
|---------|---|
| みなさんの意見 | 「言葉も意味も知っている」と回答した方が0人、「言葉は聞いたことがあるが意味は知らない」と回答した方が2人、「全く知らない」と回答した方が7人いました。 |
| 意見の反映 | 北海道では毎年11月8日～14日の1週間を「北海道歯・口腔の健康づくり8020推進週間」と定め、8020運動について北海道の皆さんに知ってもらえるよう取り組んでいます。イベントの開催やSNSを活用しながら、8020の大切さについてお知らせします。 |

8 歯科の仕事・職業について1

【質問】歯科の仕事・職業で知っているものを選んでください。(3つまで回答可能)

| 年代 | 歯科医師 | 歯科衛生士 | 歯科技工士 | どれも知らない |
|-------------|-------------|--------------|-------------|-------------|
| 中学生 (割合) | 4人 80.0% | 5人 100.0% | 1人 20.0% | 0人 0.0% |
| 高校生 (割合) | 1人 25.0% | 3人 75.0% | 1人 25.0% | 1人 25.0% |
| 合計 (割合) | 5人 55.6% | 8人 88.9% | 2人 22.2% | 1人 11.1% |

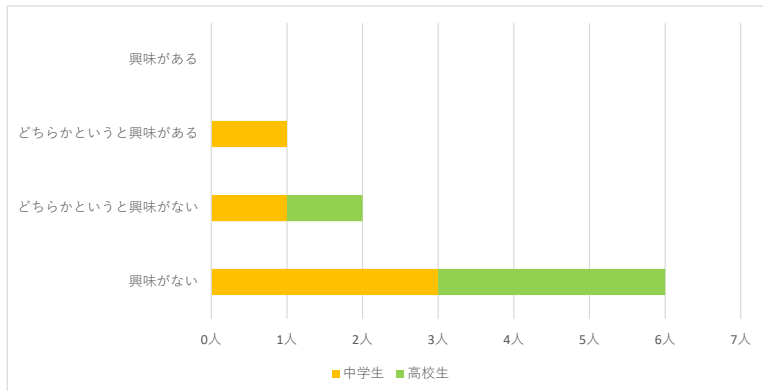


| | |
|---------|--|
| みなさんの意見 | 歯科医師を知っている方が5人、歯科衛生士を知っている方が8人、歯科技工士を知っている方が2人、どれも知らないと回答した方が1人いました。 |
| 意見の反映 | 関係団体と協力しながら歯科の仕事、職業について知ってもらえるようこれからも情報発信していきます。 |

9 歯科の仕事・職業について2

【質問】 問8で歯科衛生士を知っていると答えた人は歯科衛生士に興味がありますか。

| 年代 | 興味がある | どちらかというに興味がある | どちらかというに興味がない | 興味がない |
|-------------|------------|---------------|---------------|-------------|
| 中学生 (割合) | 0人 0.0% | 1人 20.0% | 1人 20.0% | 3人 60.0% |
| 高校生 (割合) | 0人 0.0% | 0人 0.0% | 1人 25.0% | 3人 75.0% |
| 合計 (割合) | 0人 0.0% | 1人 11.1% | 2人 22.2% | 6人 66.7% |

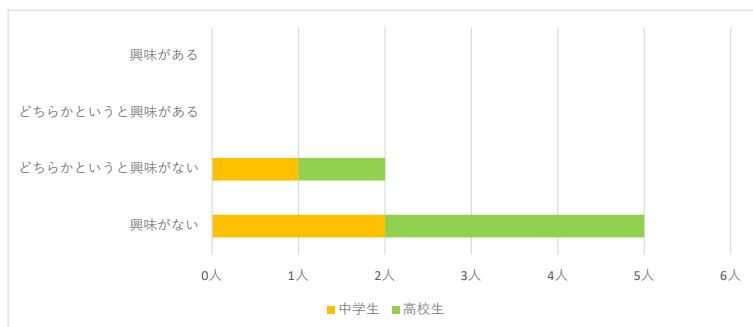


| | |
|---------|---|
| みなさんの意見 | 歯科衛生士の職業に「どちらかというに興味がある」と回答した人は1人、「どちらかというに興味がない」、「興味がない」と回答した人が8人いました。 |
| 意見の反映 | 関係団体と協力しながら、歯科の仕事や職業の魅力についてもっと知ってもらえるように、これからも情報発信していきます。 |

10 歯科の仕事・職業について3

【質問】 問8で歯科技工士を知っていると答えた人は歯科技工士に興味がありますか。

| 年代 | 興味がある | どちらかというに興味がある | どちらかというに興味がない | 興味がない |
|-------------|------------|---------------|---------------|-------------|
| 中学生 (割合) | 0人 0.0% | 0人 0.0% | 1人 20.0% | 2人 40.0% |
| 高校生 (割合) | 0人 0.0% | 0人 0.0% | 1人 25.0% | 3人 75.0% |
| 合計 (割合) | 0人 0.0% | 0人 0.0% | 2人 22.2% | 5人 55.6% |



| | |
|---------|--|
| みなさんの意見 | 歯科技工士の職業に「興味がある」と回答した人は0人、「どちらかというに興味がない」、「興味がない」と回答した人が9人でした。 |
| 意見の反映 | 関係団体と協力しながら、歯科の仕事や職業の魅力についてもっと知ってもらえるように、これからも情報発信していきます。 |

11 その他について

【質問】 その他に何か意見があれば書いてください。

| 年代 | 意見の内容 | 意見の反映 |
|----|-------|-------|
| | | |

※意見はありませんでした。