

電子処方箋導入に関する実態調査について (医療機関・薬局)

北海道保健福祉部地域医療推進局医務薬務課
(令和6年10月21日)

電子処方箋導入に関する実態調査結果（医療機関・薬局）

調査の目的

国が令和5年度補正予算により創設（令和6年度に繰越）した「電子処方箋の活用・普及促進事業」に関し、本道での事業実施に向けて補助対象施設における電子処方箋導入を検討する際のベンダー（販売店）対応等について実態調査を実施。

調査対象施設

病 院	:	5 2 8	施設
診療所（内科）	:	2, 7 2 6	施設
診療所（歯科）	:	2, 6 9 9	施設
薬 局	:	2, 2 8 7	施設
合 計	:	8, 2 4 0	施設

※保険医療機関・保険薬局に限る。

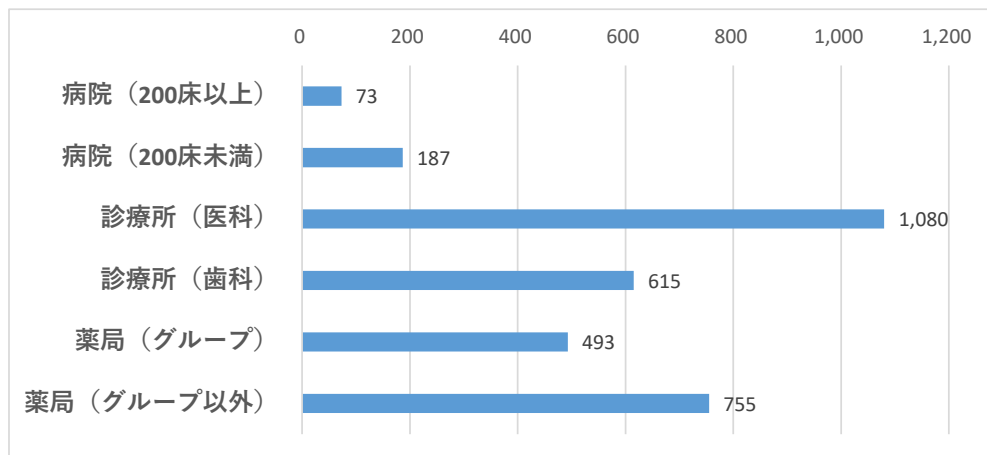
調査期間

令和6年9月4日 ～ 9月25日

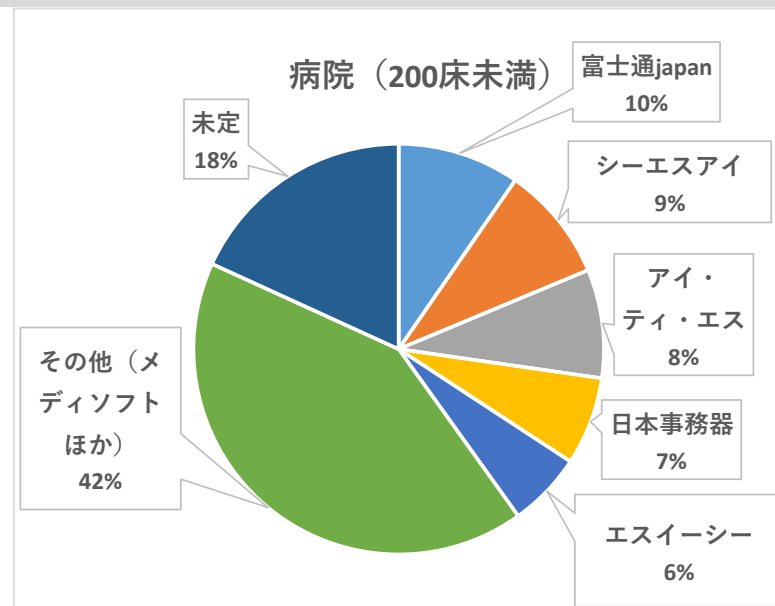
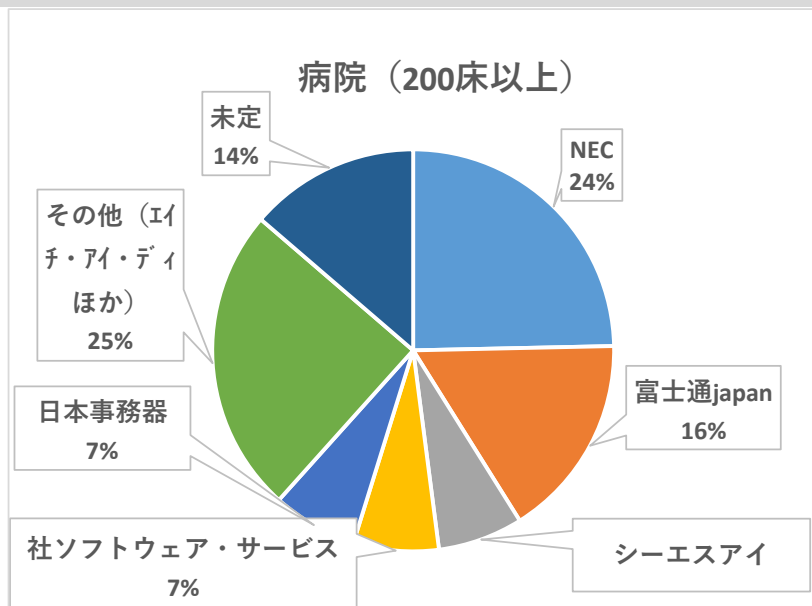
電子処方箋導入に関する実態調査結果（医療機関・薬局）

回答数、回答率

区分	施設数	回答数	回答率
病院（200床以上）	135	73	54%
病院（200床未満）	393	187	48%
診療所（医科）	2726	1,080	40%
診療所（歯科）	2,699	615	23%
薬局（グループ）	2,287	493	55%
薬局（グループ以外）		755	
合計	8,240	3,203	38.9%



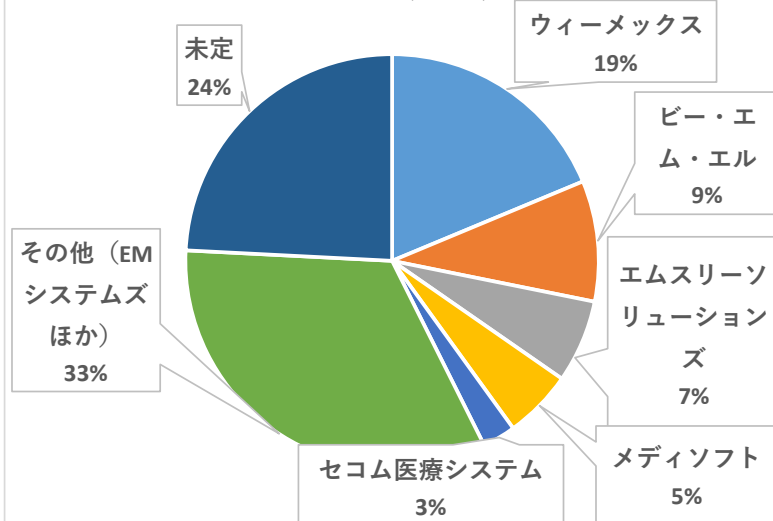
対応ベンダー



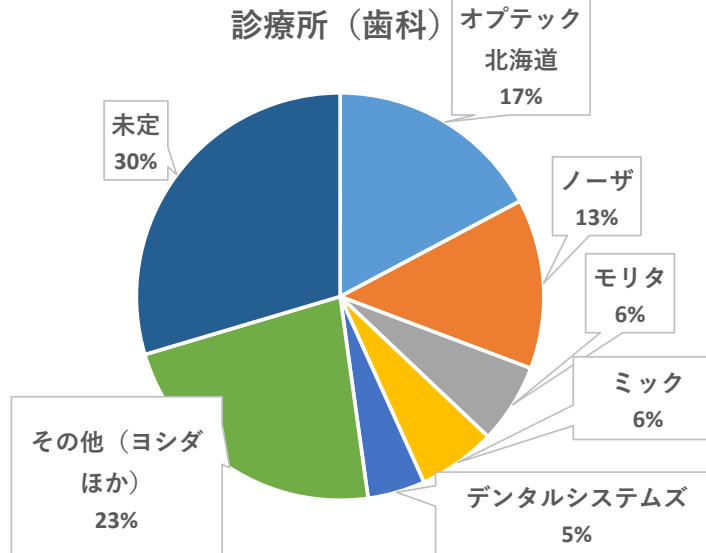
電子処方箋導入に関する実態調査結果（医療機関・薬局）

対応ベンダー

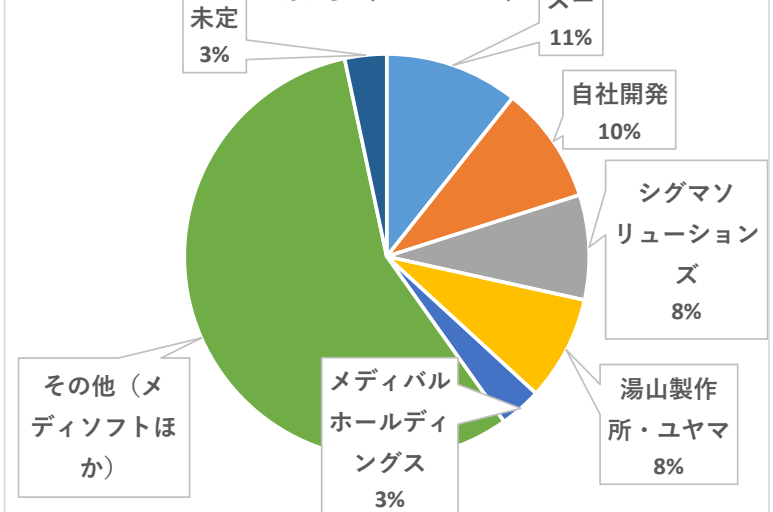
診療所（医科）



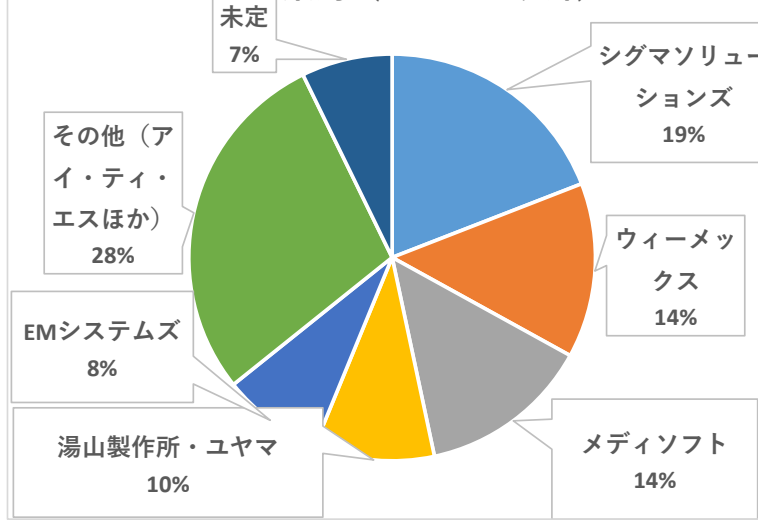
診療所（歯科）



薬局（グループ）



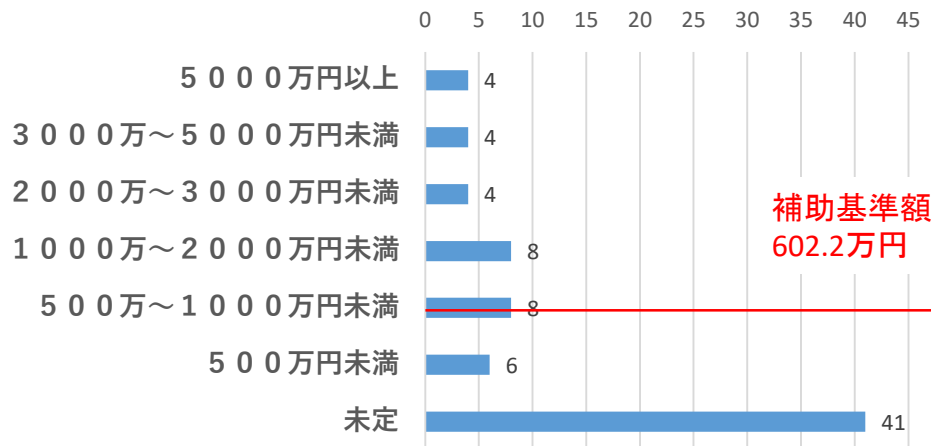
薬局（グループ以外）



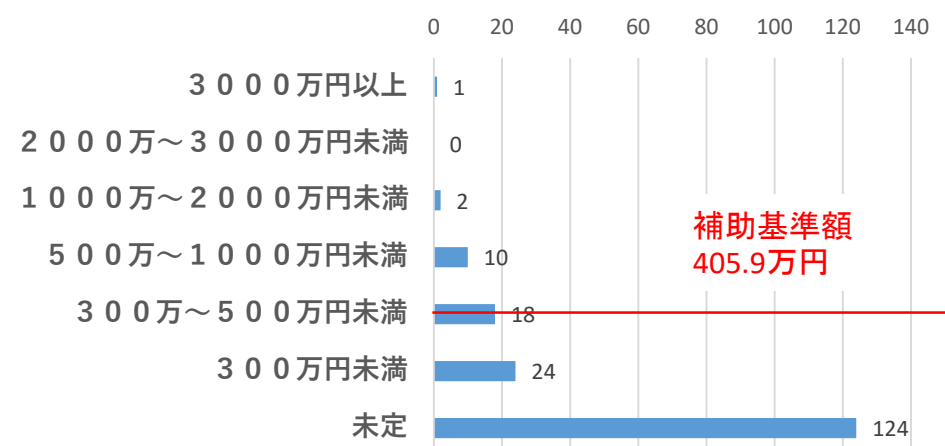
電子処方箋導入に関する実態調査結果（医療機関・薬局）

導入費用

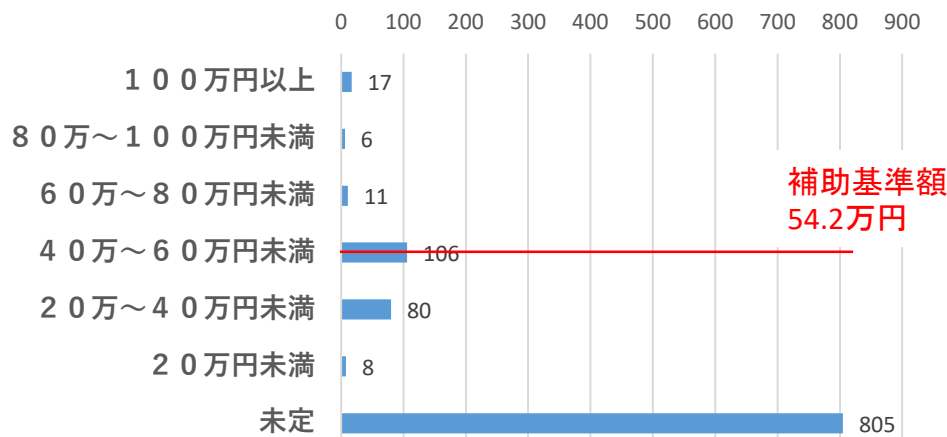
病院（200床以上）



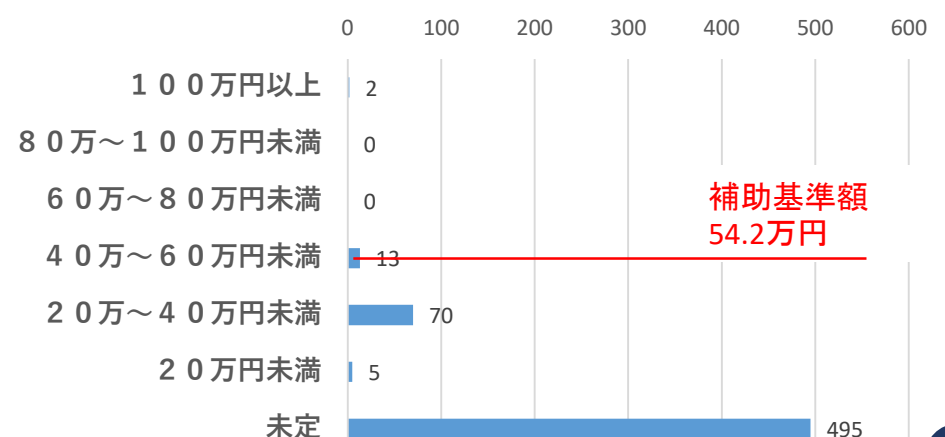
病院（200床未満）



診療所（医科）



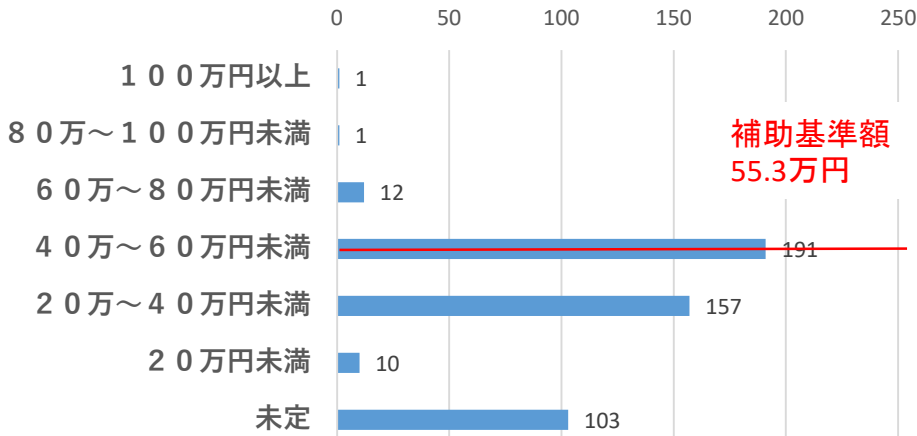
診療所（歯科）



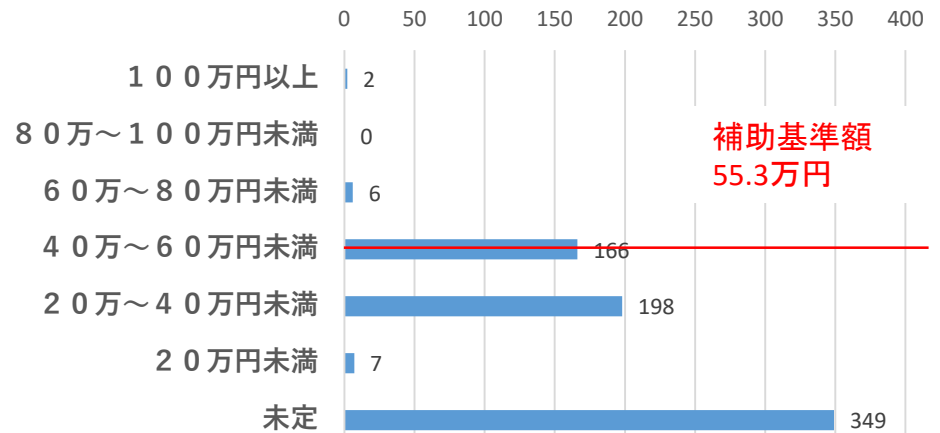
電子処方箋導入に関する実態調査結果（医療機関・薬局）

導入費用

薬局（グループ）



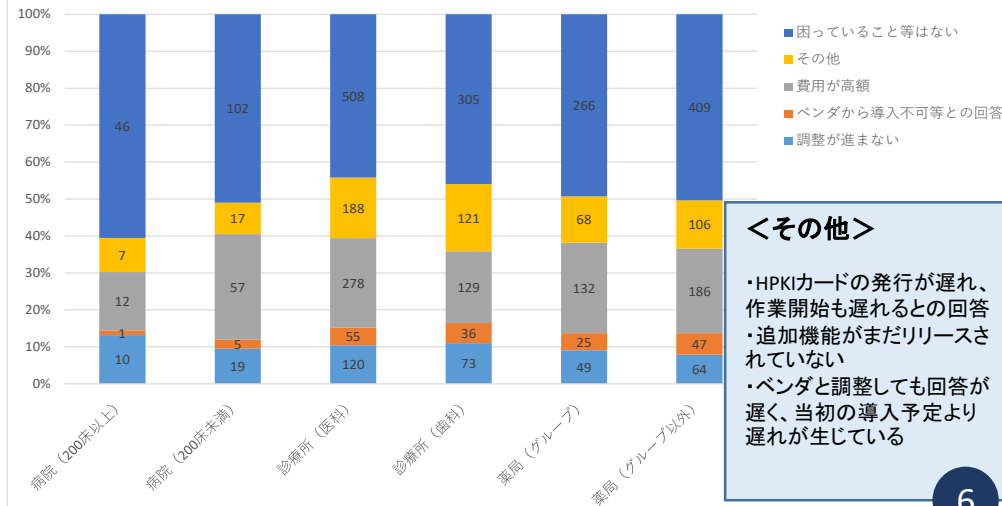
薬局（グループ以外）



ベンダー（販売店）対応で支障が生じていること、困っていること（総数 3, 203施設、複数回答可）

	調整が進まない	ベンダからR6中の導入困難等との回答	費用が高額	その他	困っていること等はない
病院（200床以上）	10	1	12	7	46
病院（200床未満）	19	5	57	17	102
診療所（医科）	120	55	278	188	508
診療所（歯科）	73	36	129	121	305
薬局（グループ）	49	25	132	68	266
薬局（グループ以外）	64	47	186	106	409
合計	335 (10%)	169 (5%)	794 (25%)	507 (16%)	1,636 (51%)

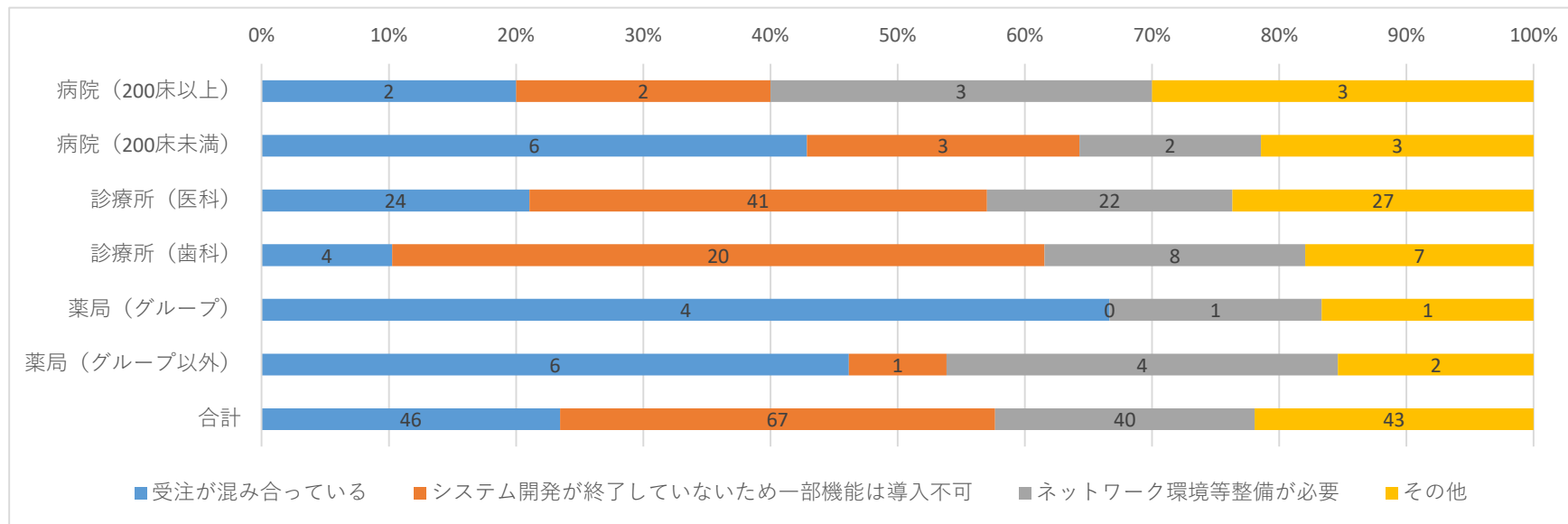
詳細は次ページ



電子処方箋導入に関する実態調査結果（医療機関・薬局）（速報）

ベンダーからの今年度中は導入困難等と回答のあった理由

（169施設、複数回答可）



	受注が混み合っている	システム開発が終了していないため一部機能は導入不可	ネットワーク環境等整備が必要	その他
病院（200床以上）	2	2	3	3
病院（200床未満）	6	3	2	3
診療所（医科）	24	41	22	27
診療所（歯科）	4	20	8	7
薬局（グループ）	4	0	1	1
薬局（グループ以外）	6	1	4	2
合計	46 (27%)	67 (40%)	40 (24%)	43 (25%)

その他の主な理由

- ・ 現状のレセコン、電子カルテでは対応できないと言われた