

報道発表資料の配付日時 11月6日(水) 15時00分

| | | | |
|------------------|---|---|--|
| 発表項目 | 外国人技能実習制度に係る受入状況調査 ～2023年度 調査結果について～ | | |
| 記者レクチャー のお知らせ | (実施日時) | 発表者 | |
| | | 発表場所 | |
| 概要 | 道では、2027年に予定されている育成就労制度の施行に向け、本道における外国人技能実習生の受入状況を把握することを目的として、監理団体等を対象とした「外国人技能実習制度に係る受入状況調査」を実施し、この度、2023年度(令和5年度)の受入状況を調査結果報告書として取りまとめましたので、お知らせします。 | | |
| | 対象期間 | 令和5年(2023年)4月1日～令和6年(2024年)3月31日 | |
| | 対象 | 団体監理型の監理団体として、道内での技能実習生の受入れを行っている道内外の団体(協同組合、農協、商工会・商工会議所等)及び企業単独型で道内での技能実習生の受入れを行っている企業 | |
| | 方法 | 184件の調査対象に調査依頼メールを送付、専用Webサイトへの入力を依頼し、151件より回答があった(回答率:82.0%)。 | |
| | 留意事項 | 本調査は、関係機関などからの情報をもとに、本道で技能実習生の受入れを行っていると思われる道内外の監理団体などを対象に調査を行い、得られた回答を集計したものであり、本道における全ての実習生受入れについて網羅的に示すものではない。 | |
| | <p>■ 2023年度 調査結果の主なポイント</p> <ul style="list-style-type: none"> 引き続きベトナム人が最多。インドネシア人、ミャンマー人が大幅に増加。 技能実習終了後、約25%が道外へ転出。転出割合は、前回調査時からほぼ横ばい。 監理団体からは育成就労制度に対する意見が頻出。 <p>■ 調査結果(※2011年の調査結果から掲載)</p> <p>https://www.pref.hokkaido.lg.jp/ss/tsk/kokusai.html →右のQRコードからアクセス可</p>  | | |
| 参考 | 2023年度 調査結果報告書(概要版) | | |

| | | | |
|-----------------|--------------|------|--|
| 報道(取材)に当たってのお願い | | | |
| 他のクラブとの関係 | 同時配付 同時レク | (場所) | |

| | | | |
|---------|--|--|--|
| 担当(連絡先) | 総合政策部国際局国際課未来人財担当(担当者:山田) TEL ダイヤルイン 011-206-7380 内線21-243 | | |
|---------|--|--|--|

調査結果の
ポイント

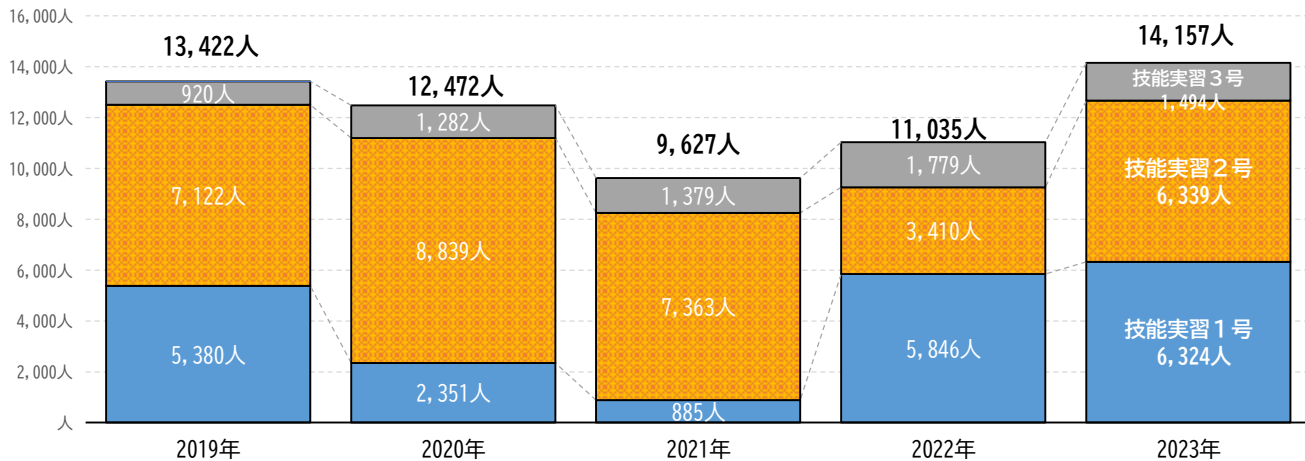
- 国別では、引き続きベトナム人が最多。インドネシア人、ミャンマー人の割合が大幅に増加（2-3 国籍別受入数の推移）
- 3年間の技能実習修了を迎える実習生が減少（コロナ禍の影響）。約2割超が道外へ転出。（3-4 技能実習(1・2号)修了後の進路）

1 調査の概要

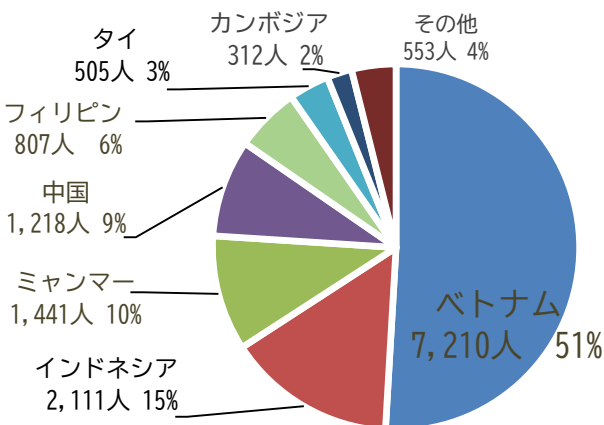
| | |
|------|--|
| 趣 旨 | 道では、2027年に予定されている育成就労制度の施行に向け、本道における外国人技能実習生の受入状況を把握することを目的として、監理団体等を対象とした「外国人技能実習制度に係る受入状況調査」を実施し、この度、2023年度(令和5年度)の受入状況を調査結果報告書として取りまとめた。 |
| 対象期間 | 令和5年（2023年）4月1日～令和6年（2024年）3月31日 |
| 対 象 | 団体監理型の監理団体として、道内での技能実習生の受入れを行っている道内外の団体（協同組合、農協、商工会・商工会議所等）及び企業単独型で道内での技能実習生の受入れを行っている企業 |
| 方 法 | 184件の調査対象に調査依頼メールを送付、専用Webサイトへの入力を依頼し、151件より回答があった（回答率：82.0%）。 |
| 留意事項 | <ol style="list-style-type: none"> 1. 本調査は、関係機関などからの情報をもとに、本道で技能実習生の受入れを行っていると思われる道内外の監理団体などを対象に調査を行い、得られた回答を集計したものであり、本道における全ての実習生受入れについて網羅的に示すものではない。 2. 本調査においては、回答を得られた監理団体に変動があることから、過去の調査結果を「参考値」として記載している。 3. 対象期間中に、1日でも在籍していたら「1人」として集計。そのため対象期間中に、途中で帰国、または途中から来日された方も「1人」としている。 4. 端数処理の関係で、内訳の合計が100%とならない場合がある。 5. 2019年調査までは調査期間を暦年(1/1～12/31)としていたが、2020年度調査から年度(4/1～3/31)に変更している。 |

2 現況 [在留外国人統計（法務省）より集計]（各年12月末現在）

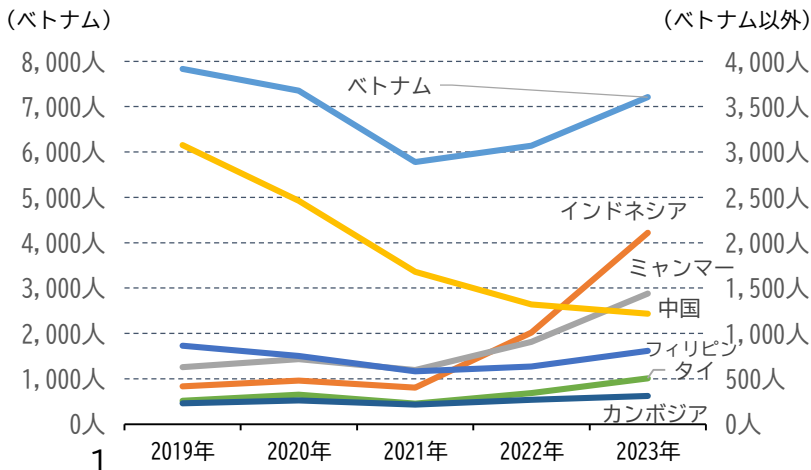
2-1 受入数の推移



2-2 国籍別受入数



2-3 国籍別受入数の推移



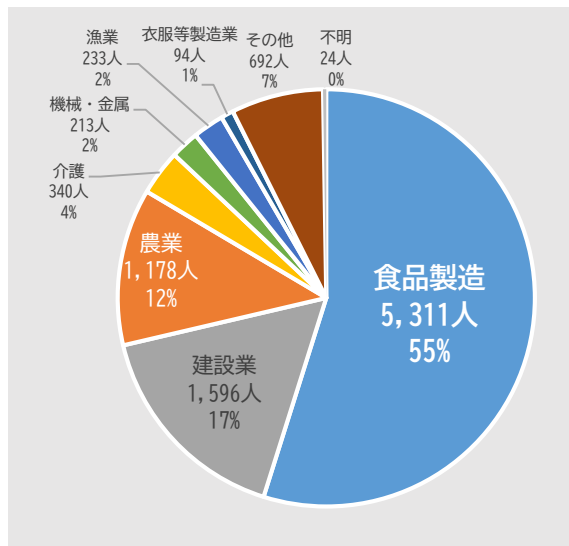
3 本道の受入状況の傾向〔道独自調査に基づき集計〕

3-1 振興局別受入数（上位3業種）

※人口比についてはR6.1.1現在の住民基本台帳に基づく人口に対する割合

| | 2023年 | | | 1位 | | | 2位 | | | 3位 | | |
|-------|-------|--------|------|------|------|--------|-------|------|------|-------|------|------|
| | 実施者数 | 受入数 | 人口比 | 業種 | 実施者数 | 受入数 | 業種 | 実施者数 | 受入数 | 業種 | 実施者数 | 受入数 |
| 空知 | 69社 | 323人 | 0.1% | 食品製造 | 17社 | 75人 | 建設 | 19社 | 65人 | 機械・金属 | 5社 | 55人 |
| 石狩 | 302社 | 2,691人 | 0.1% | 食品製造 | 59社 | 1,377人 | 建設 | 156社 | 757人 | その他 | 48社 | 289人 |
| 後志 | 60社 | 405人 | 0.2% | 食品製造 | 28社 | 267人 | その他 | 5社 | 52人 | 農業 | 13社 | 30人 |
| 胆振 | 74社 | 455人 | 0.1% | 食品製造 | 18社 | 188人 | 機械・金属 | 6社 | 80人 | 建設 | 21社 | 78人 |
| 日高 | 32社 | 50人 | 0.1% | 農業 | 27社 | 36人 | その他 | 3社 | 6人 | 介護 | 1社 | 4人 |
| 渡島 | 97社 | 880人 | 0.2% | 食品製造 | 38社 | 632人 | 建設 | 21社 | 102人 | 衣服製造 | 3社 | 49人 |
| 檜山 | 7社 | 21人 | 0.1% | 農業 | 3社 | 9人 | 衣服製造 | 1社 | 7人 | 食品製造 | 1社 | 3人 |
| 上川 | 161社 | 709人 | 0.2% | 建設 | 69社 | 276人 | 農業 | 43社 | 200人 | 食品製造 | 14社 | 104人 |
| 留萌 | 61社 | 404人 | 1.0% | 漁業 | 43社 | 190人 | 食品製造 | 10社 | 180人 | 建設 | 6社 | 29人 |
| 宗谷 | 68社 | 574人 | 1.0% | 食品製造 | 47社 | 537人 | 農業 | 12社 | 20人 | 建設 | 8社 | 14人 |
| オホーツク | 162社 | 1,345人 | 0.5% | 食品製造 | 60社 | 978人 | 農業 | 63社 | 213人 | 建設 | 18社 | 83人 |
| 十勝 | 161社 | 553人 | 0.2% | 農業 | 105社 | 319人 | 建設 | 28社 | 98人 | 食品製造 | 13社 | 83人 |
| 釧路 | 103社 | 617人 | 0.3% | 食品製造 | 24社 | 390人 | 農業 | 54社 | 121人 | 建設 | 16社 | 52人 |
| 根室 | 85社 | 629人 | 0.9% | 食品製造 | 36社 | 493人 | 農業 | 36社 | 99人 | 建設 | 4社 | 14人 |

3-2 業種別受入数



3-3 技能実習生へ行っている支援

| 支援内容 | 監理団体数（団体） （複数回答） |
|-----------------------|---------------------|
| 日本語教育や日本語能力試験受験に向けた支援 | 126 |
| 特定技能への移行支援 | 111 |
| 地域のイベント等への参加促進 | 92 |
| 日本人との交流イベントの開催 | 65 |
| その他 | 6 |
| 回答数 累計 | 400 |

3-4 技能実習(1・2号)修了後の進路

| | 技能実習修了者数(人) | 技能実習修了者数(人) | 左記のうち道外他企業へ実習先変更・転籍(人) |
|--------|-------------|-------------|------------------------|
| 特定技能1号 | 1,004 | 1,004 | 326 |
| 帰国 | 808 | 338 | 9 |
| 技能実習3号 | 338 | 1,342 | 335(25.0%) |
| 特定活動 | 212 | (3,375) | (804(23.8%)) |
| その他 | 14 | | |
| 回答数 計 | 2,376 | | |

(道外他企業へ実習先変更・転籍の主な理由)

給与等 28件、北海道の気候 28件、知人等の影響 29件
 生活環境 23件
 (道内定着の主な理由)
 職場環境 70件、職場や地域の人間関係が良い 55件