
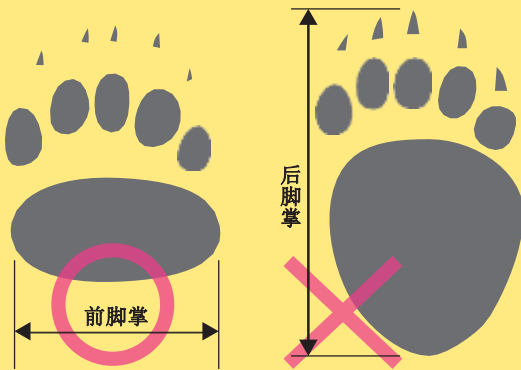


棕熊的大小这样测量！

●体长 从鼻子到臀部的长度



●脚印 前脚掌的宽度



在住宅区附近 如果发现**棕熊**及其**痕迹**的话，请务必**联系警察**，或者联系**市町村的政府办公室**。

请注意棕熊！ 请关注SNS并登录APP

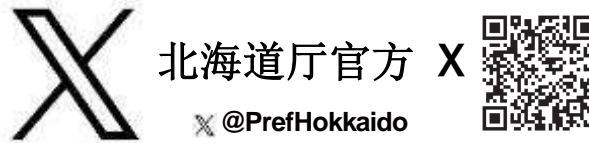
近年来，在北海道的市街区棕熊出现的问题呈现日益严重化趋势。

在北海道，棕熊频繁出没于市街区，或因棕熊造成人身伤害时，会通过「棕熊注意报」「棕熊警报」APP或SNS等传递情报。

请务必关注SNS并登录APP，做好棕熊出没的准备。

北海道棕熊 注意报・警报

请登录并做好准备



为了您与棕熊的共存

如何与棕熊相处

「棕熊」的日语是「Higuma ヒグマ」。请记住吧！

北海道的很多区域为棕熊的栖息地。



北海道环境生活部

棕熊生态

● 雄性

体长：不到2.0m
体重：约150~400kg

● 雌性

体长：约1.5m
体重：约100~200kg

● 听觉

超凡的听觉，对声音非常敏感

● 视觉

拥有可供昼夜行动的视力，眼神也不错。但是，不能清楚看见远距离的物体。

● 嗅觉

即使是埋在地下的剩饭也逃不过嗅觉敏锐的棕熊。



● 性格

不喜群居，单独或者亲子行动。大部分棕熊的警戒心很强，多半会远离人群生活。

● 运动能力

遇危险临时时动作异常迅猛。遇此情形，一掌便可以将一头牛击倒。

人类活动需要注意的地方

● 熊出没地区的居民

请不要将能够吸引棕熊的生活垃圾置于屋外。如果得知熊出没的情报时，请不要在夜间或者昏暗的时间带出行。遛狗时，狗的叫声容易刺激到棕熊，所以请注意此危险行为。

● 采集山菜

因为山菜多生长于棕熊的栖息地，因此请不要单独行动，请一边发出声音一边行动。

● 露营

在发现棕熊痕迹的地方切忌进行露营活动。

● 登山

棕熊的栖息地多为山中。请保持在山上的任何地方都可能遭遇棕熊的警戒。特别是清晨和日落时分，遭遇棕熊的概率很高。

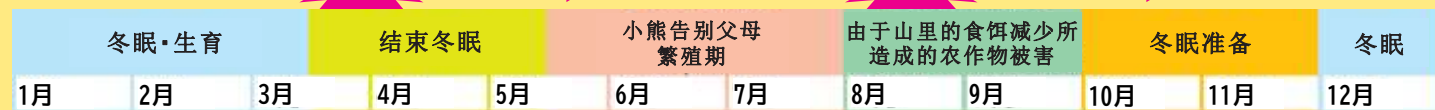
● 溪流垂钓

有水流的地方，人与棕熊都很难察觉到对方的存在，因此在溪流边请提高警惕。

棕熊的一年

事故多发

事故多发



为了减少遭遇棕熊造成的事故

进行登山·徒步旅行·采山菜等活动时，如何避免遭遇棕熊

事前进行熊出没的信息调查！

请在市町村的官方网站，SNS，报纸，电视，商业中心等地确认棕熊出没的情报信息。

一边发出声音一边走路！

请勿单独行动，和一群人边走边聊的话，会让棕熊注意到人的存在。另外，请佩戴铃铛，在路况不好的地区请拍手或者吹口哨行进。

发现棕熊痕迹时！

请注意棕熊的足迹，粪便和食物痕迹，如果发现，安全起见请您迅速折返。



足迹



粪便（草本）



食物痕迹（蜂斗菜）

遭遇棕熊时

远远发现棕熊时

冷静判断所处状况。如果棕熊并未察觉您的存在，请安静地悄悄撤离您所在的区域。

慌乱逃窜是自杀行为

请勿刺激棕熊。首先请您冷静应对，安静地默默后退，不要将目光从熊身上移开，这样慢慢撤离危险地。

棕熊注意到您的存在时

请注视着棕熊移动的方向，安静地离去。慌乱容易造成事故。冷静应对才是制胜关键。保持镇定状态的话，大部分的棕熊会自行离去。

小熊身后一定会有母熊

如果发现小熊，请一定不要接近，并请迅速离去。母熊会为了保护幼崽而对您发起攻击。

虽然可爱，但也不要接近！

当棕熊靠近时

请不要将视线从棕熊移开。请注视着棕熊的行动并慢慢后退离开。

如遇袭击时

在北美，将手放于头后部，趴在地上来预防颈部和头后部的致命伤这一方法被广泛推荐。

在道内的死亡事故中，这些部位造成的致命伤屡见不鲜。为了预防棕熊攻击，有效的方法是准备击退熊的喷雾。

虽然没有100%的完全对策

知识点



人会吸引棕熊吗？

棕熊是一种非常执着于食物的动物。他们一旦记住了生活垃圾（包含堆肥），水果，鱼干等人类食物的味道以后，就会为了获取这些食物而反复接近人类住宅，无所畏惧地行动。因此居住在棕熊出没地区的人，以及进入野山的人，请务必提高警惕，注意和回避危险。



堆肥



樱桃