



小麦の



小麦って1年間でどのくらい消費されているの？
お米と比べたらどのくらいの量なの？

- 日本全国の1年間の「米」の消費量「681万t」
- 日本全国の1年間の「小麦」の消費量「558万t」

小麦もたくさん消費されているんだね！

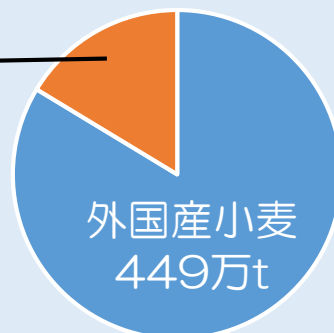


「小麦」の消費量「558万t」はどうしているの？

- 外国産小麦（輸入）で「449万t」
- 日本国内での小麦生産で「109万t」

小麦の自給率は約20%くらいなんだね！

国産小麦
109万t

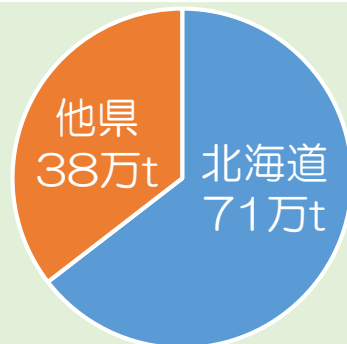


日本国内の小麦生産「109万t」のうち、
北海道の小麦生産量はどのくらい？

- 北海道の小麦生産量は「71万t」

北海道は全国の約66%のシェアがある

「大産地」なんだね！



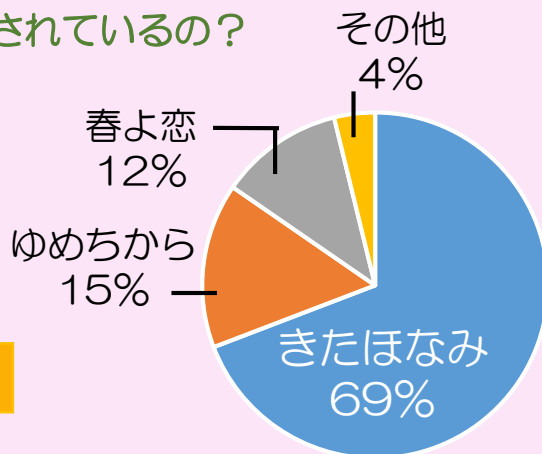
北海道の小麦生産では、どんな品種が栽培されているの？
作付面積はどのくらい？

〈品種毎の作付面積〉

- きたほなみ …… 90,356ha
- ゆめちから …… 20,140ha
- 春よ恋 …… 15,113ha
- その他 …… 4,991ha

「きたほなみが」約70%を占めるくらい

多く生産されているんだね！



【資料】・農林水産省「主食用米等の需給見通し」「麦の需給に関する見通し」「麦をめぐる事情について（小麦）」「作物統計」
・北海道農政部調べ