










# 令和5年度末 下水道処理人口普及状況

凡 例	市町村数
	90%以上 27
	80~90% 34
	70~80% 40
	60~70% 27
	50~60% 13
	30~50% 8
	30%未満 2
	下水道未着手 28
	市町村名 全道平均以上の都市(92.0%) 20

