















# 道内の感染状況等について

【令和3年7月7日】

# 主な指標の状況

	医療提供体制等の負荷			監視体制	感染状況		
	病床全体	うち重症者用病床	療養者数	検査陽性率	新規感染者数	先週1週間との比較	感染経路不明割合
全道 (7/7)	333床 (7/6) 	17床 	500人 	1.7% 	264人/週 (5.0人) 	1.19 	48.9% 
うち札幌市内	102床 (7/6) 	7床 	248人 	2.0% 	154人/週 (7.9人) 	0.99 	61.7% 
道ステージ4基準 (国ステージⅢ)	350床	35床	796人	10%	796人/週 (15.0人)	増加	50%
道ステージ3基準	250床	25床	増加	増加	133人/週 (2.5人)	増加	50%

※( )は10万人あたりの新規感染者数 ※各指標の動向(矢印)は、1週間前との比較

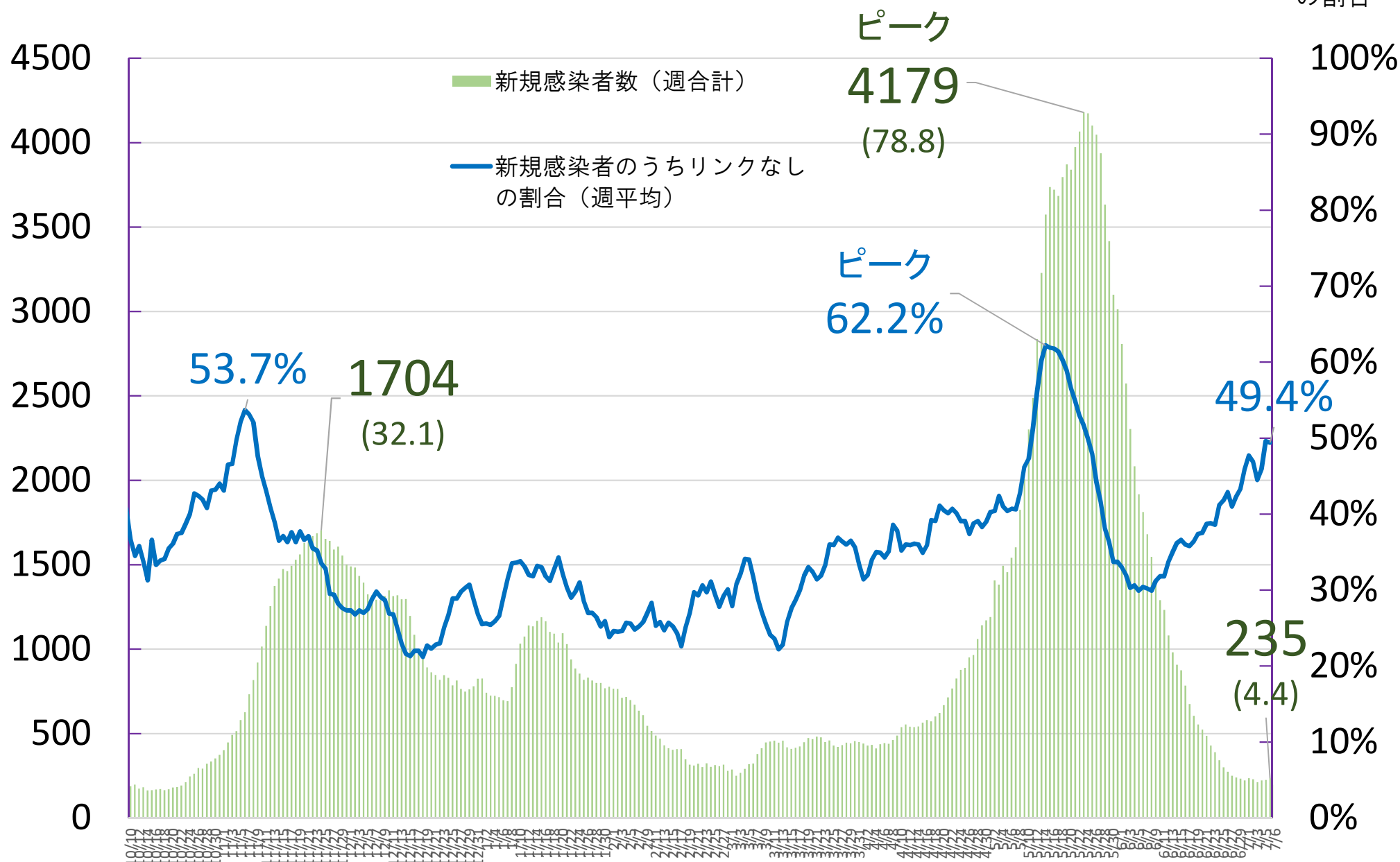
# 国の分科会提言で示された新たな指標

	医療提供体制等の負荷			監視体制	感染の状況		
	①医療の逼迫具合			②療養者数	③PCR陽性率	④新規陽性者数	⑤感染経路不明割合
	入院医療		重症者用病床				
全道 (7/7)	確保病床の使用率 <b>15.9%</b> (7/6)	入院率 <b>55.2%</b> (7/6)	確保病床の使用率 <b>11.3%</b>	<b>9.4人</b>	<b>1.7%</b>	<b>5.0人</b>	<b>48.9%</b>
うち 札幌市内	<b>14.4%</b> (7/6)	<b>38.9%</b> (7/6)	<b>12.5%</b>	<b>12.7人</b>	<b>2.0%</b>	<b>7.9人</b>	<b>61.7%</b>
国 ステージⅣの 指標	確保病床の使用率 <b>50%以上</b>	入院率 <b>25%以下</b>	確保病床の使用率 <b>50%以上</b>	<b>30人</b> /10万人以上	<b>10%以上</b>	<b>25人</b> /10万人/週以上	<b>50%以上</b>
国 ステージⅢの 指標	確保病床の使用率 <b>20%以上</b>	入院率 <b>40%以下</b>	確保病床の使用率 <b>20%以上</b>	<b>20人</b> /10万人以上	<b>5%以上</b>	<b>15人</b> /10万人/週以上	<b>50%以上</b>

# 感染状況(全道)

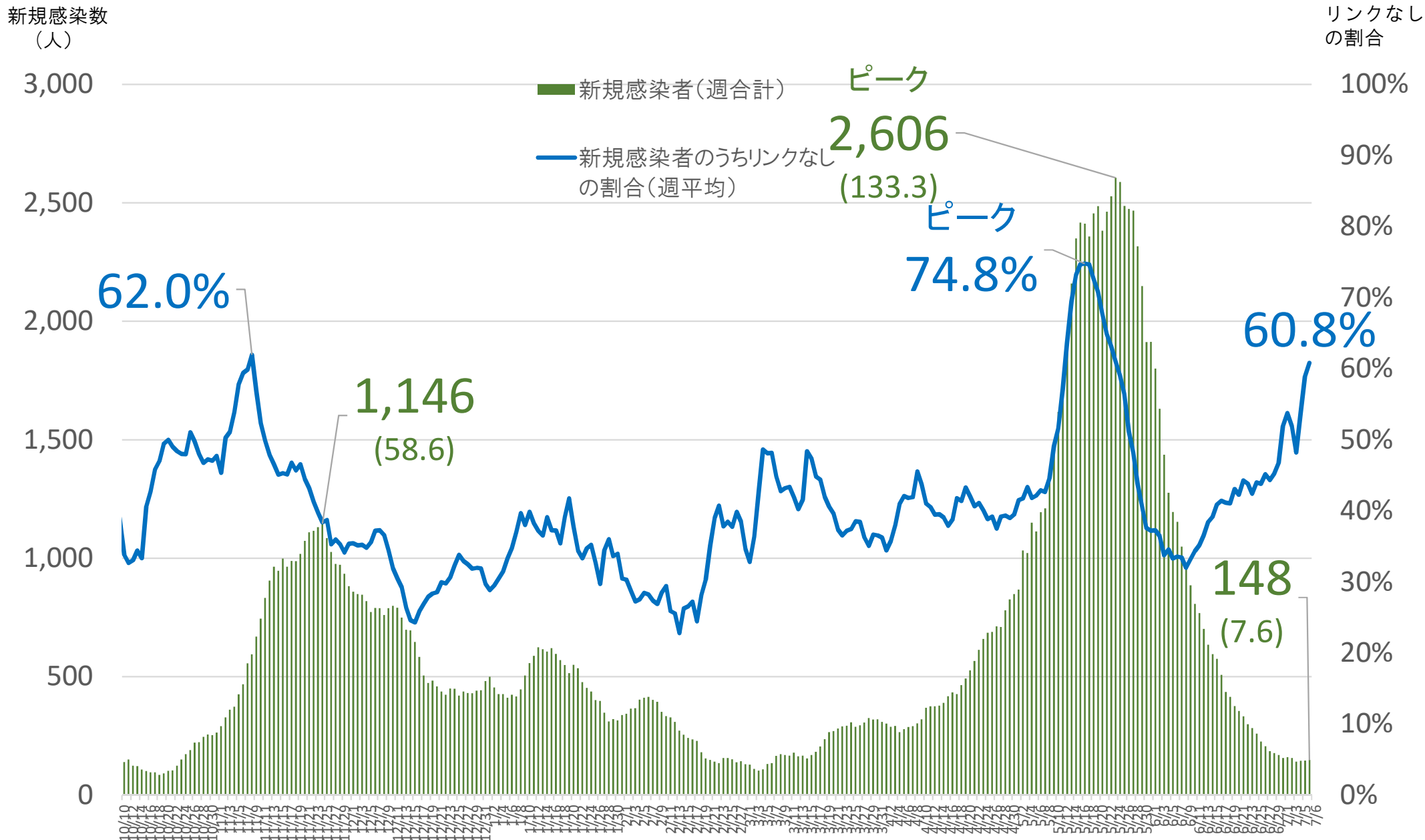
新規感染数(人)

リンクなしの割合



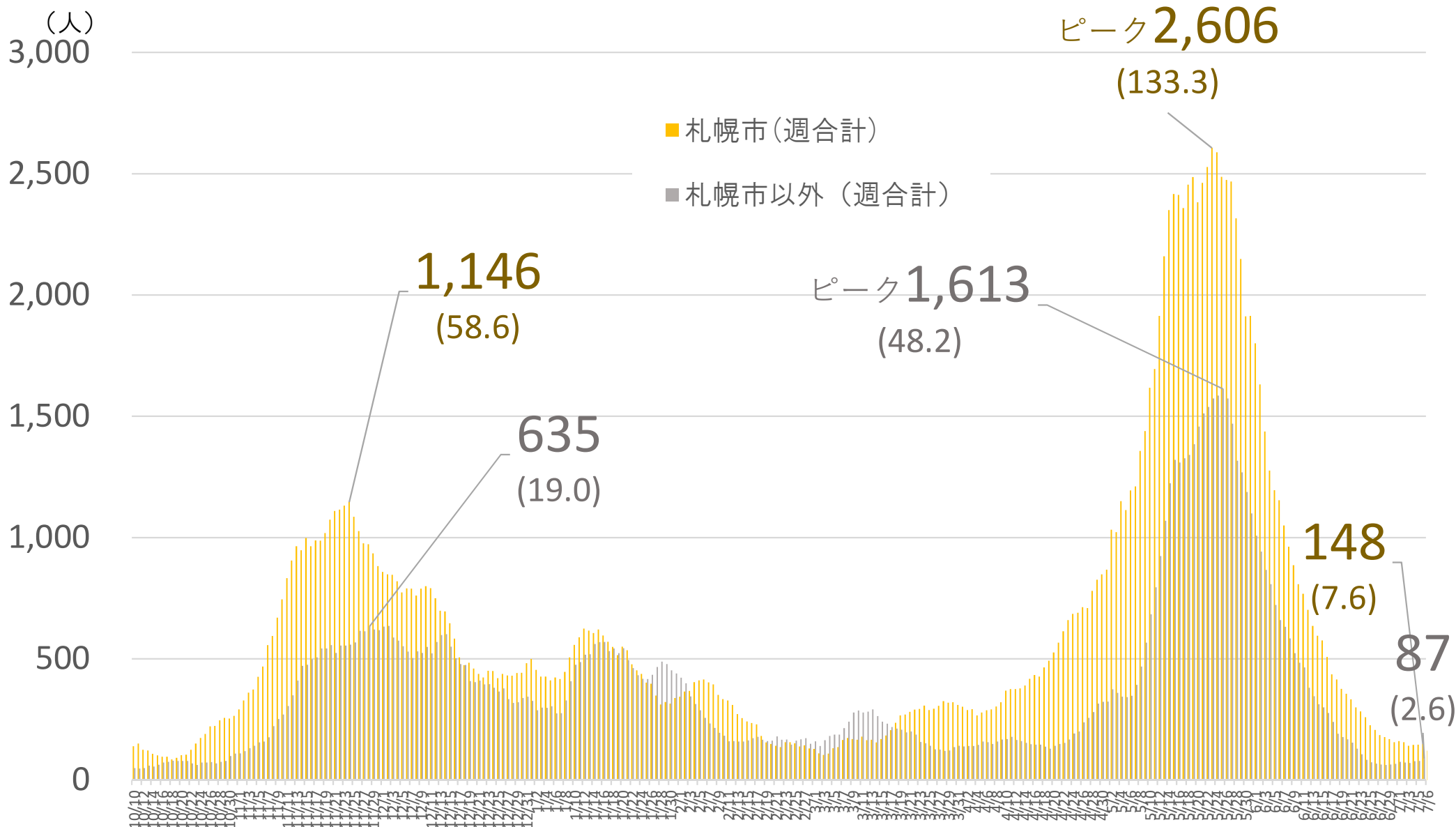
( )は10万人当たり人数

# 札幌市の感染状況



( )は10万人当たり人数

# 新規感染者数(札幌市／札幌市以外)



( )は10万人当たり人数

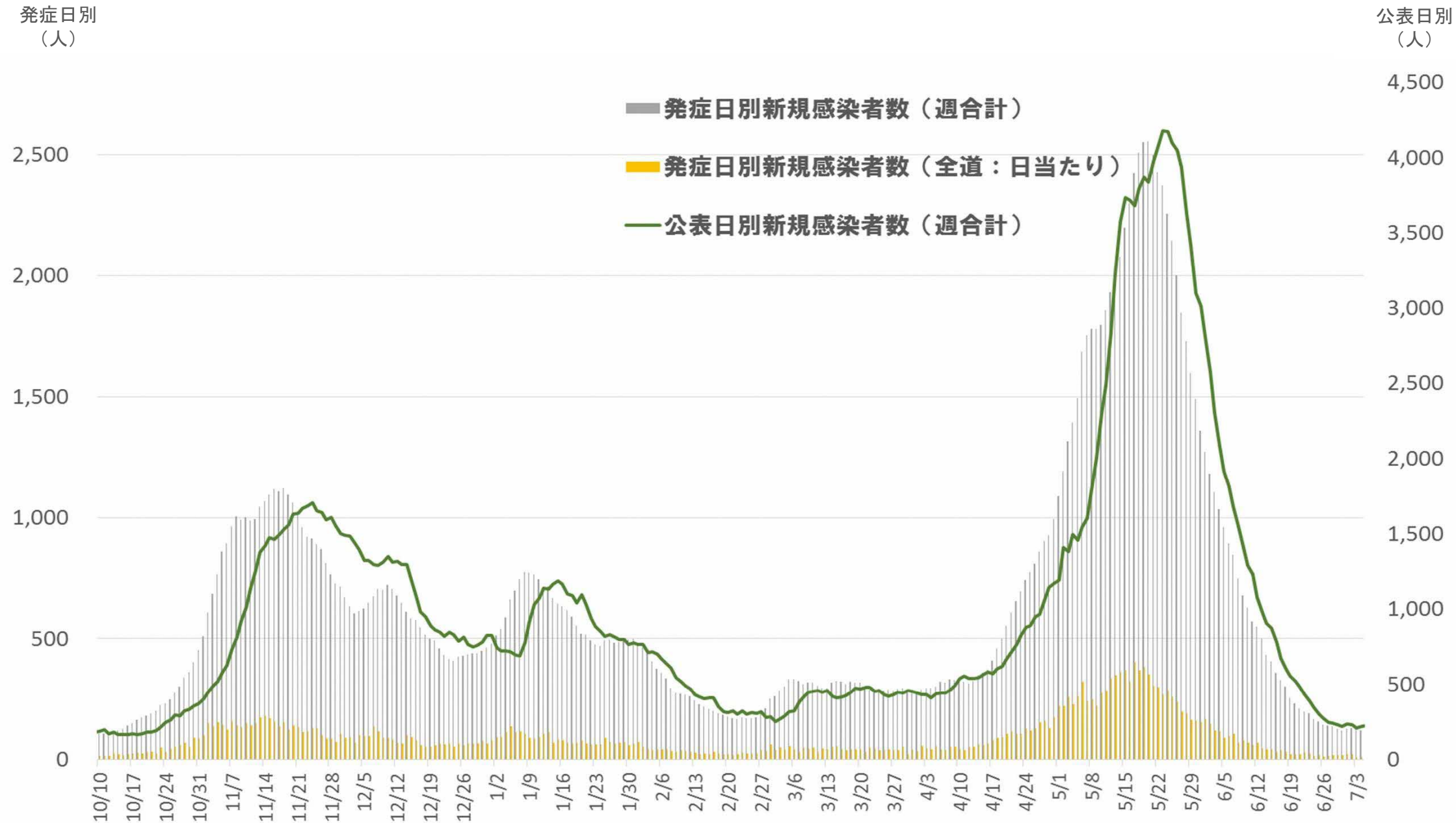
※7日間合計で集計。「札幌市」には、札幌市が居住地非公表として発表した者並びに札幌市以外が札幌市居住として発表した者及び居住地を「その他」として発表した者のうち札幌市居住である者を含む。

# 地域別の感染状況

	空知	石狩 (札幌除く)	札幌市	後志	胆振	日高	渡島	檜山	上川	留萌	宗谷	オホーツク	十勝	釧路	根室	道外	合計
6/23 ～ 6/29	1	12	169	1	11	0	12	0	0	1	2	6	12	3	0	3	233
6/30 ～ 7/6	<b>3</b>	<b>5</b>	<b>148</b>	<b>3</b>	<b>5</b>	<b>0</b>	<b>16</b>	<b>0</b>	<b>7</b>	<b>8</b>	<b>0</b>	<b>27</b>	<b>7</b>	<b>3</b>	<b>0</b>	<b>3</b>	<b>235</b>

※「居住地」により整理。なお、居住地非公表として発表した者等は、各振興局等に含めて計上。

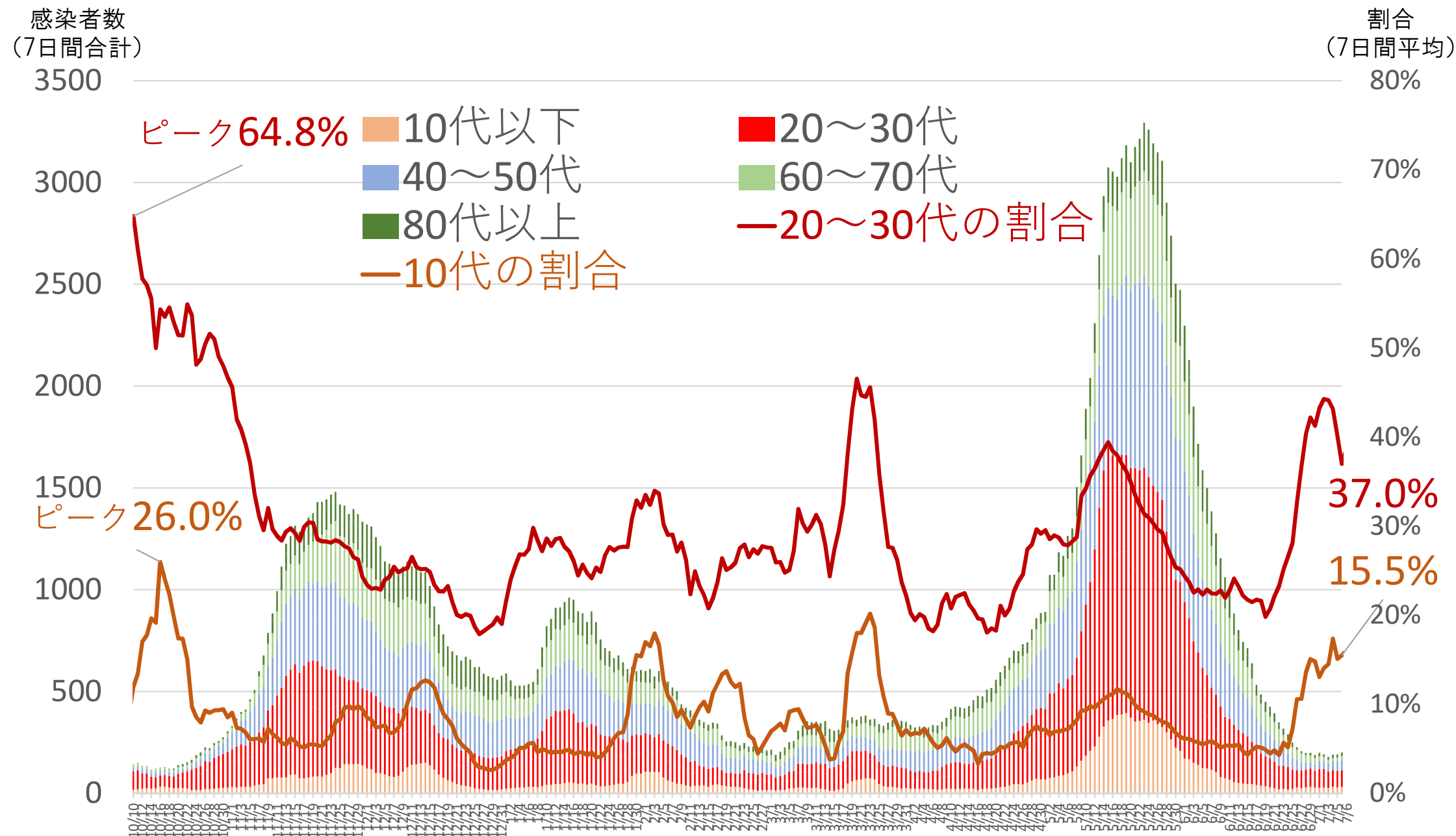
# 発症日別～公表日別の新規感染者数(全道)



※発症日別新規感染者数については、調査に時間を要するため、数日前のデータとなる。  
※無症状者及び発症日不明者があるため、発症日別と公表日別の公表人数が異なる。



# 年代別感染者数の推移(全道)



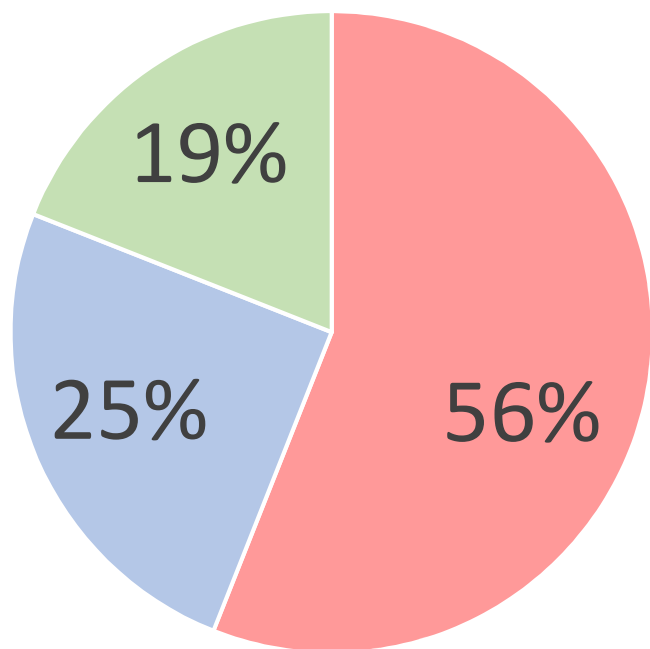
(新規感染者のうち年齢公表分を集計)

# 年代別新規感染者の割合

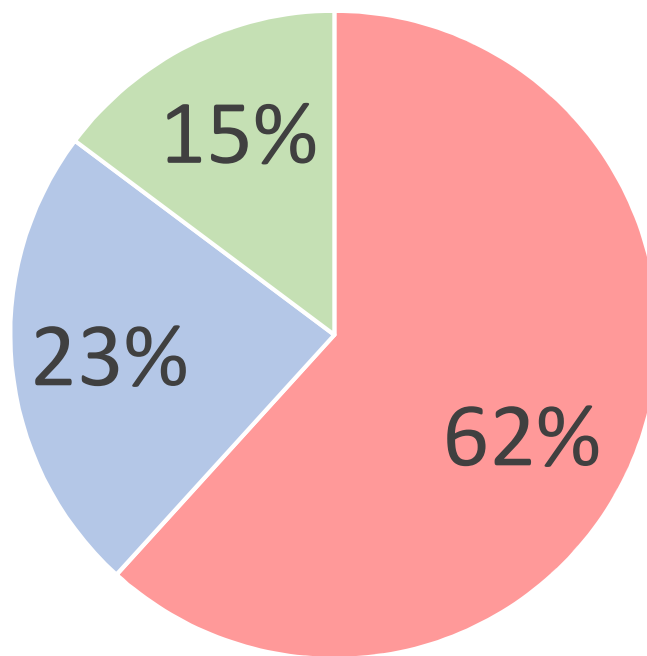
7日間合計（6 / 30 ~ 7 / 6）

■ 30代以下 ■ 40～50代 ■ 60代以上

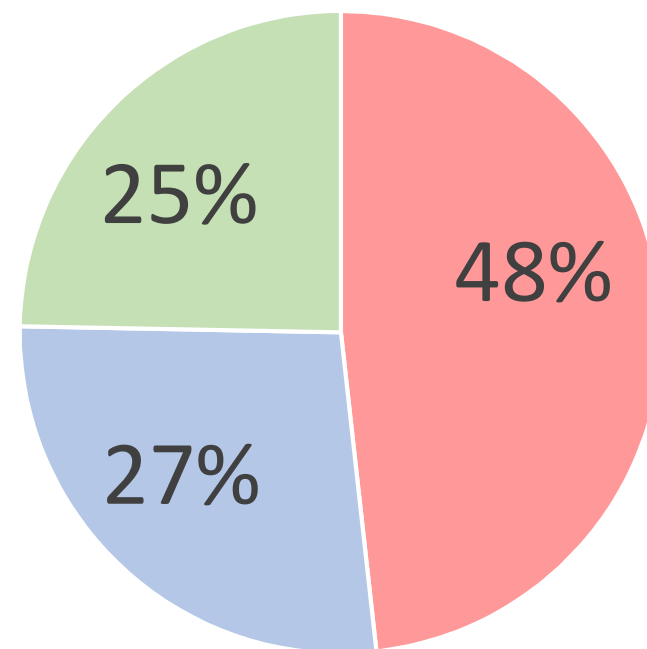
全道



札幌市



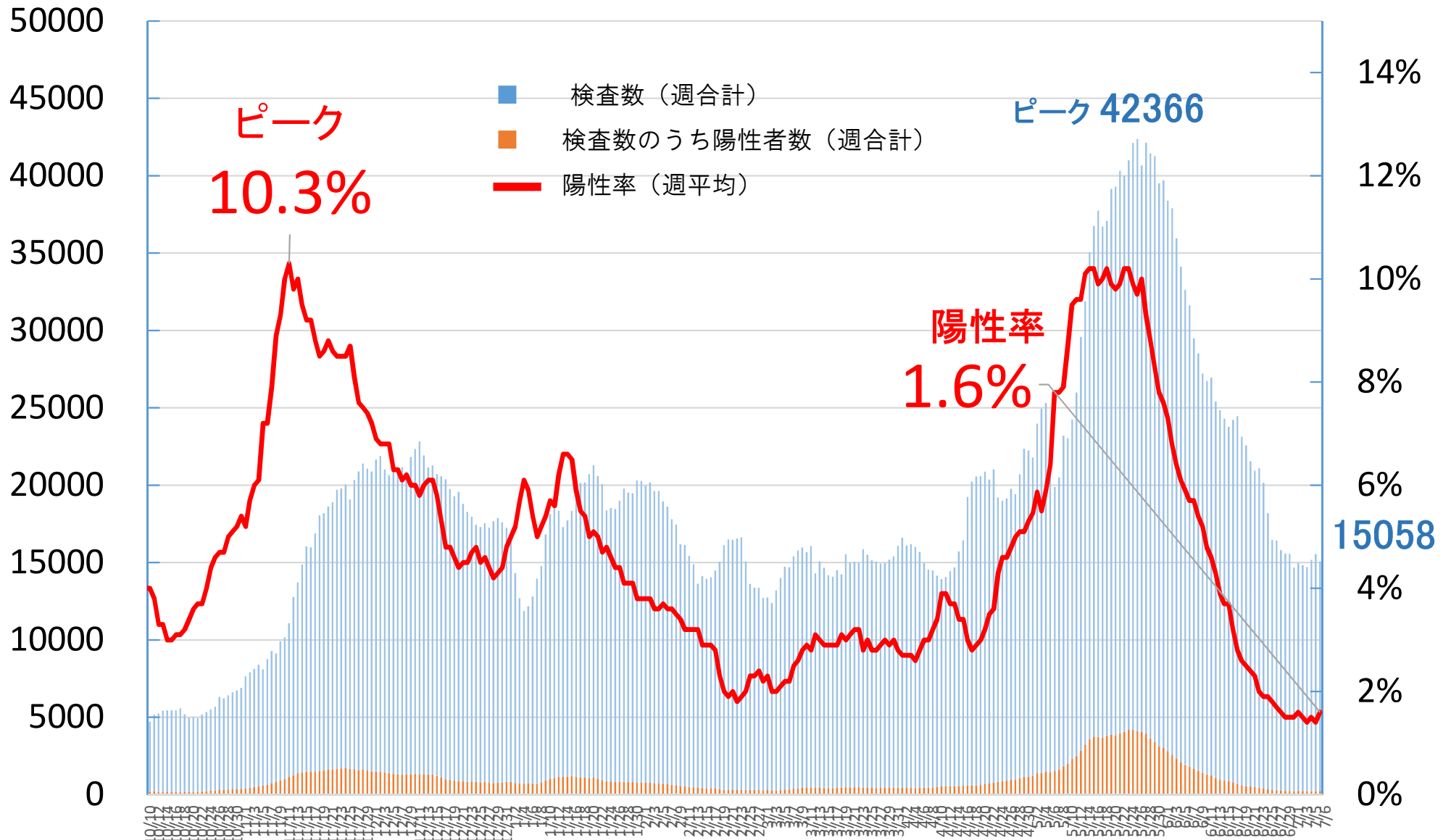
札幌市以外



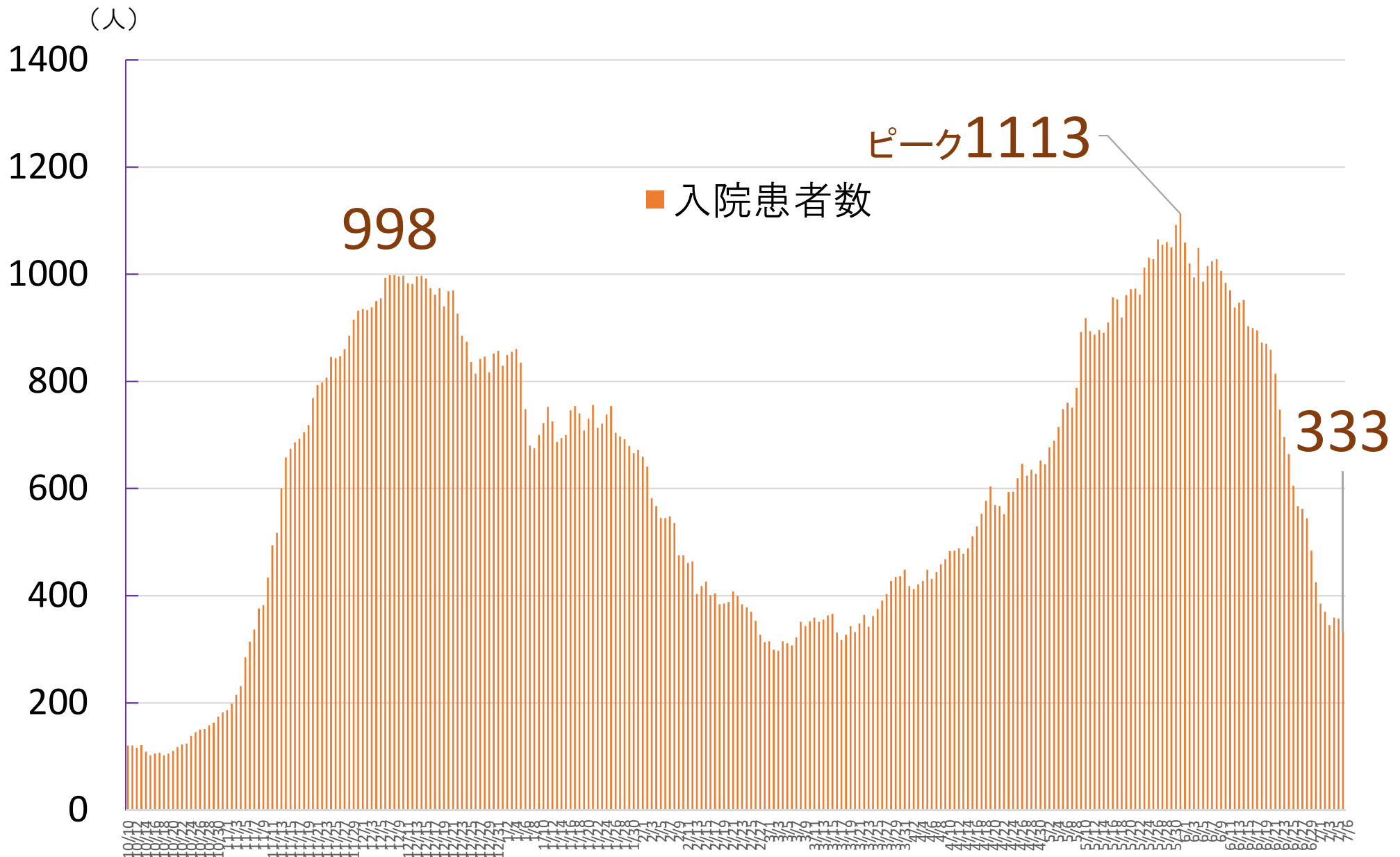
# 監視体制(陽性率と検査数)(全道)

検査数(人)

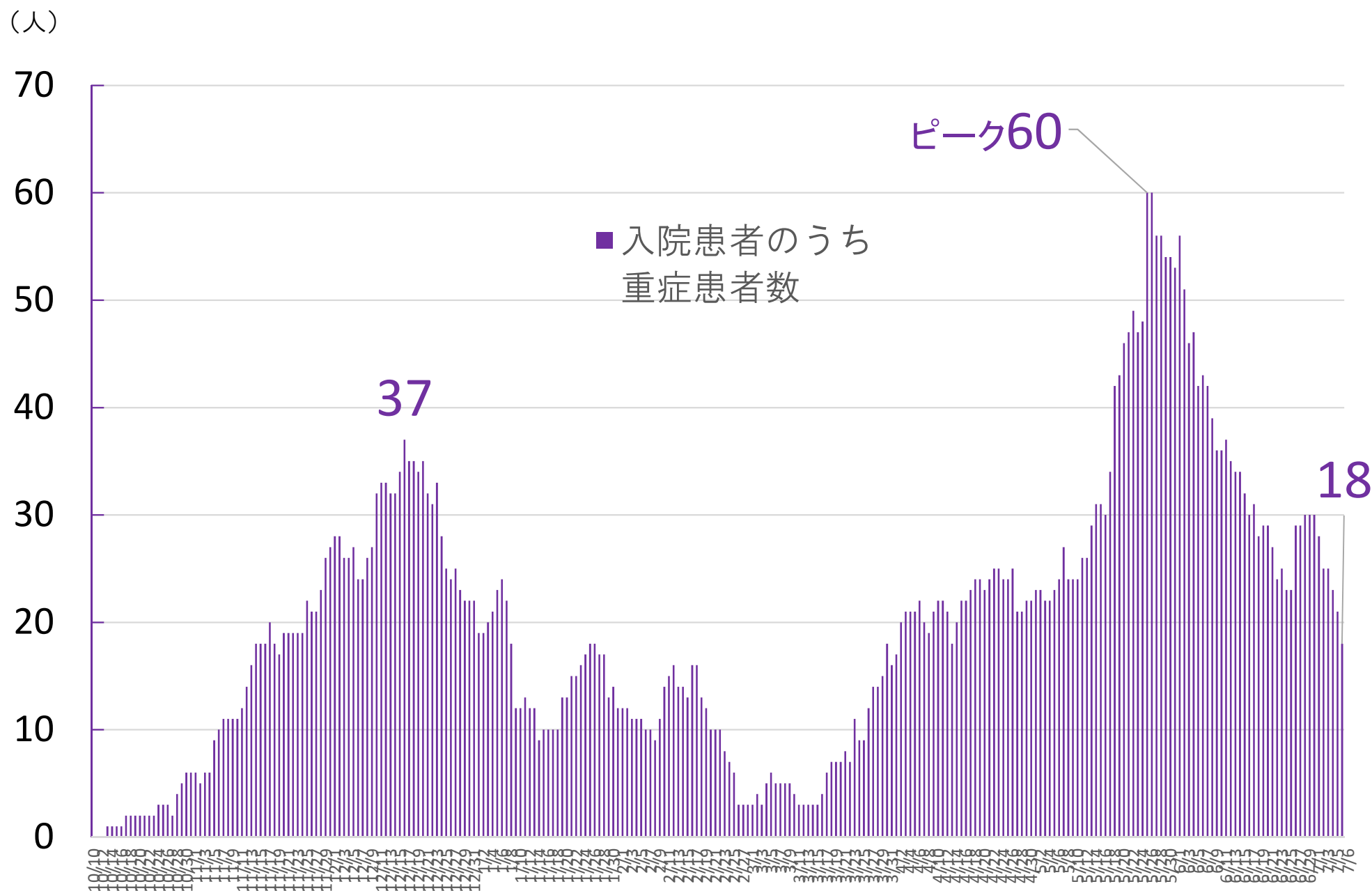
陽性率



# 医療提供体制等の負荷(病床全体)(全道)



# 医療提供体制等の負荷(重症者用病床)(全道)



# 集団感染の発生状況(全道)

	2月	3月	4月	5月	6月
医療施設 福祉施設	15件 (294人)	14件 (294人)	23件 (512人)	86件 (1899人)	22件 (220人)
事業所等	10件 (103人)	9件 (110人)	9件 (81人)	36件 (605人)	26件 (260人)
飲食店等	5件 (43人)	8件 (96人)	14件 (102人)	13件 (134人)	2件 (16人)
学校	3件 (33人)	5件 (84人)	7件 (113人)	23件 (234人)	9件 (89人)
合 計	33件 (473人)	36件 (584人)	53件 (808人)	158件 (2872人)	59件 (585人)

※「飲食店等」には、接待を伴うもの及び飲食を伴う行事(集会・イベント等)を含み、その他の行事については、「事業所等」に含めている。

# 集団感染の発生状況(札幌市／札幌以外)

	6/16~22		6/23~29		6/30~7/6	
	札幌市	札幌以外	札幌市	札幌以外	札幌市	札幌以外
医療施設 福祉施設	1件 (5人)	1件 (6人)	1件 (5人)	1件 (8人)	—	—
事業所等	2件 (11人)	1件 (10人)	2件 (12人)	1件 (7人)	—	1件 (6人)
飲食店等	1件 (8人)	—	—	—	—	—
学校	—	1件 (10人)	—	—	—	1件 (15人)
合 計	4件 (24人)	3件 (26人)	3件 (17人)	2件 (15人)	—	2件 (21人)

※「飲食店等」には、接待を伴うもの及び飲食を伴う行事(集会・イベント等)を含み、その他の行事については、「事業所等」に含めている。

# 新型コロナウイルスワクチン接種の取組状況等について(接種率等)

## 1 高齢者(65歳以上)向け接種について

		接種数	接種率
北海道 (7/5)	1回目接種	846,140	51.1%
	2回目接種	404,856	24.4%
(参考) 全国 (7/5)	1回目接種	23,995,921	67.6%
	2回目接種	12,725,943	35.9%

※VRSの入力値に基づくものであり、実際の接種率より低い場合があることに留意。



# 新型コロナウイルスワクチン接種の取組状況等について(接種率等)

## 2 高齢者(65歳以上)向け接種について ※道内高齢者人口区分別接種状況(VRS実績ベース)

高齢者人口区分 (市町村別)	市町村数	高齢者人口(人)	1回目接種率	
			7/5時点	前回(6/30)比
10万人以上	2	644,873	26.3%	+ 3.6 pt
5万人以上	2	146,108	64.0%	+ 6.0 pt
3万人以上	6	249,767	58.9%	+ 7.4 pt
1万人以上	12	200,028	66.4%	+ 7.1 pt
5千人以上	23	165,833	65.5%	+ 5.1 pt
3千人以上	21	79,529	76.6%	+ 4.3 pt
1千人以上	85	151,058	77.7%	+ 5.8 pt
1千人未満	28	19,151	83.8%	+ 2.9 pt

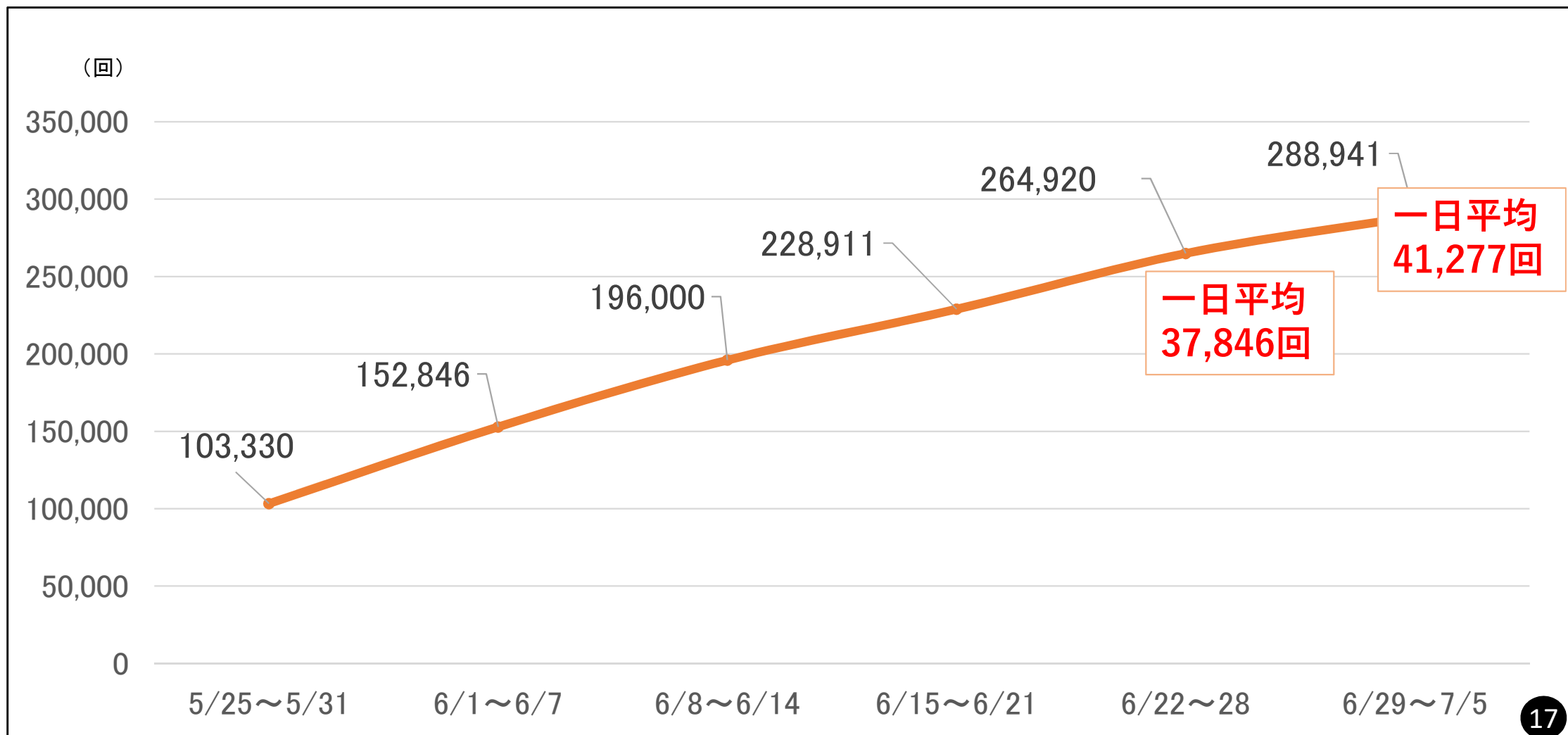
※VRSの入力値に基づくものであり、実際の接種率より低い場合があることに留意。

# 新型コロナウイルスワクチン接種の取組状況等について(接種回数)

## 3 直近1週間における接種回数(65歳以上の高齢者)

■ 6月29日～7月5日:28万8,991回(一日平均:4万1,277回)

## 4 1週間毎の接種回数推移(65歳以上の高齢者)



# 新型コロナウイルスワクチン接種の取組状況等について(接種の促進)

## 5 高齢者向け接種及び職域接種

- 重症化リスクの高い高齢者の方々に、一日も早くワクチン接種を受けていただくため、市町村が行う集団接種に対する支援に加え、医療機関において実施される個別接種や集団接種に係る働きかけにも取り組む。
- 道医師会や札幌大等と連携・協力の下、札幌圏に6月19日から7月末(予定)までの間、道直営の集団接種会場「北海道ワクチン接種センター」を設置。

[第3週(7/3～7/9)の予約状況]

予約枠6,710件に対し4,814件受付、予約率71.7%(7月6日9時現在)

[第4週(7/10～7/16)の予約枠]

予約枠7,000件→7,350件(+350件)

- 職域接種については、7月2日の河野大臣会見で、国が確認済の会場については申請どおり、確認が未了の会場については8月9日週以降の接種開始となることなどが示された。道としては、引き続き、国や道内企業の動向についての情報収集のほか、北海道経済産業局や先日設立した「経済関係団体感染症対策連携会議」とも連携し、各経済団体やその構成団体を通じた情報提供、道ホームページによる情報提供に努める。

# デルタ株の検査状況

## 全道分(6/4~7/6)

新規  
感染者数

スクリーニング  
検査数

スクリーニング  
検査実施率

デルタ株  
疑い事例  
(うち確定)

スクリーニング  
検査陽性率

2186

1356

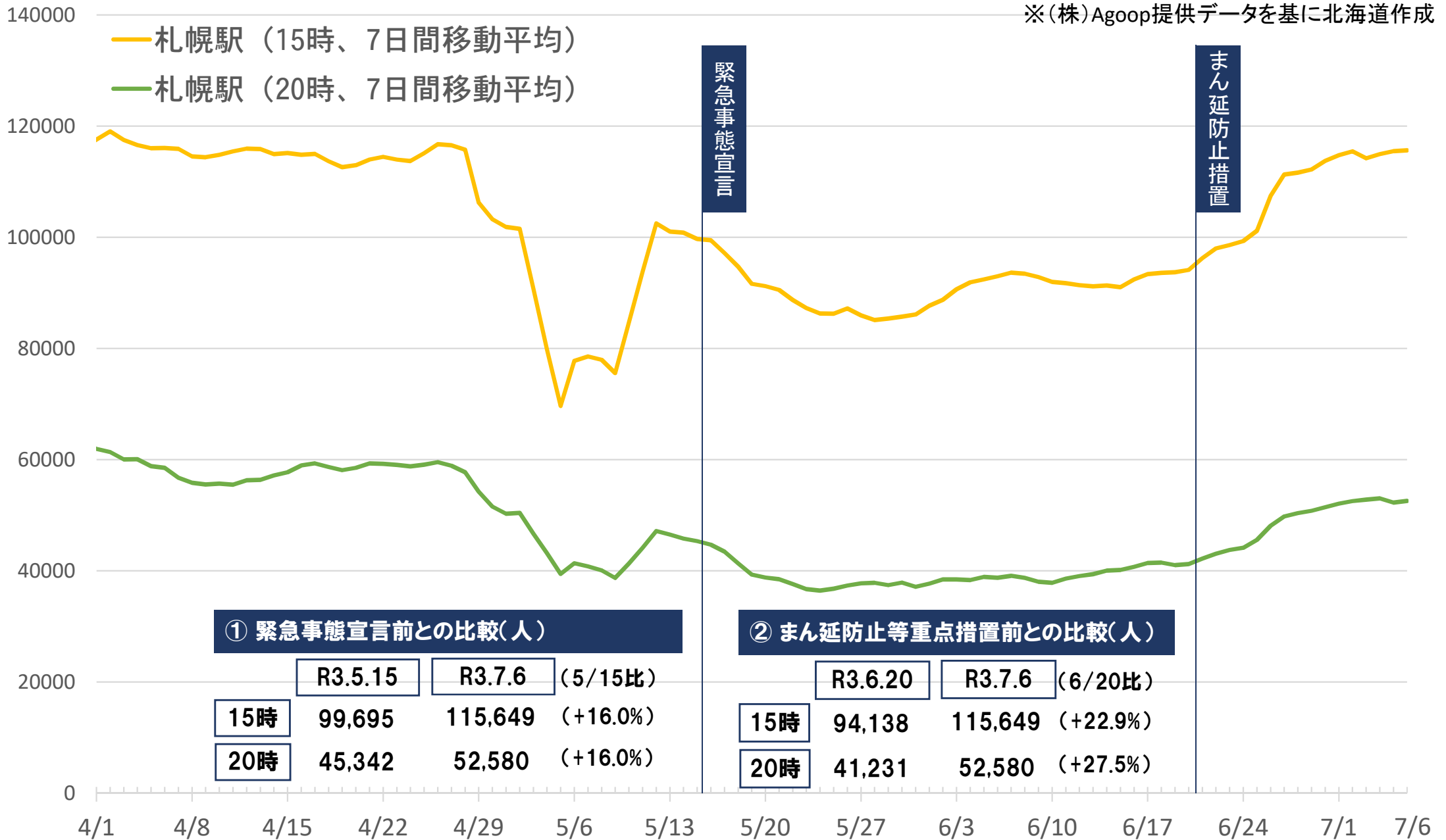
62.0%

3  
(1)

0.2%

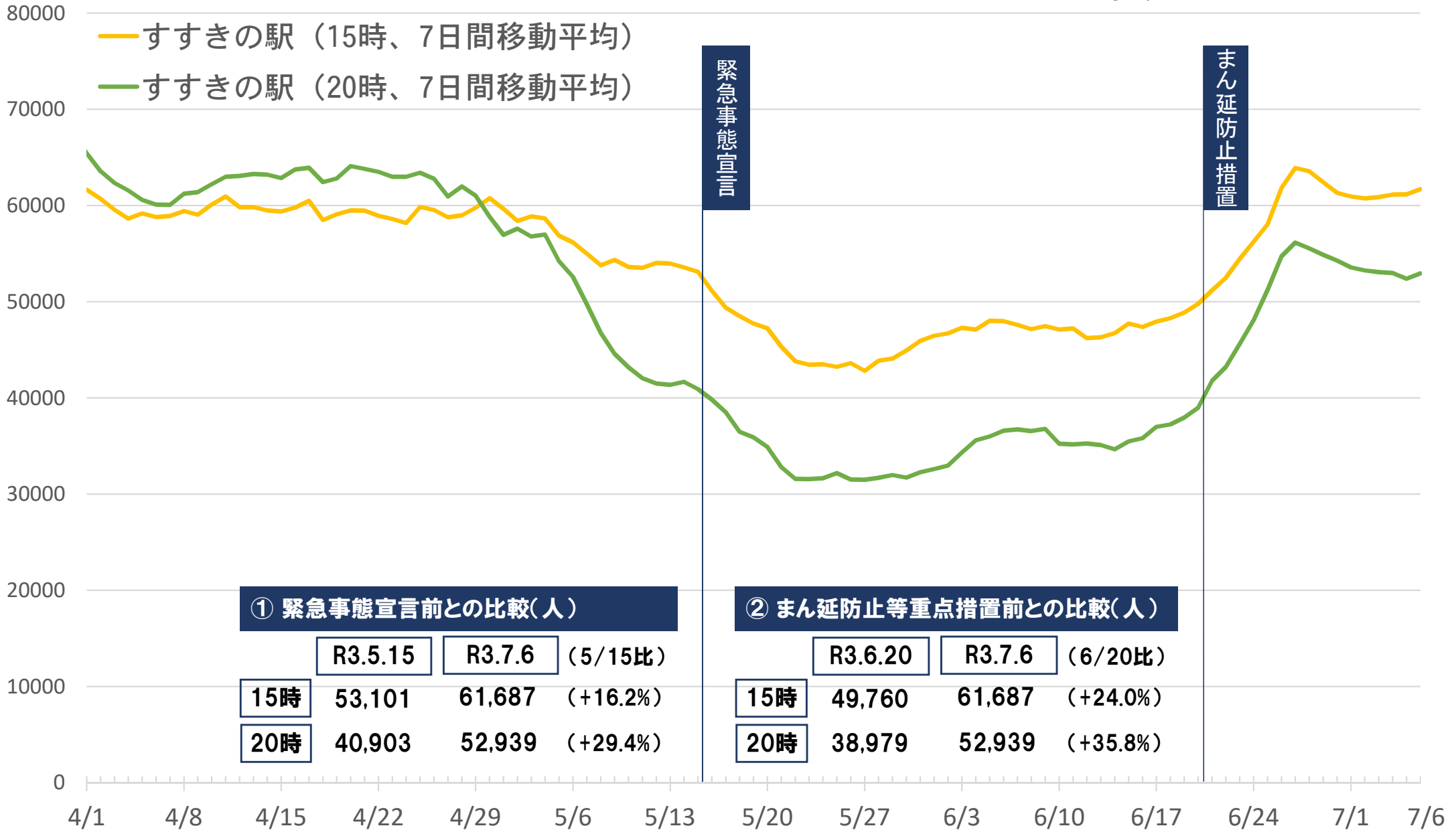
# 札幌駅周辺の人出

※(株)Agoop提供データを基に北海道作成



# すすきの駅周辺の人出

※(株)Agoop提供データを基に北海道作成



# 総評①

## 【感染状況】

- 全道の新規感染者数は、下げ止まり、横ばいになった。足下の状況を見ると、先週今週比が2日連続の増加となっている。
- 札幌市においては、感染拡大の予兆を示すとされている感染経路不明割合が急速に増加し、若年層の新規感染者の割合も上昇。市内の人流も、繁華街では横ばいとなっているが、中心部では増加傾向が続いている。
- 経過区域である石狩振興局管内、小樽市及び旭川市では、新規感染者数は大幅に減少し、低い水準で推移している。その他の地域では、集団感染の影響により、感染者数が増加した地域が見られる。

## 【医療提供体制】

- 全道の入院患者数は減少傾向が続き、札幌市内の医療提供体制も一時期より改善しつつある。

## 【首都圏における感染状況】

- 東京都では新規感染者の増加が続き、埼玉県、千葉県、神奈川県においても増加が見られ、今後も感染の拡大が強く懸念されている。

## 【ワクチン】

- 65歳以上の高齢者への接種は、7月5日現在、1回目51.1%、2回目24.4%が終了した。一日当たりの接種回数は、前週よりも約3千回増加し、約4万1千回。
- 道直営の「北海道ワクチン接種センター」における予約率は71.7%。

## 総 評②

### 【今後の対策】

- 感染状況は下げ止まっており、特に、札幌市内においては、経路不明割合など、感染拡大の予兆とされる指標が悪化している。警戒が必要な状況であり、まん延防止等重点措置の下、措置の徹底を図るとともに、経路不明割合の増加を踏まえ、改めて札幌市と連携を行いながら、積極的疫学調査の徹底を図る。
- これまでの道内のデルタ株事例のうち、最初の2事例については、いずれも道外との往来歴が確認された。首都圏における感染の拡大等を踏まえ、緊急事態措置区域及びまん延防止等重点措置区域、具体的には、沖縄県や東京都などとの往来を極力控えることについて、より一層徹底を図るとともに、デルタ株の疑い事例が確認された場合には、速やかな情報提供や感染拡大の防止に徹底して取り組む。
- ワクチン接種について、供給スケジュールなど国から情報収集を行いながら、市町村へのきめ細やかな支援を行うなど、希望する方が1日も早くワクチン接種を終えることができるよう取り組む。