

# 道内の感染状況等について (案)

【令和3年7月31日】

# 主な指標の状況

	医療提供体制等の負荷			監視体制	感染状況		
	病床全体	うち重症者用病床	療養者数	検査陽性率	新規感染者数	先週1週間との比較	感染経路不明割合
全道 (7/30)	477床 ↗	6床 →	1567人 ↗	6.7% ↗	1243人/週 (23.4人) ↗	1.71 ↗	51.8% ↗
うち札幌市内	239床 ↗	5床 ↗	989人 ↗	8.0% ↗	799人/週 (40.9人) ↗	1.52 ↗	53.6% ↗
道ステージ4基準 (国ステージⅢ)	350床	35床	796人	10%	796人/週 (15.0人)	増加	50%
道ステージ3基準	250床	25床	増加	増加	133人/週 (2.5人)	増加	50%

※( )は10万人あたりの新規感染者数 ※各指標の動向(矢印)は、1週間前との比較

# 国の分科会提言で示された新たな指標

	医療提供体制等の負荷			監視体制	感染の状況		
	①医療の逼迫具合			②療養者数	③PCR陽性率	④新規陽性者数	⑤感染経路不明割合
	入院医療		重症者用病床				
全道 (7/30)	確保病床の使用率 <b>23.9%</b>	入院率 <b>30.4%</b>	確保病床の使用率 <b>4.1%</b>	<b>29.5人</b>	<b>6.7%</b>	<b>23.4人</b>	<b>51.8%</b>
うち 札幌市内	<b>39.6%</b>	<b>24.2%</b>	<b>8.8%</b>	<b>50.6人</b>	<b>8.0%</b>	<b>40.9人</b>	<b>53.6%</b>
国 ステージⅣの 指標	確保病床の使用率 <b>50%以上</b>	入院率 <b>25%以下</b>	確保病床の使用率 <b>50%以上</b>	<b>30人</b> /10万人以上	<b>10%以上</b>	<b>25人</b> /10万人/週以上	<b>50%</b> 以上
国 ステージⅢの 指標	確保病床の使用率 <b>20%以上</b>	入院率 <b>40%以下</b>	確保病床の使用率 <b>20%以上</b>	<b>20人</b> /10万人以上	<b>5%以上</b>	<b>15人</b> /10万人/週以上	<b>50%</b> 以上

# 総評①

## 【感染状況】

- 全道の新規感染者数は、先週比で25日間連続で増加し、4連休明けから連日200人を超える確認が続いている。
- 特に札幌市においては、連日100人を超える新規感染者が確認され、人口10万人当たり40人を超えるなど、感染の拡大が続いている。全道の感染者数の約65%を占め、全体の感染者数を大きく押し上げている。
- 札幌市以外においても、石狩、胆振、渡島、オホーツク管内で飲食店や事業所、学校などでの集団感染が発生するなど、新規感染者数が増加している。

## 【デルタ株】

- 検査数の約30%がデルタ株であり、感染の広がりが見られる。直近一週間では、全道のうち、約70%が札幌市に集中している。

## 【医療提供体制】

- 入院患者数、療養者数は、増加が続いている。特に札幌市内においては、フェーズ3相当での病床を確保し、対応しているものの、病床使用率は35%を超えている。

## 【ワクチン】

- 道内における接種率は、7月29日現在、1回目33.3%、2回目22.4%。このうち、65歳以上の高齢者への接種は、1回目83.5%、2回目65.0%が終了した。

## 総 評②

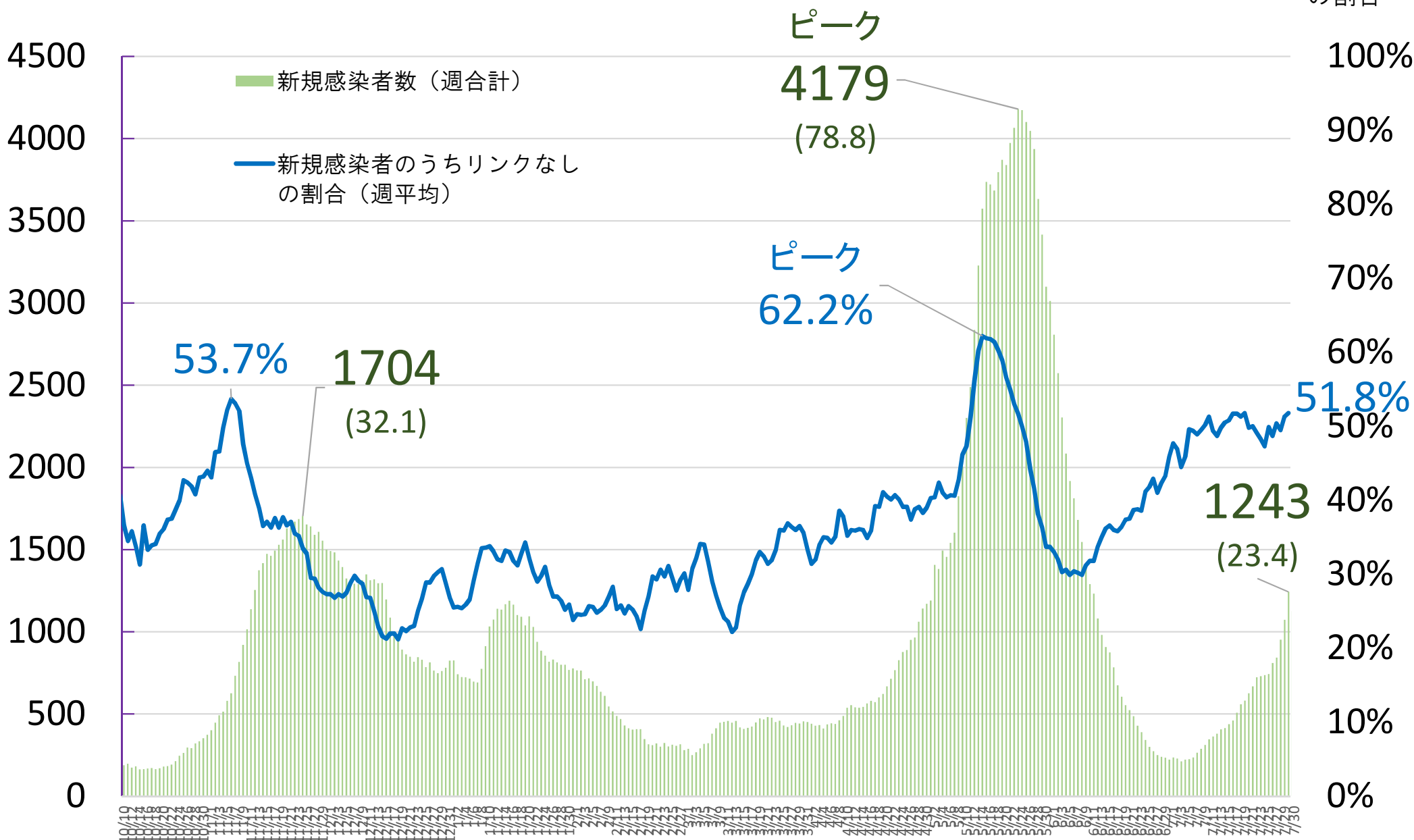
### 【今後の対策】

- 道では、7月20日及び7月26日に、まん延防止等重点措置の適用について、国に要請を行い、7月30日、まん延防止等重点措置を実施すべき区域として決定された。
- 札幌市については、道の警戒ステージ5相当とし、まん延防止等重点措置の下、人と人との接触機会を徹底して抑えるための措置を実施する。
- 全道においては、これ以上の感染拡大を抑えるために、道の警戒ステージを4へ移行し、感染防止対策、感染リスクを回避する行動の徹底を図る。
- また、夏休みシーズンに入り、人の移動が活発化する中、来道を検討されている方に対して、感染防止対策の徹底を働きかける。
- ワクチン接種については、発症予防、重症化予防とともに、感染予防効果を示唆する報告もあり、引き続き、市町村へのきめ細かな支援を行うなど、希望する方が一日も早くワクチン接種を終えることができるよう取り組む。

# 感染状況(全道)

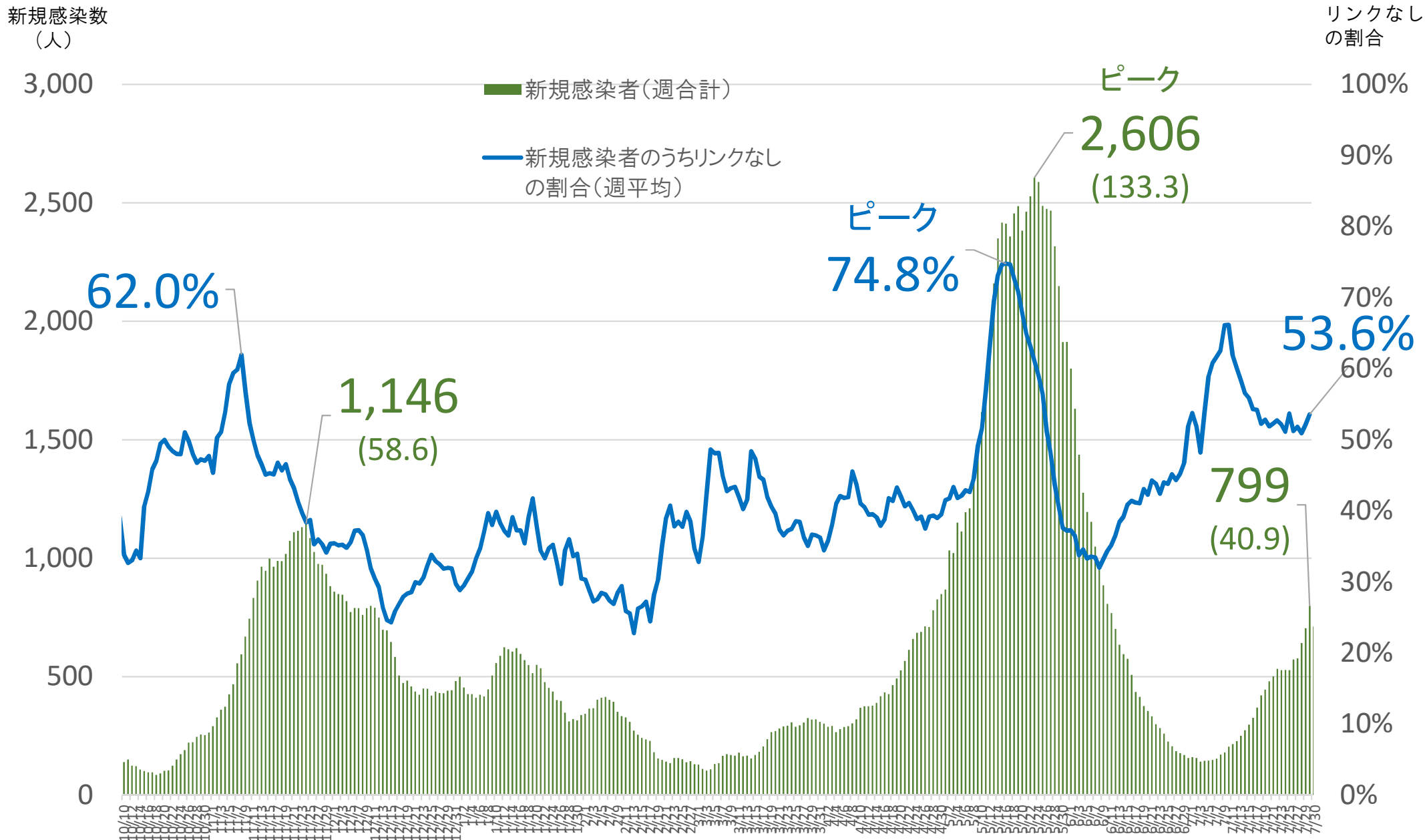
新規感染数(人)

リンクなしの割合



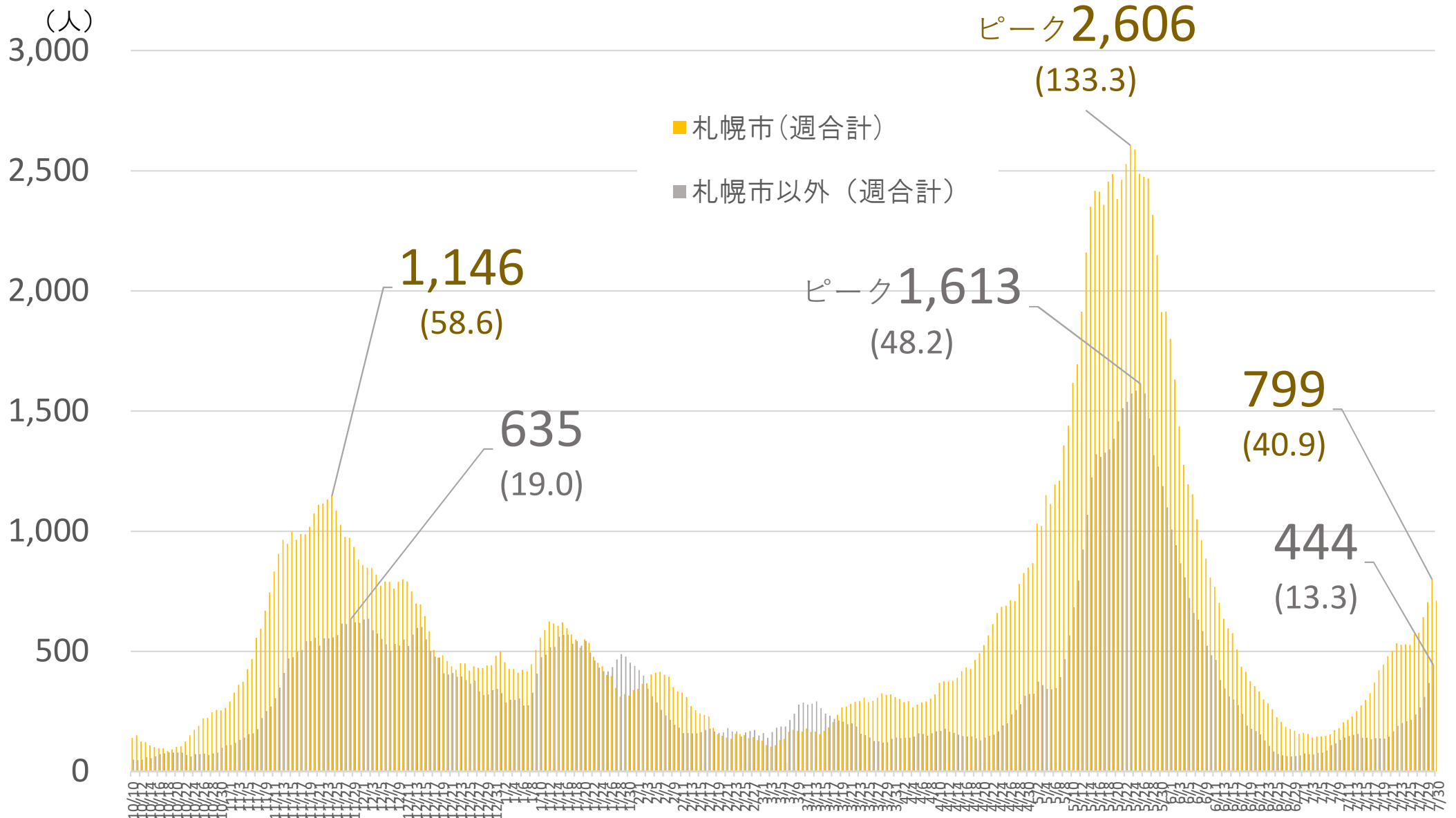
( )は10万人当たり人数

# 札幌市の感染状況



( )は10万人当たり人数

# 新規感染者数(札幌市／札幌市以外)



( )は10万人当たり人数

※7日間合計で集計。「札幌市」には、札幌市が居住地非公表として発表した者並びに札幌市以外が札幌市居住として発表した者及び居住地を「その他」として発表した者のうち札幌市居住である者を含む。

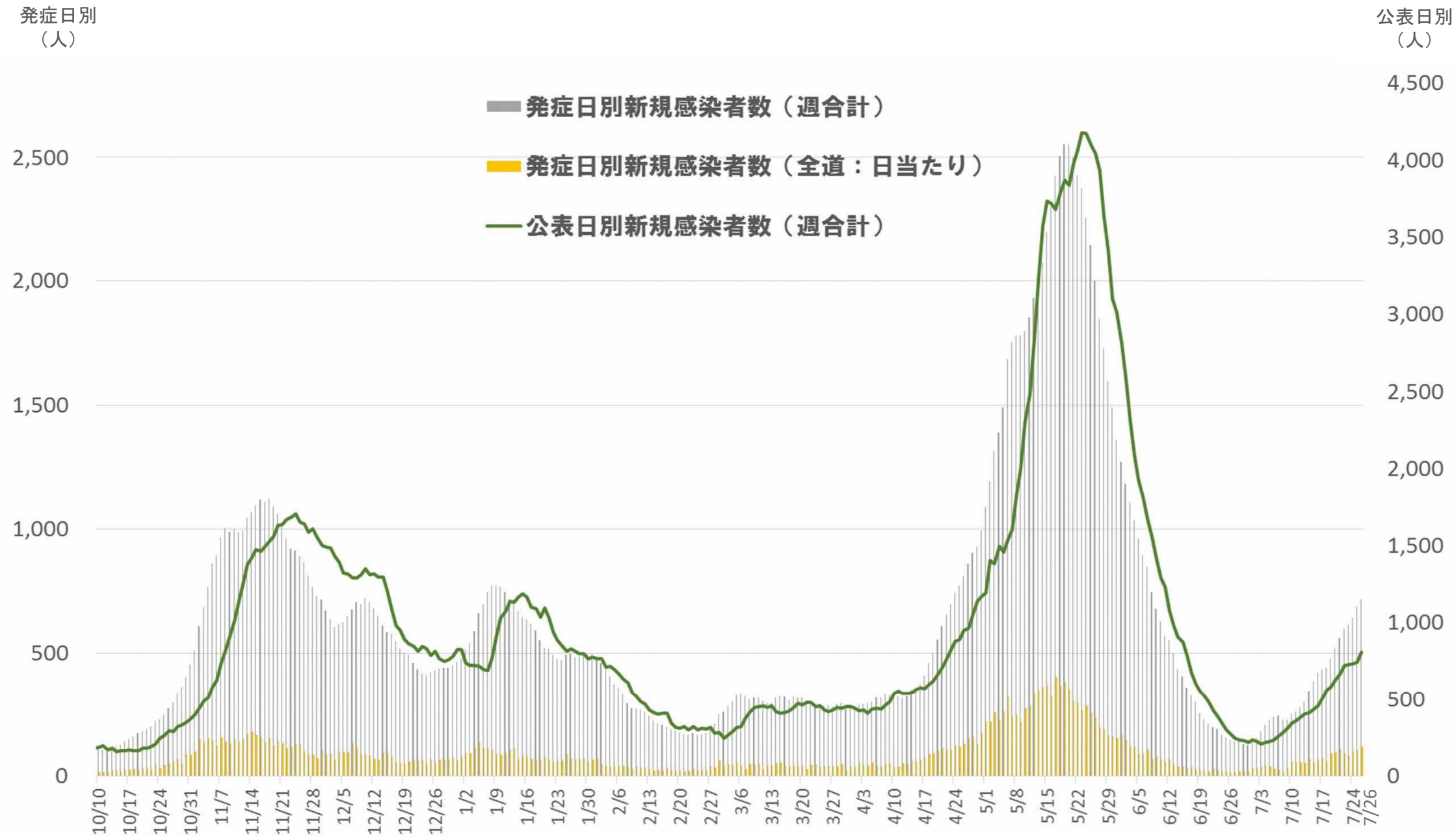


# 地域別の感染状況

	空知	石狩 (札幌除く)	札幌市	後志	胆振	日高	渡島	檜山	上川	留萌	宗谷	オホーツク	十勝	釧路	根室	道外	合計
7/17 ～ 7/23	5	30	527	11	37	0	10	1	21	0	0	73	4	6	1	3	729
7/24 ～ 7/30	<b>13</b>	<b>86</b>	<b>799</b>	<b>27</b>	<b>51</b>	<b>5</b>	<b>56</b>	<b>1</b>	<b>46</b>	<b>1</b>	<b>1</b>	<b>70</b>	<b>41</b>	<b>26</b>	<b>1</b>	<b>19</b>	<b>1,243</b>

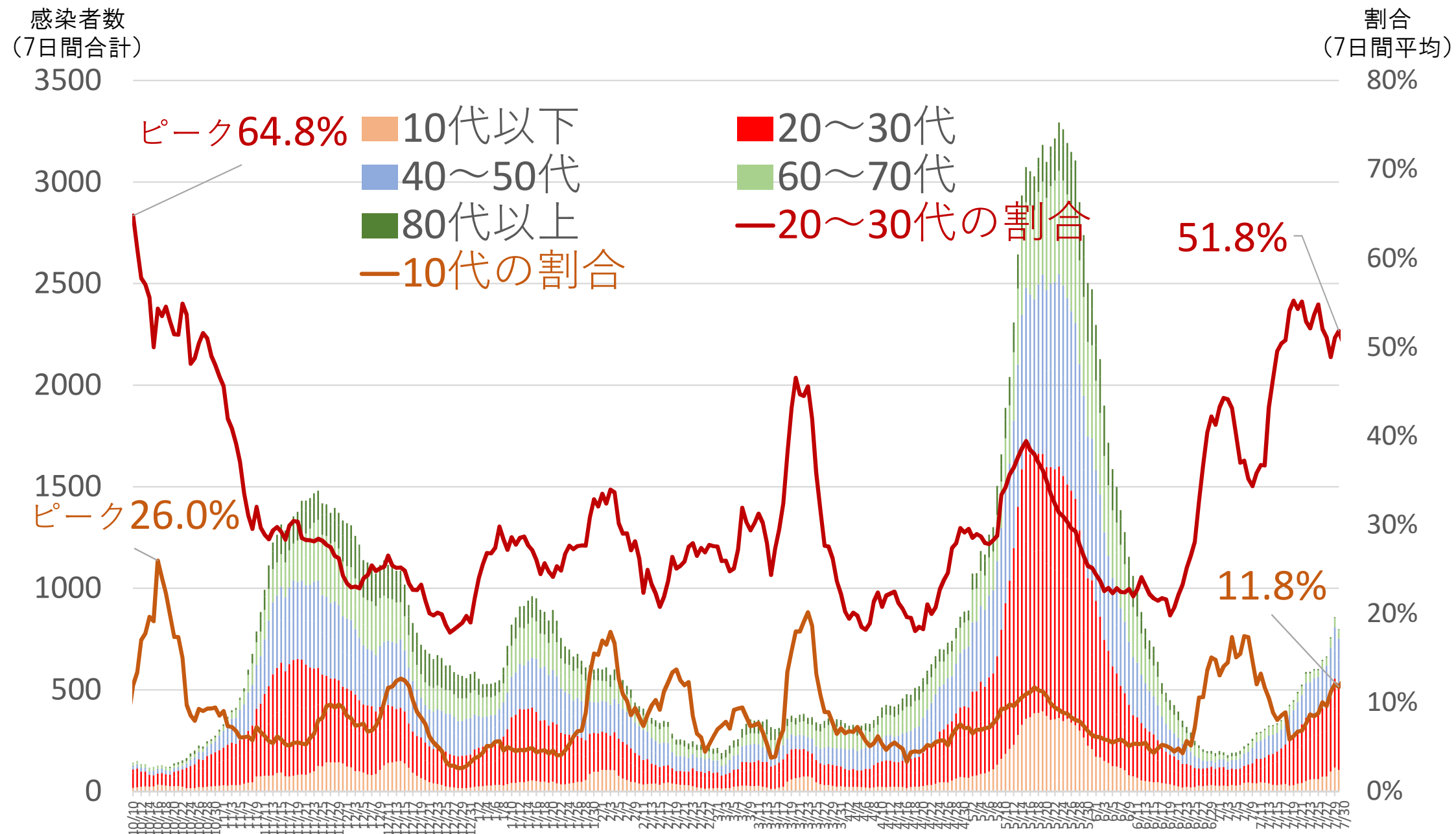
※「居住地」により整理。なお、居住地非公表として発表した者等は、各振興局等に含めて計上。

# 発症日別～公表日別の新規感染者数(全道)



※発症日別新規感染者数については、調査に時間を要するため、数日前のデータとなる。  
※無症状者及び発症日不明者があるため、発症日別と公表日別の公表人数が異なる。

# 年代別感染者数の推移(全道)



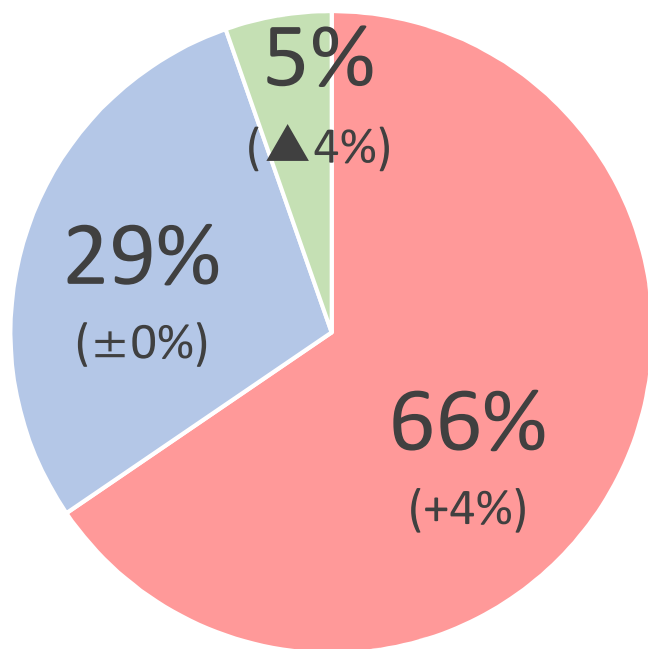
(新規感染者のうち年齢公表分を集計)

# 年代別新規感染者の割合

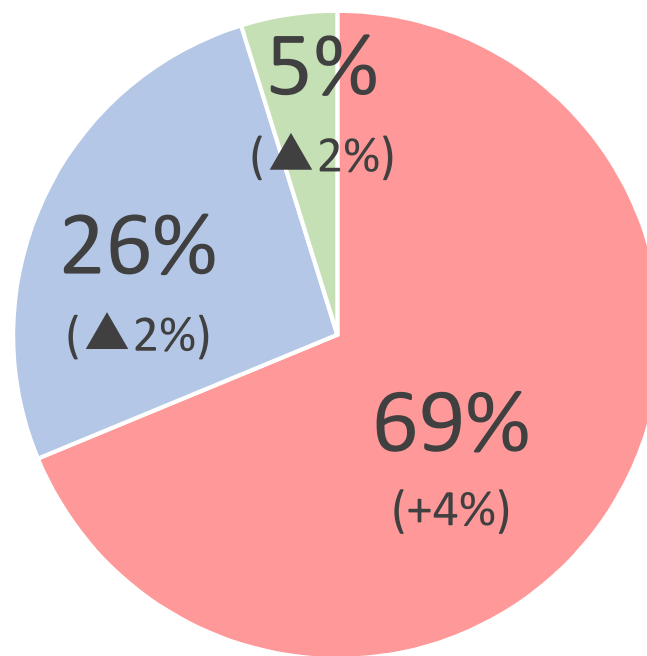
7日間合計（7 / 24 ~ 30）

■ 30代以下 ■ 40~50代 ■ 60代以上

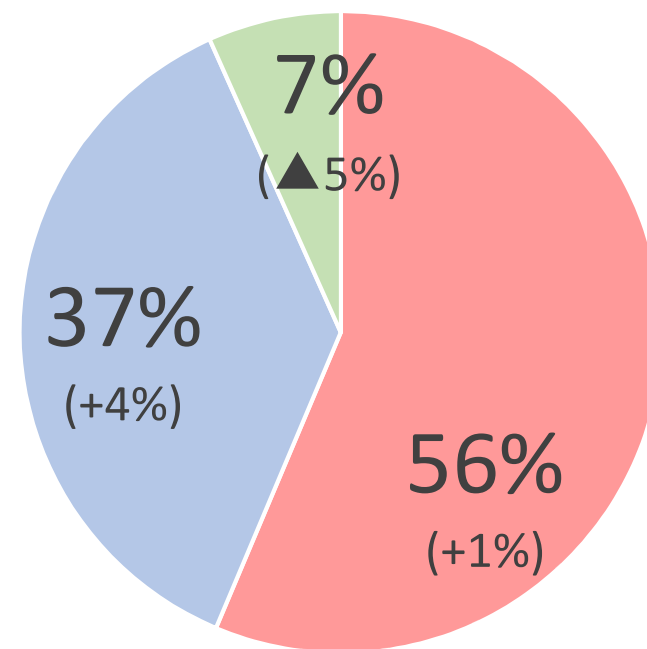
全道



札幌市



札幌市以外

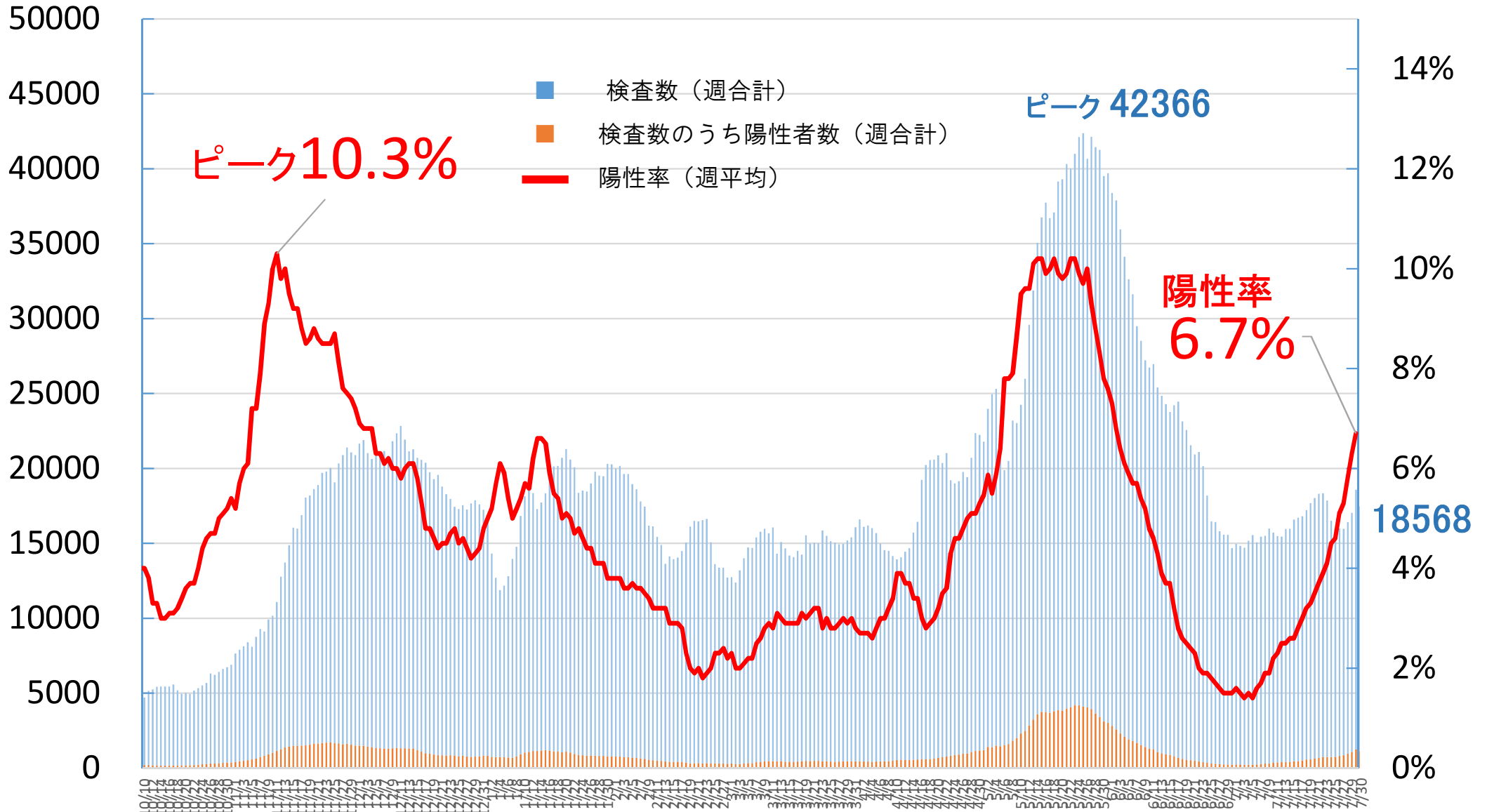


( )内の数値は、先週(7/23)からの増減値

# 監視体制(陽性率と検査数)(全道)

検査数 (人)

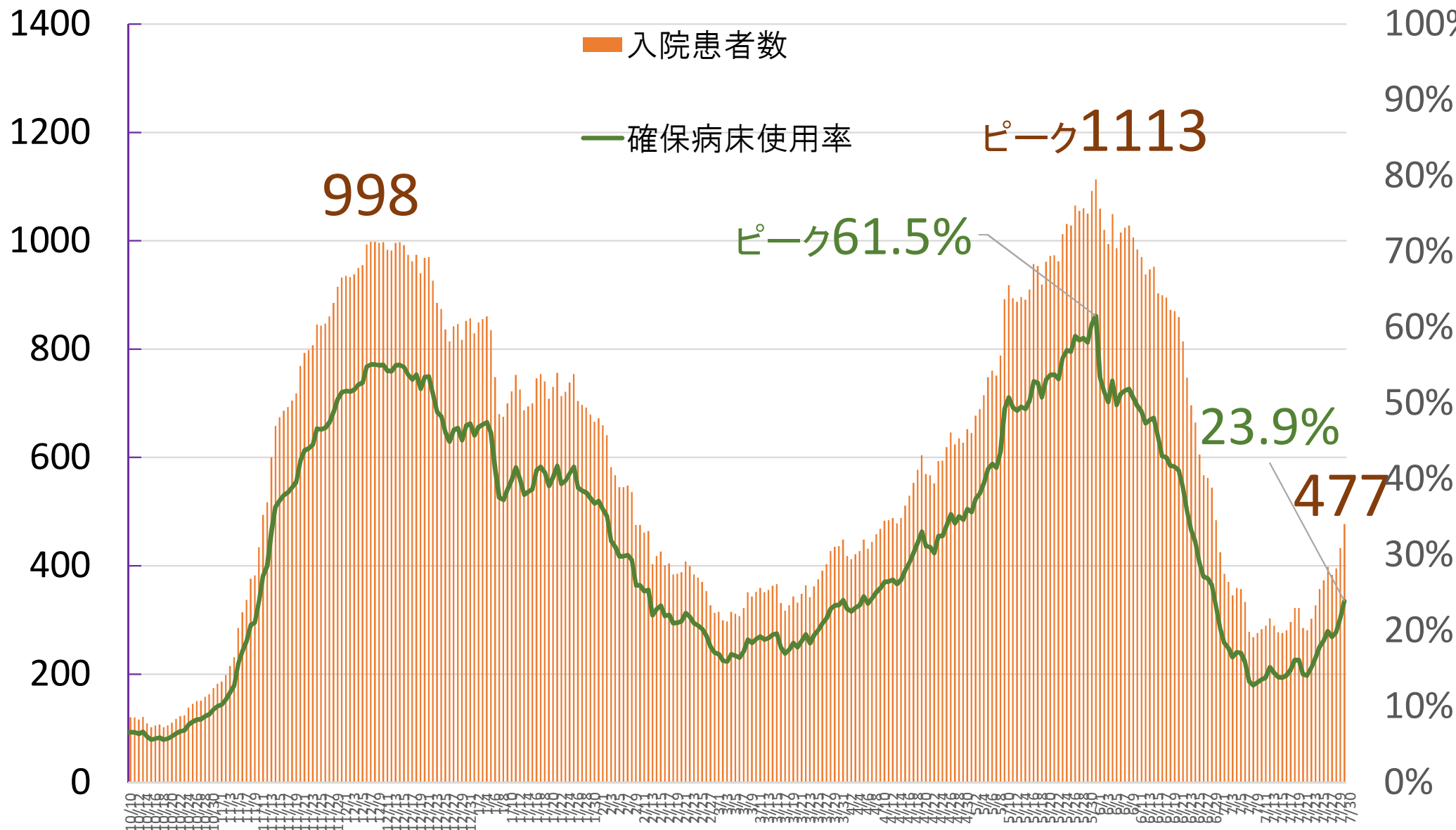
陽性率



# 医療提供体制等の負荷(病床全体)(全道)

入院患者数 (人)

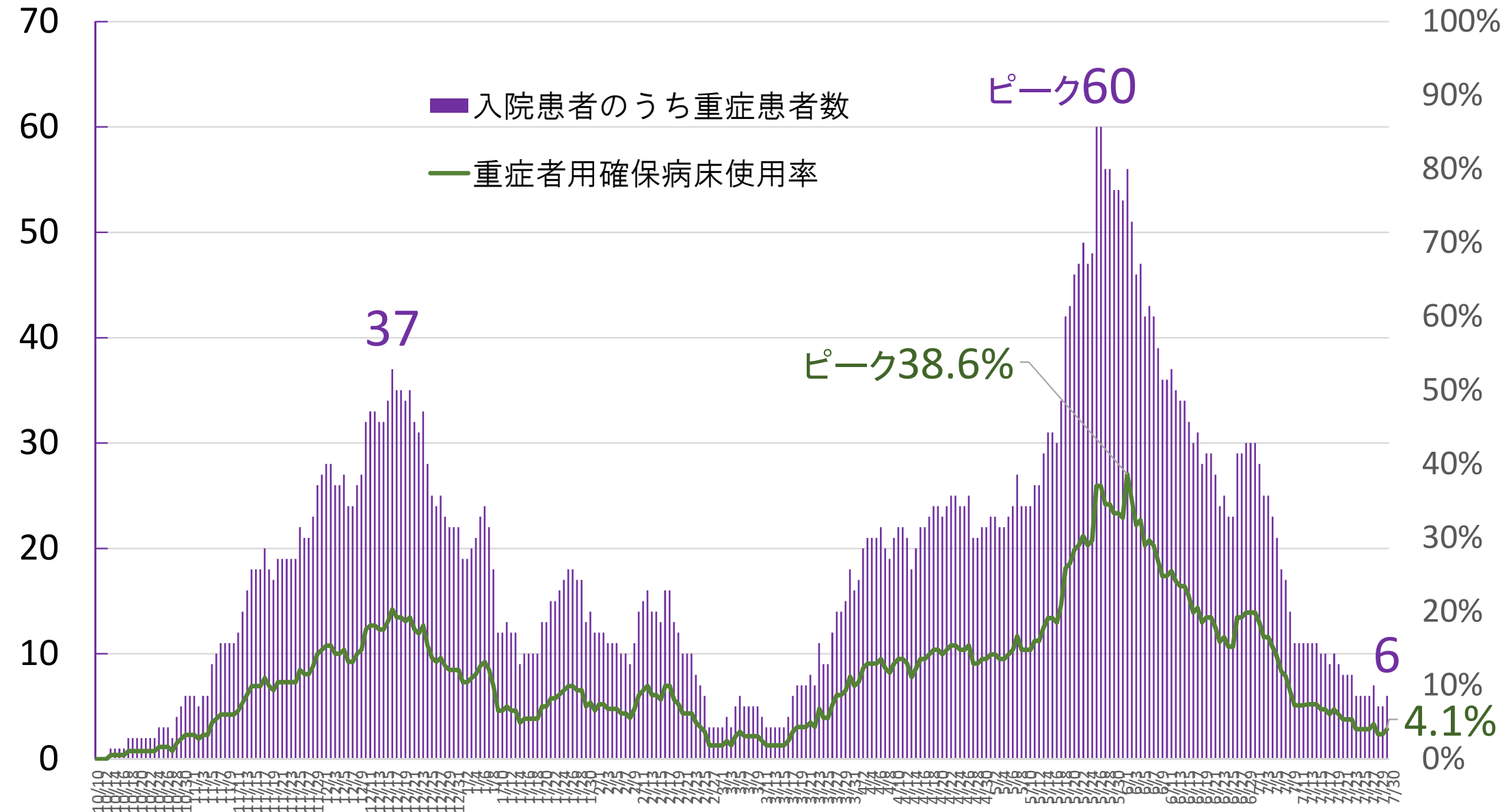
病床使用率



# 医療提供体制等の負荷(重症者用病床)(全道)

入院患者数 (人)

病床使用率



# 集団感染の発生状況(全道)

	3月	4月	5月	6月	7月 (7/1~30)
医療施設 福祉施設	14件 (294人)	23件 (512人)	86件 (1899人)	22件 (220人)	5件 (50人)
事業所等	9件 (110人)	9件 (81人)	36件 (605人)	26件 (260人)	15件 (114人)
飲食店等	8件 (96人)	14件 (102人)	13件 (134人)	2件 (16人)	10件 (73人)
学校	5件 (84人)	7件 (113人)	23件 (234人)	9件 (89人)	9件 (143人)
合 計	36件 (584人)	53件 (808人)	158件 (2872人)	59件 (585人)	39件 (380人)

※「飲食店等」には、接待を伴うもの及び飲食を伴う行事(集会・イベント等)を含み、その他の行事については、「事業所等」に含めている。



# 集団感染の発生状況(札幌市／札幌以外)

	7/10~16		7/17~23		7/24~30	
	札幌市	札幌以外	札幌市	札幌以外	札幌市	札幌以外
医療施設 福祉施設	1件 (14人)	—	2件 (19人)	—	1件 (12人)	1件 (5人)
事業所等	5件 (35人)	—	4件 (37人)	—	1件 (12人)	2件 (10人)
飲食店等	—	—	—	3件 (27人)	2件 (12人)	4件 (25人)
学校	1件 (9人)	1件 (14人)	1件 (9人)	—	1件 (58人)	3件 (19人)
合 計	7件 (58人)	1件 (14人)	7件 (65人)	3件 (27人)	5件 (94人)	10件 (59人)

※「飲食店等」には、接待を伴うもの及び飲食を伴う行事(集会・イベント等)を含み、その他の行事については、「事業所等」に含めている。

# 新型コロナウイルスワクチン接種の取組状況等について(接種率等)

## 1 ワクチン接種状況について(7/29現在)

区分	1回目		2回目	
	接種者数	接種率	接種者数	接種率
<b>北海道</b>	<b>1,753,868</b>	<b>33.3%</b>	<b>1,180,085</b>	<b>22.4%</b>
うち65歳以上	<b>1,382,502</b>	<b>83.5%</b>	<b>1,075,912</b>	<b>65.0%</b>
(参考) <b>全国</b>	<b>42,341,441</b>	<b>33.3%</b>	<b>29,414,470</b>	<b>23.1%</b>
うち65歳以上	<b>30,415,815</b>	<b>85.7%</b>	<b>25,940,633</b>	<b>73.1%</b>

※接種率は令和2年1月1日現在住民基本台帳の人口に対する割合(医療従事者等の接種回数は含まない。全国の数値は国の「ワクチン接種状況ダッシュボード」による)。なお、上記はVRSの入力値に基づくものであり、実際の接種率より低い場合があることに留意。

# 新型コロナウイルスワクチン接種の取組状況等について(接種率等)

## 2 高齢者(65歳以上)向け接種について

※道内高齢者人口区分別接種状況

高齢者人口区分 (市町村別)	市町村数	高齢者 人口(人)	接種率		
			7/29時点		7/27時点比 (1回目)
			1回目	2回目	
10万人以上	2	644,873	79.1%	53.0%	+ 6.7 pt
5万人以上	2	146,108	84.5%	69.8%	+ 0.8 pt
3万人以上	6	249,767	84.0%	65.2%	+ 0.8 pt
1万人以上	12	200,028	87.2%	73.0%	+ 0.9 pt
5千人以上	23	165,833	85.9%	71.8%	+ 0.5 pt
3千人以上	21	79,529	88.4%	81.7%	+ 0.2 pt
1千人以上	85	151,058	89.3%	81.1%	+ 0.1 pt
1千人未満	28	19,151	88.5%	86.3%	+ 0.1 pt

※VRSの入力値に基づくものであり、実際の接種率より低い場合があることに留意。

# 新型コロナウイルスワクチン接種の取組状況等について(接種の促進)

## 3 一般接種(高齢者向け接種含む)の状況

- 65歳以上の高齢者への接種は、VRSへ実績が反映されるまで一定の時間を要することを踏まえると、現時点で正確な状況を把握することは難しいが、多くの市町村で1回目接種率80%を超えるなど、概ね順調に進捗。
- 道医師会や札幌大等と連携・協力の下、札幌圏に6月19日から8月13日(予定)までの間、道直営の集団接種会場「北海道ワクチン接種センター」を設置。現在、2回目接種を順次実施中。
- ワクチンの有効活用のため、市町村における接種実績等を把握した上で、接種対象人口に対する供給率が高い市町村からワクチンを必要とする市町村への融通を、道が積極的に調整。

【参考】12歳以上の接種対象人口に対する供給率の状況 (ファイザー社製分のみ・第12クールまで、単位:市町村数)  
80%以上:115 (100%以上:47、100%未満90%以上:27、90%未満80%以上:41)

- 今後とも、一日も早く希望される方にワクチン接種を受けていただけるよう、市町村等の接種体制の充実・強化等に取り組む。

# デルタ株の検査状況

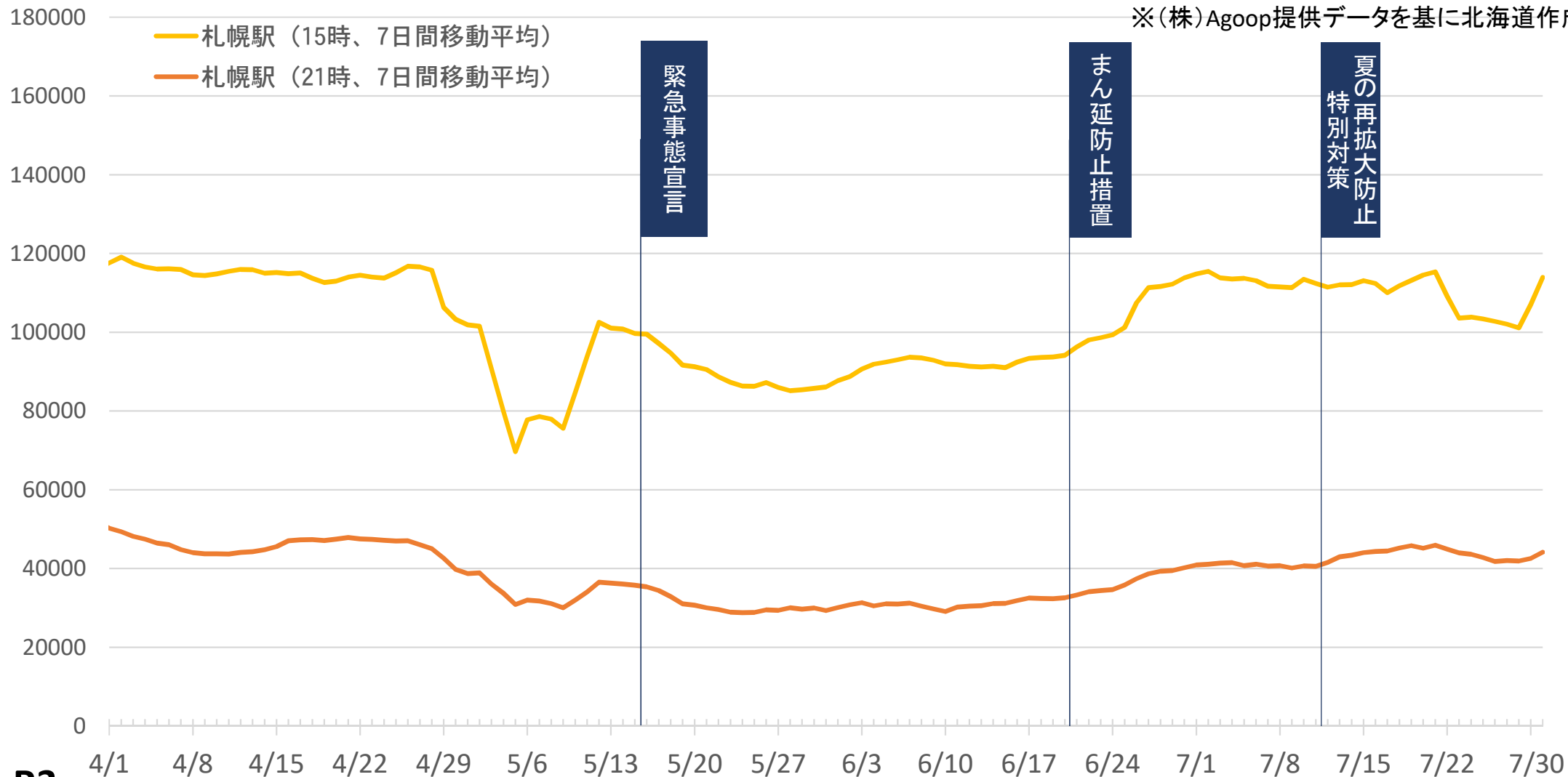
期間	スクリーニング 検査数	デルタ株 疑い事例	スクリーニング 検査陽性率(※)
7/10~16	372	105 (64)	29.7%
7/17~23	482	178 (147)	39.0%
7/24~30	1119	389 (267)	36.5%

※スクリーニング検査数から検出不能な検体数を除いて陽性率を算出

※( )は、うち札幌市の事例数

# 札幌駅周辺の人出

※(株)Agoop提供データを基に北海道作成



R3

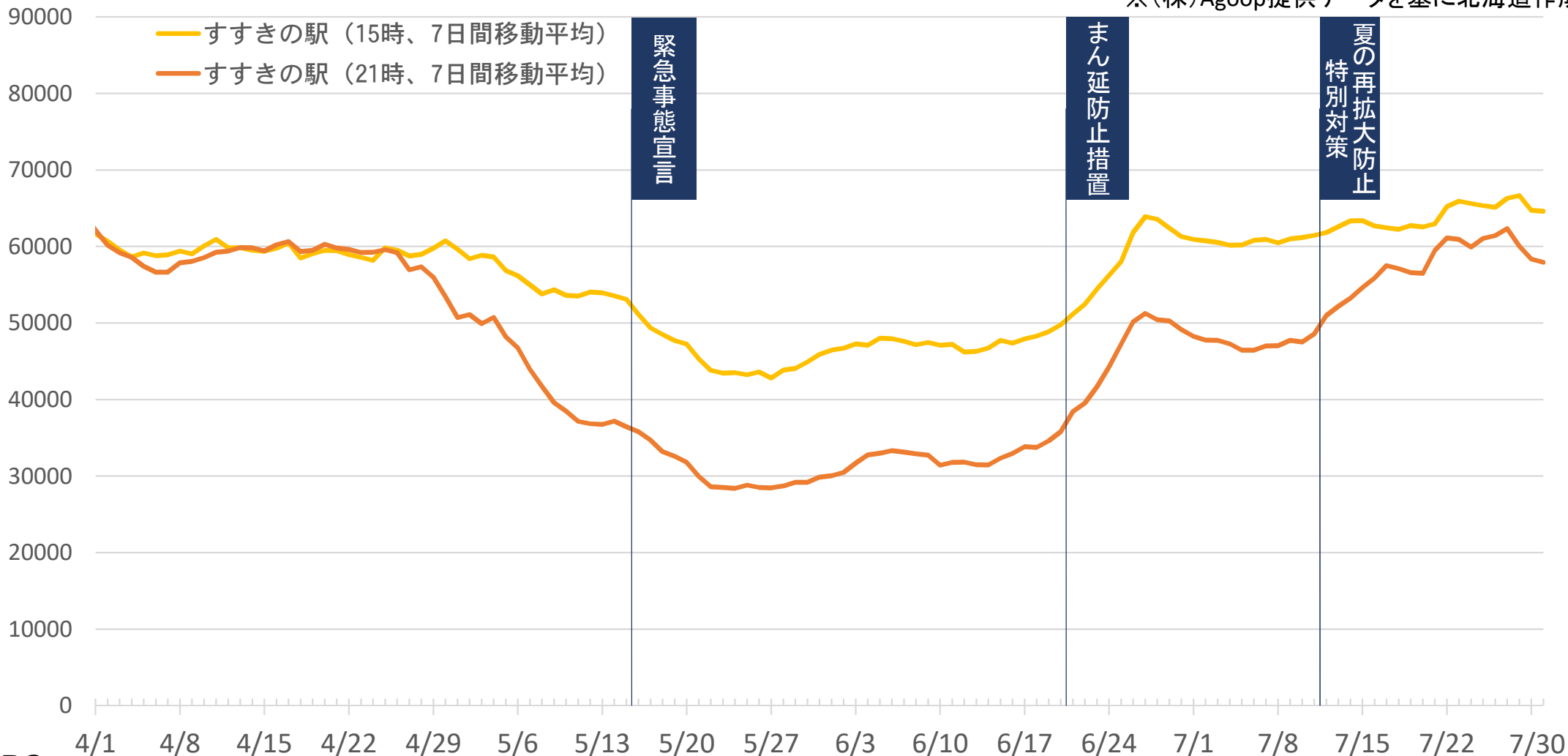
① 緊急事態宣言前との比較 (人)			
	R3.5.15	R3.7.30	(5/15比)
15時	99,695	113,894	(+14.2%)
21時	35,752	44,117	(+23.4%)

② まん延防止等重点措置前との比較 (人)			
	R3.6.20	R3.7.30	(6/20比)
15時	94,138	113,894	(+21.0%)
21時	32,540	44,117	(+35.6%)

③ 夏の再拡大防止特別対策前との比較 (人)			
	R3.7.11	R3.7.30	(7/11比)
15時	112,410	113,894	(+1.3%)
21時	40,509	44,117	(+8.9%)

# すすきの駅周辺の人出

※(株)Agoop提供データを基に北海道作成



R3

① 緊急事態宣言前との比較(人)			
	R3.5.15	R3.7.30	(5/15比)
15時	53,101	64,600	(+21.7%)
21時	36,440	57,942	(+59.0%)

② まん延防止等重点措置前との比較(人)			
	R3.6.20	R3.7.30	(6/20比)
15時	49,760	64,600	(+29.8%)
21時	35,791	57,942	(+61.9%)

③ 夏の再拡大防止特別対策前との比較(人)			
	R3.7.11	R3.7.30	(7/11比)
15時	61,453	64,600	(+5.1%)
21時	48,548	57,942	(+19.4%)