

道内の感染状況等について

【令和3年12月24日】

主な指標の状況

		移行指標				その他指標		
12/23	レベル	病床 使用率	重症病床 使用率	10万人当たり 新規 感染者数	10万人当たり 療養者数	新規 感染者数 今週 先週比	感染経路 不明割合	PCR 陽性率
全道	1	1.9% (39床) ↑	0.0% (0床) →	2.2人/週 (113人/週) ↑	2.5人 (132人) ↑	3.32 ↑	31.0% ↓	0.8% ↑
	札幌市	4.1% (25床) ↑	0.0% (0床) →	3.8人/週 (75人/週) ↑	4.4人 (86人) ↑	4.17 ↑	30.7% ↓	1.1% ↑
	札幌市を 除く地域	1.0% (14床) →	0.0% (0床) →	1.2人/週 (38人/週) ↑	1.4人 (46人) ↑	2.38 ↑	31.6% ↑	0.5% ↑
レベル1 移行指標		—	—	散発的に発生	—			
レベル2 移行指標		20%	20%	15人/週	20人			

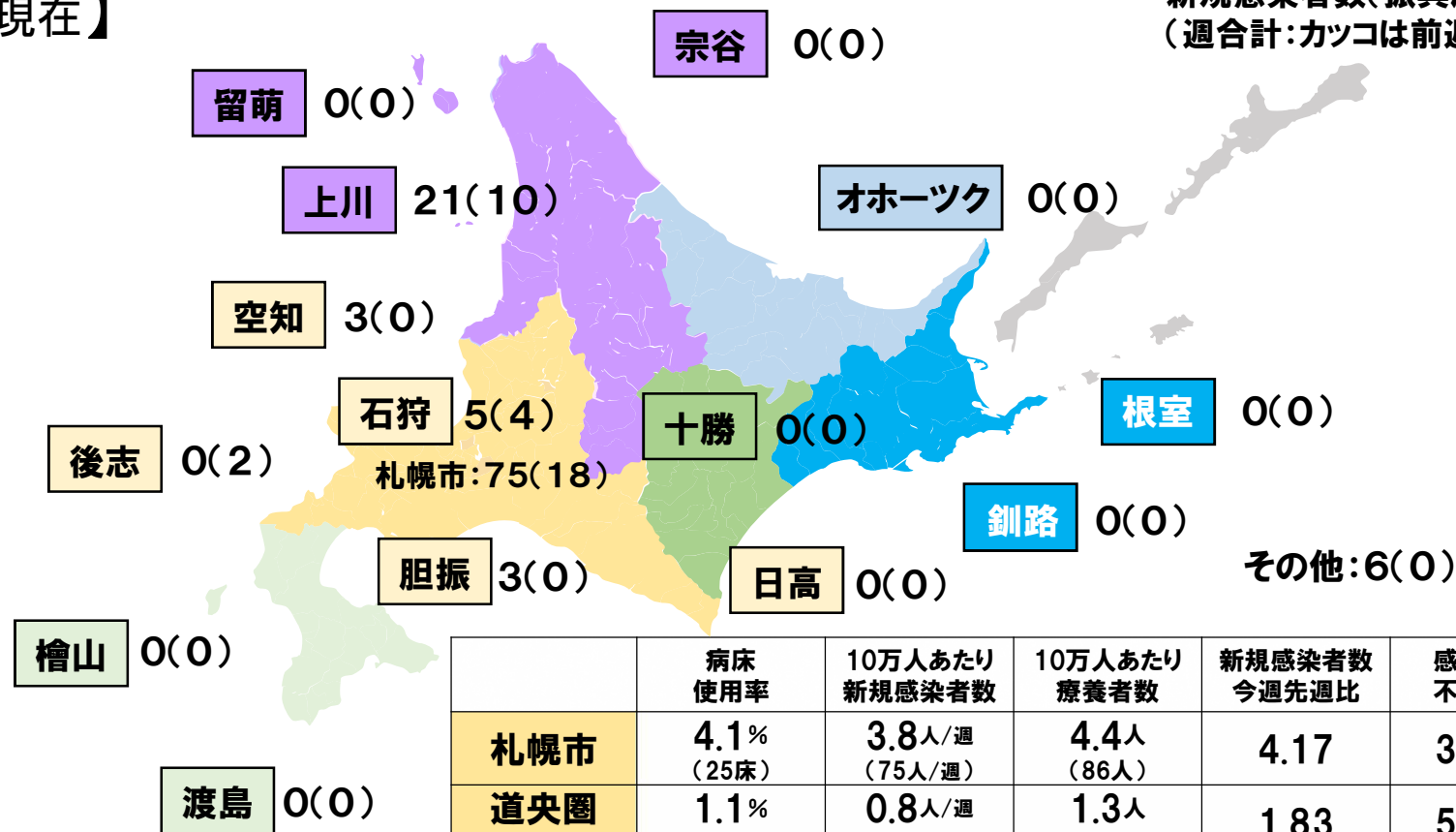
※()は実数。 ※各指標の動向(矢印)は、1週間前との比較。

※年代別新規感染者数等の指標についても、別途モニタリングを実施するとともに、将来の病床数を予測するツールについては、今後、感染拡大局面における活用を検討。

地域における主な指標の状況

【12/23現在】

新規感染者数(振興局別)
(週合計:カッコは前週の新規感染者数)



	病床 使用率	10万人あたり 新規感染者数	10万人あたり 療養者数	新規感染者数 今週先週比	感染経路 不明割合	PCR 陽性率
札幌市	4.1% (25床)	3.8人/週 (75人/週)	4.4人 (86人)	4.17	30.7%	1.1%
道央圏 (札幌市除く)	1.1% (5床)	0.8人/週 (11人/週)	1.3人 (17人)	1.83	54.5%	0.5%
道北圏	3.0% (9床)	3.6人/週 (21人/週)	4.9人 (29人)	2.10	23.8%	0.7%
道南圏	0.0% (0床)	0.0人/週 (0人/週)	0.0人 (0人)	—	—	0.0%
十勝圏	0.0% (0床)	0.0人/週 (0人/週)	0.0人 (0人)	—	—	0.0%
オホーツク圏	0.0% (0床)	0.0人/週 (0人/週)	0.0人 (0人)	—	—	0.0%
釧路・ 根室圏	0.0% (0床)	0.0人/週 (0人/週)	0.0人 (0人)	—	—	0.0%

※地域別の病床使用率や新規感染者数等の数値は、変動が大きくなる場合があることに留意。

総 評

【医療提供体制】

- 療養者数は増加傾向。入院患者数はやや増加。

【感染状況】

- 2桁の新規感染者数の確認が続いている。医療施設、事業所等での集団感染により感染者数が押し上げられている状況。先週との比較で大きく増加し、増加のペースも速くなっている。なお、30代以下の新規感染者数の増加も見られる。

【今後の対策】

- オミクロン株について、国内での市中感染が確認された。道では、海外や道外に滞在歴のある患者及び感染経路不明の患者については、原則、すべての検体のゲノム解析を実施しつつ、オミクロン株の感染(疑いを含む)が確認された場合には、入院、濃厚接触者の場合には、宿泊療養施設での滞在とする取扱方針を広く周知し、共有を図る。
- 感染リスクが高まる時期を迎える中、最近の感染事例の行動履歴には「会食」も見られており、クリスマスや忘・新年会、帰省に伴う会食などの場面における感染防止行動の実践について呼びかける。
- 多くの医療機関が休診となる年末年始の対応として、検査・医療・療養体制の確保を図りながら、発熱の相談窓口等の周知を行う。
- 医療従事者や高齢者等への接種の前倒しを含め、ワクチンの3回目接種の円滑な実施に向け、市町村支援に取り組む。
- 飲食店を対象とした第三者認証制度やワクチン・検査パッケージ制度の登録促進に取り組む。
- ワクチン・検査パッケージ制度の推進に必要な無料検査等については、来週から開始し、順次、全道域への拡大を図る。

入院患者数と病床使用率（全道）

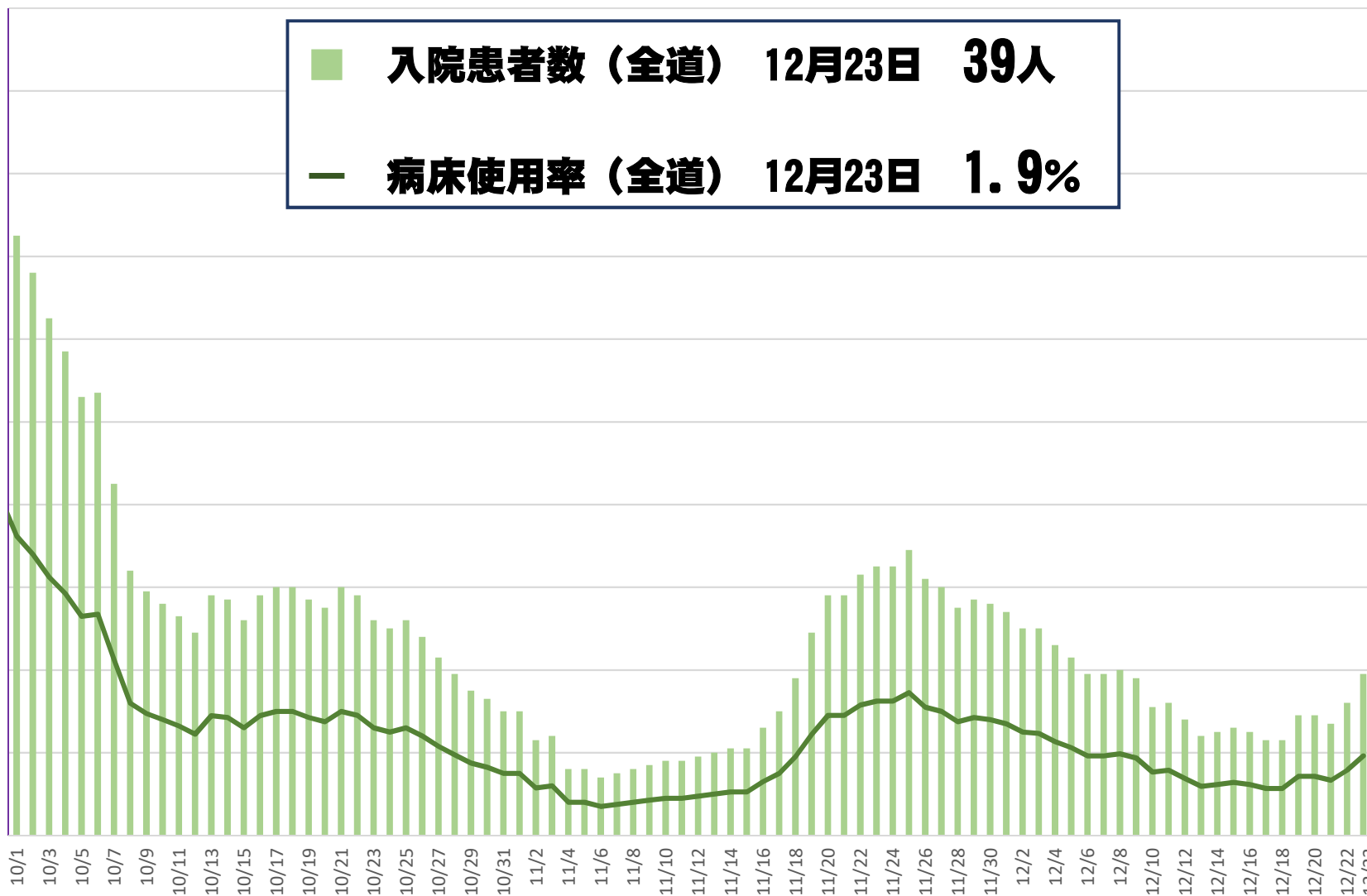
入院患者数（人）

病床使用率

200
180
160
140
120
100
80
60
40
20
0

20%
18%
16%
14%
12%
10%
8%
6%
4%
2%
0%

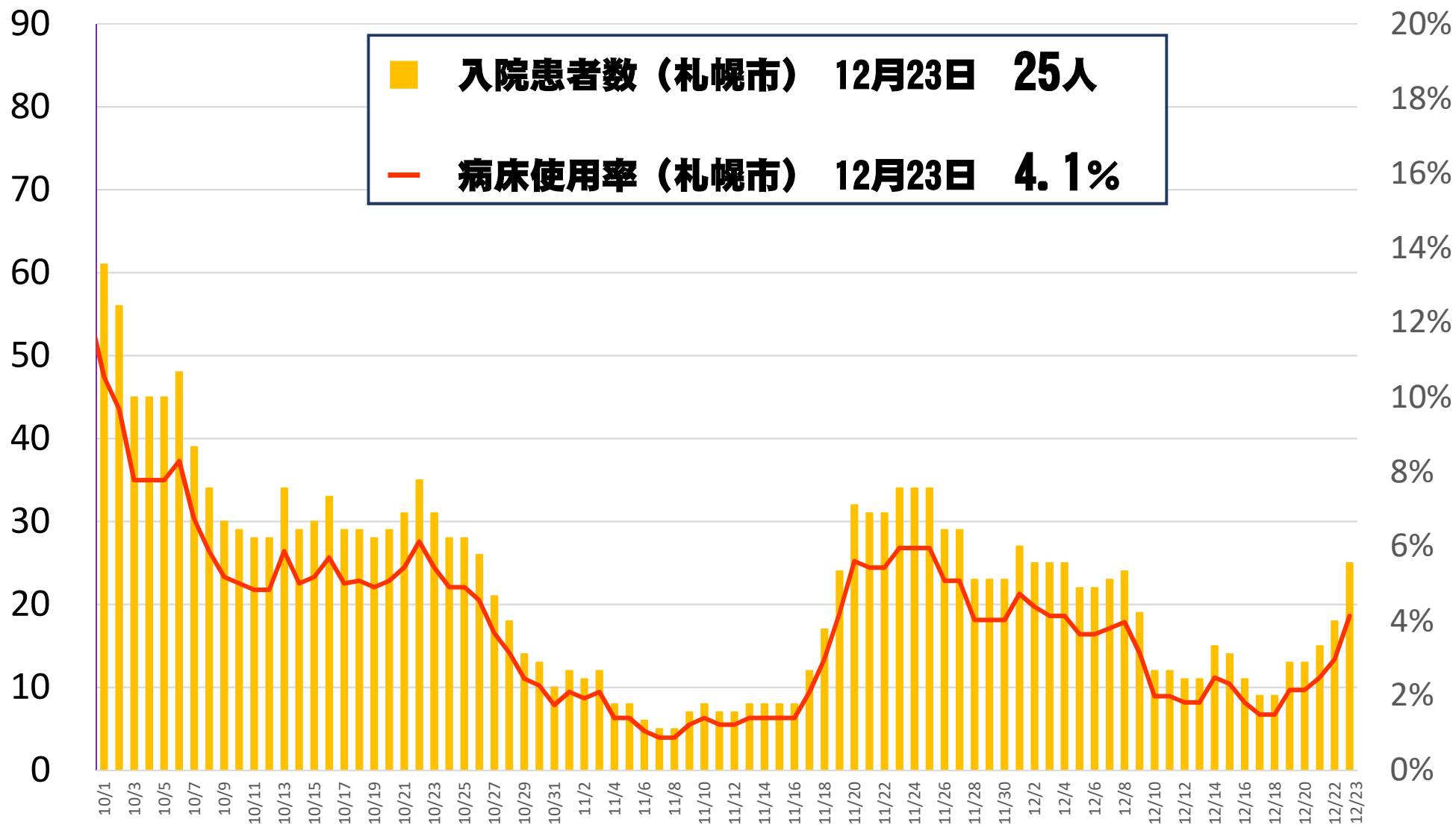
■ 入院患者数（全道） 12月23日 39人
— 病床使用率（全道） 12月23日 1.9%



入院患者数と病床使用率（札幌市）

入院患者数（人）

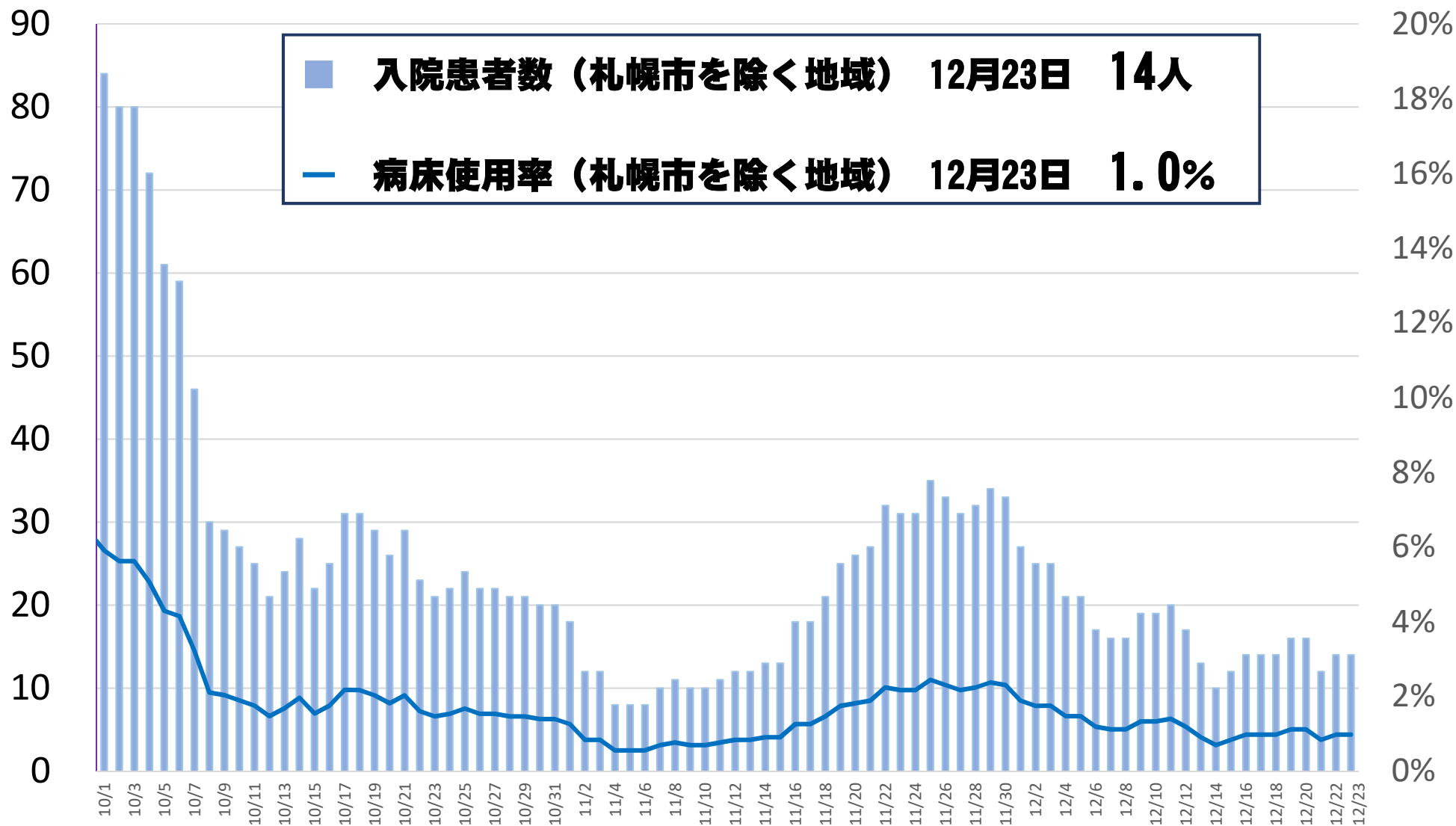
病床使用率



入院患者数と病床使用率（札幌市を除く地域）

入院患者数（人）

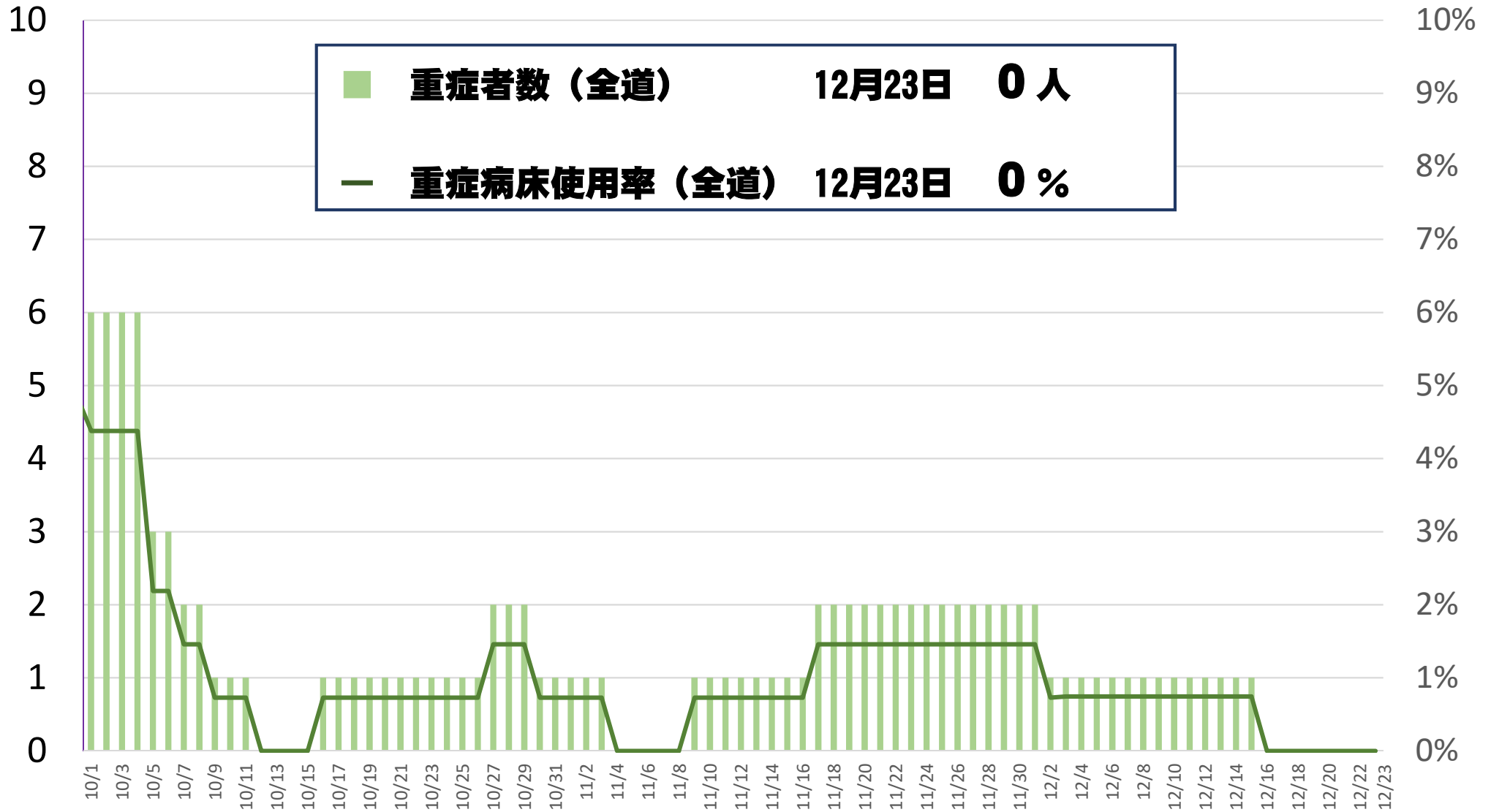
病床使用率



重症者数と重症病床使用率（全道）

重症者数（人）

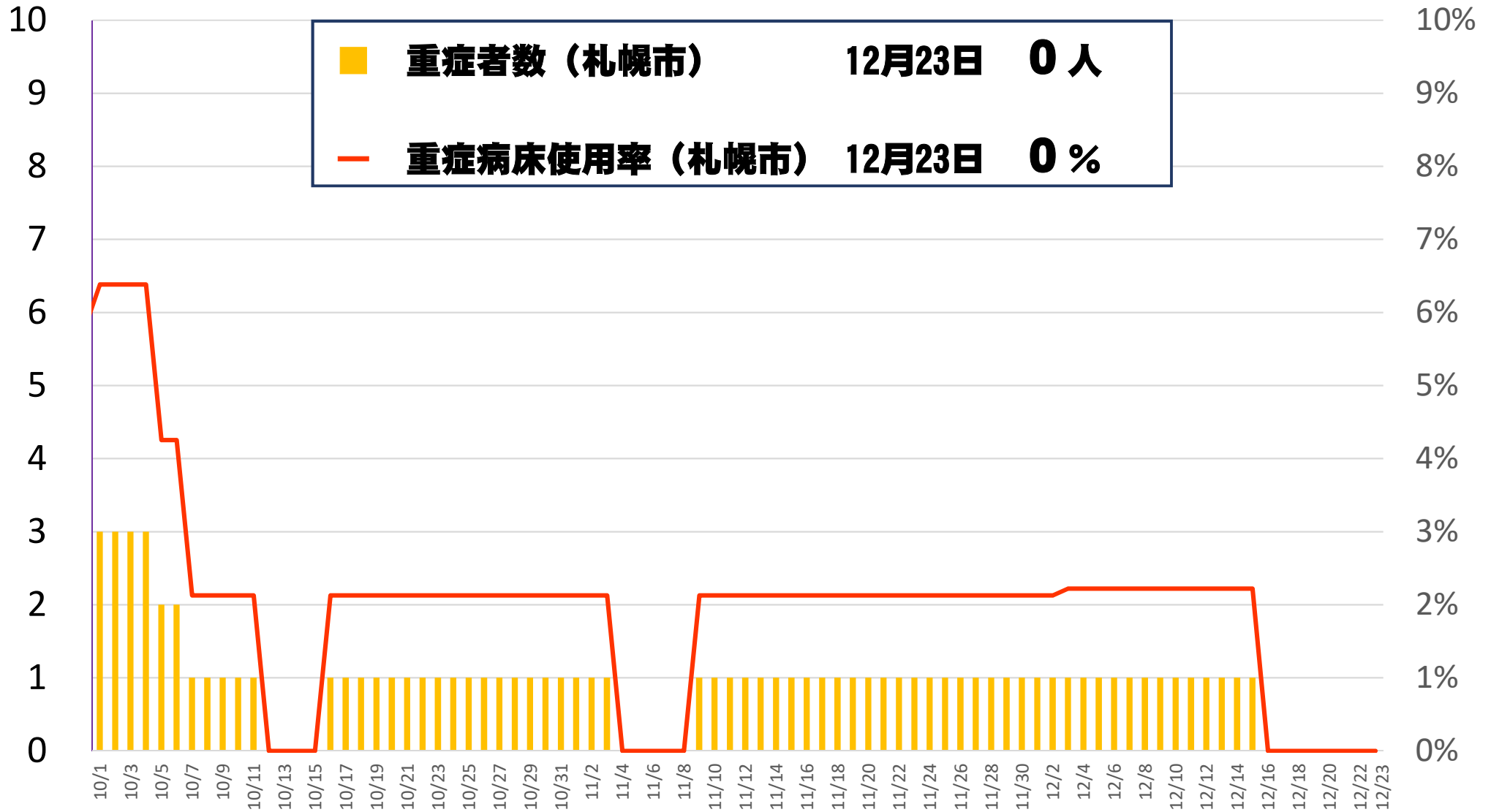
病床使用率



重症者数と重症病床使用率（札幌市）

重症者数（人）

病床使用率

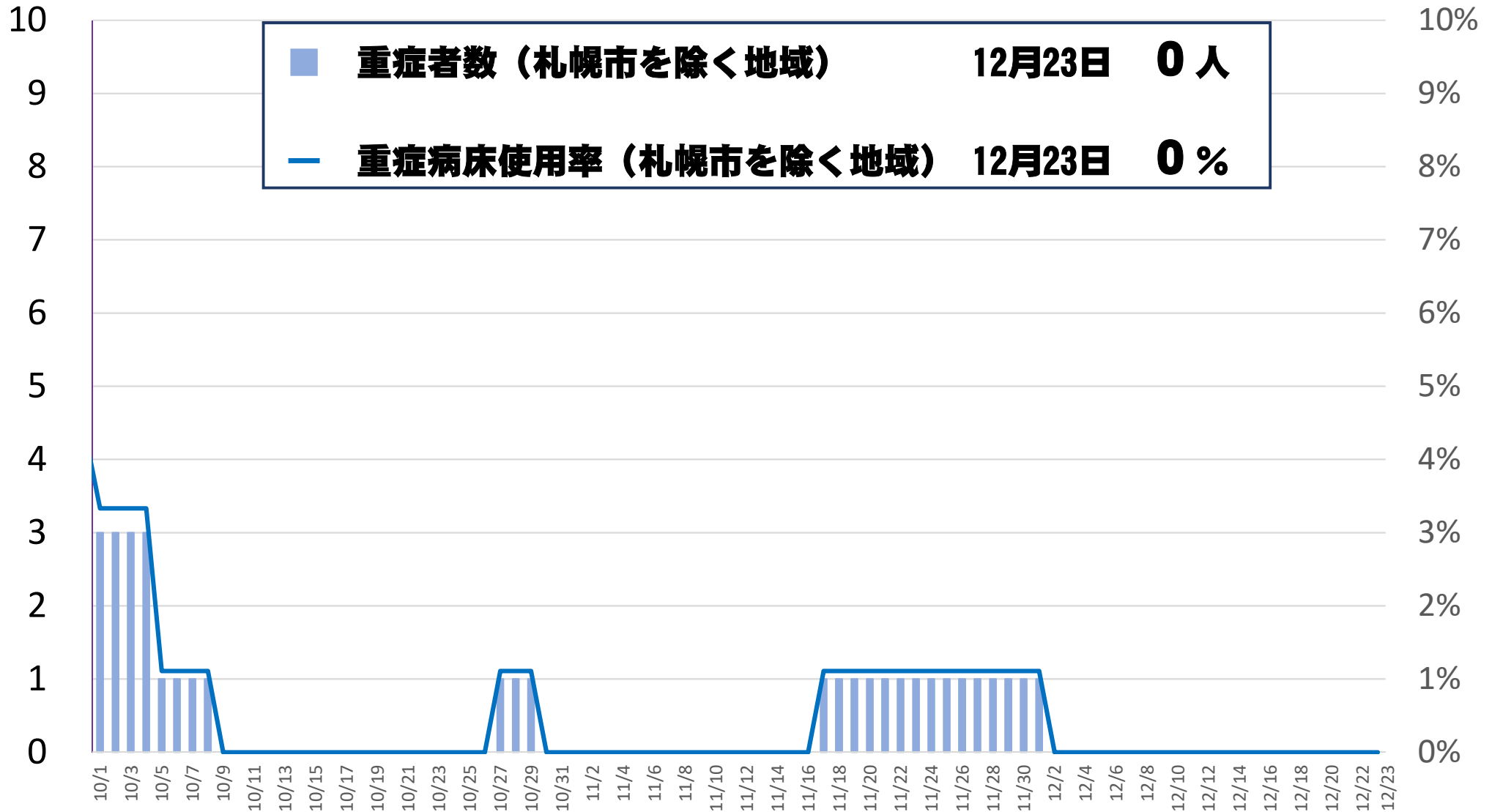


■ 重症者数（札幌市） 12月23日 0人
— 重症病床使用率（札幌市） 12月23日 0%

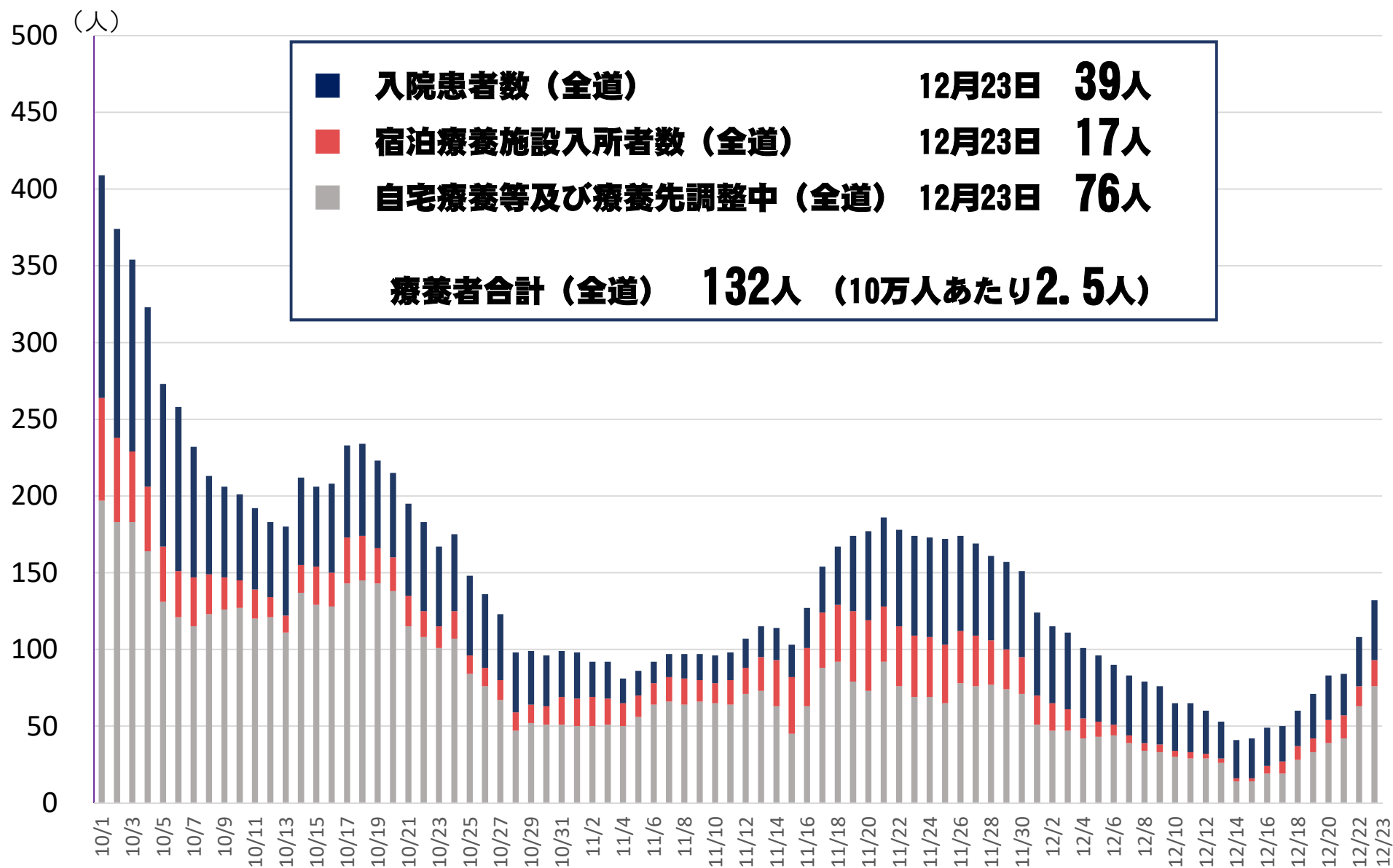
重症者数と重症病床使用率（札幌市を除く地域）

重症者数（人）

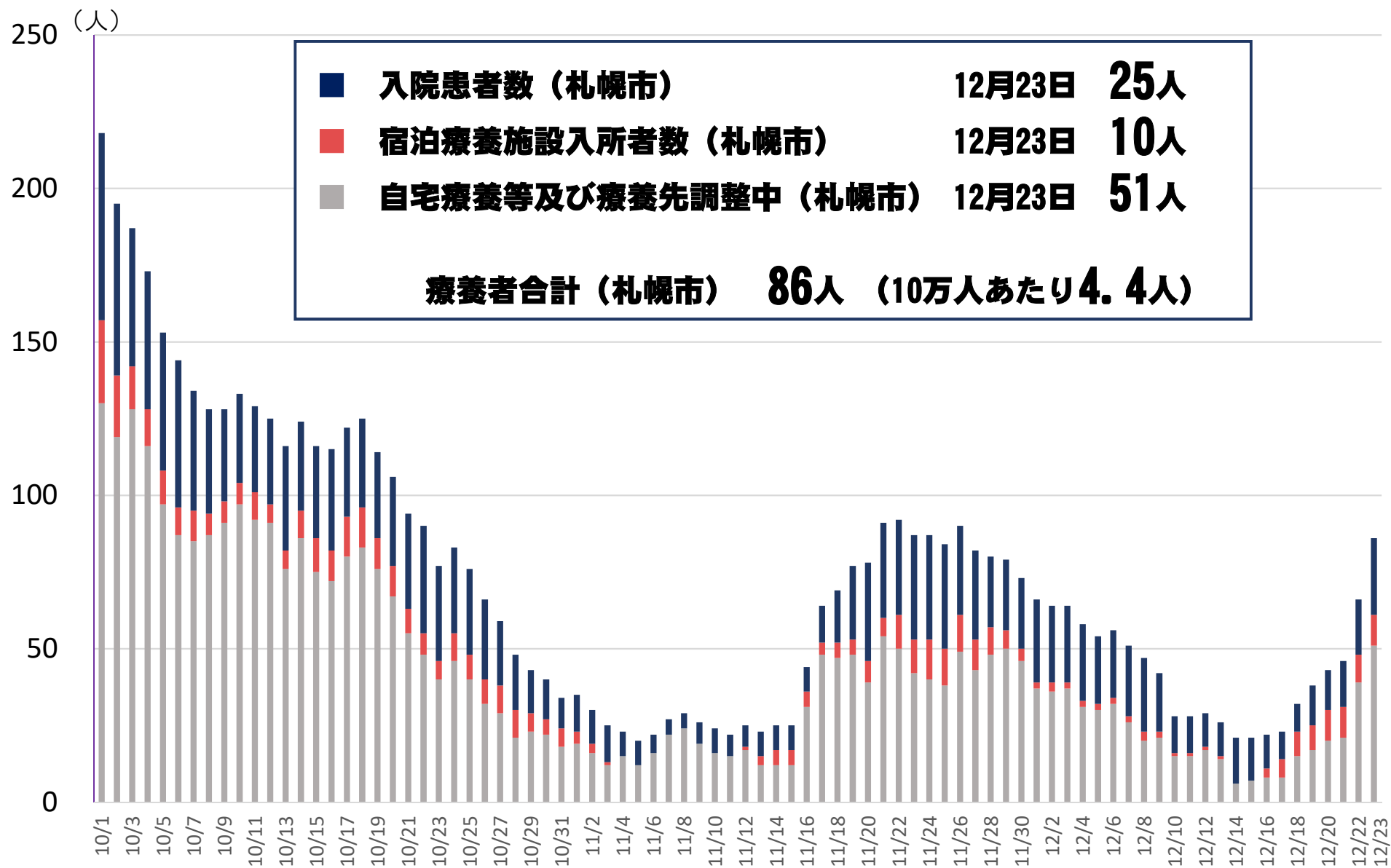
病床使用率



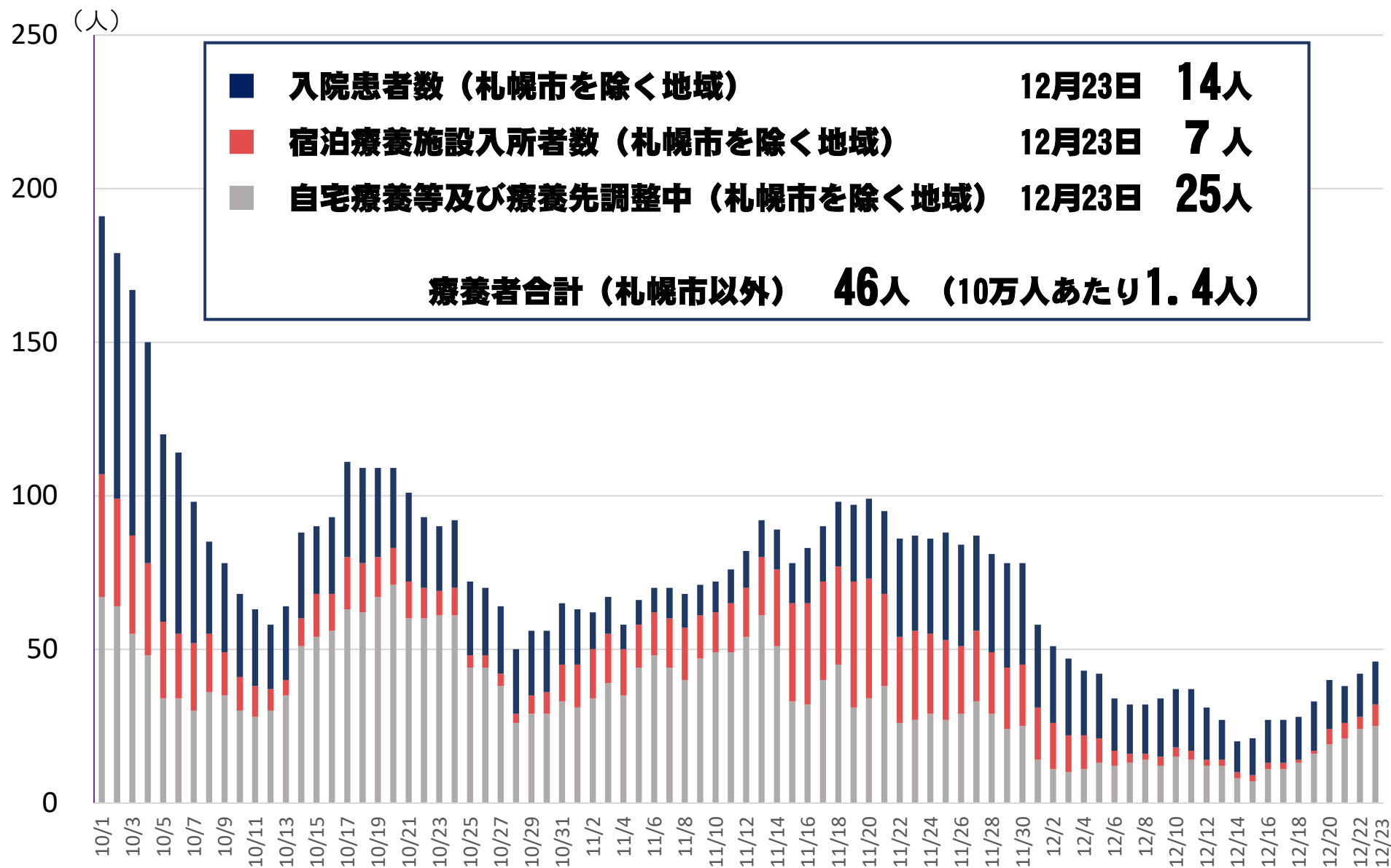
療養者数（全道）



療養者数（札幌市）



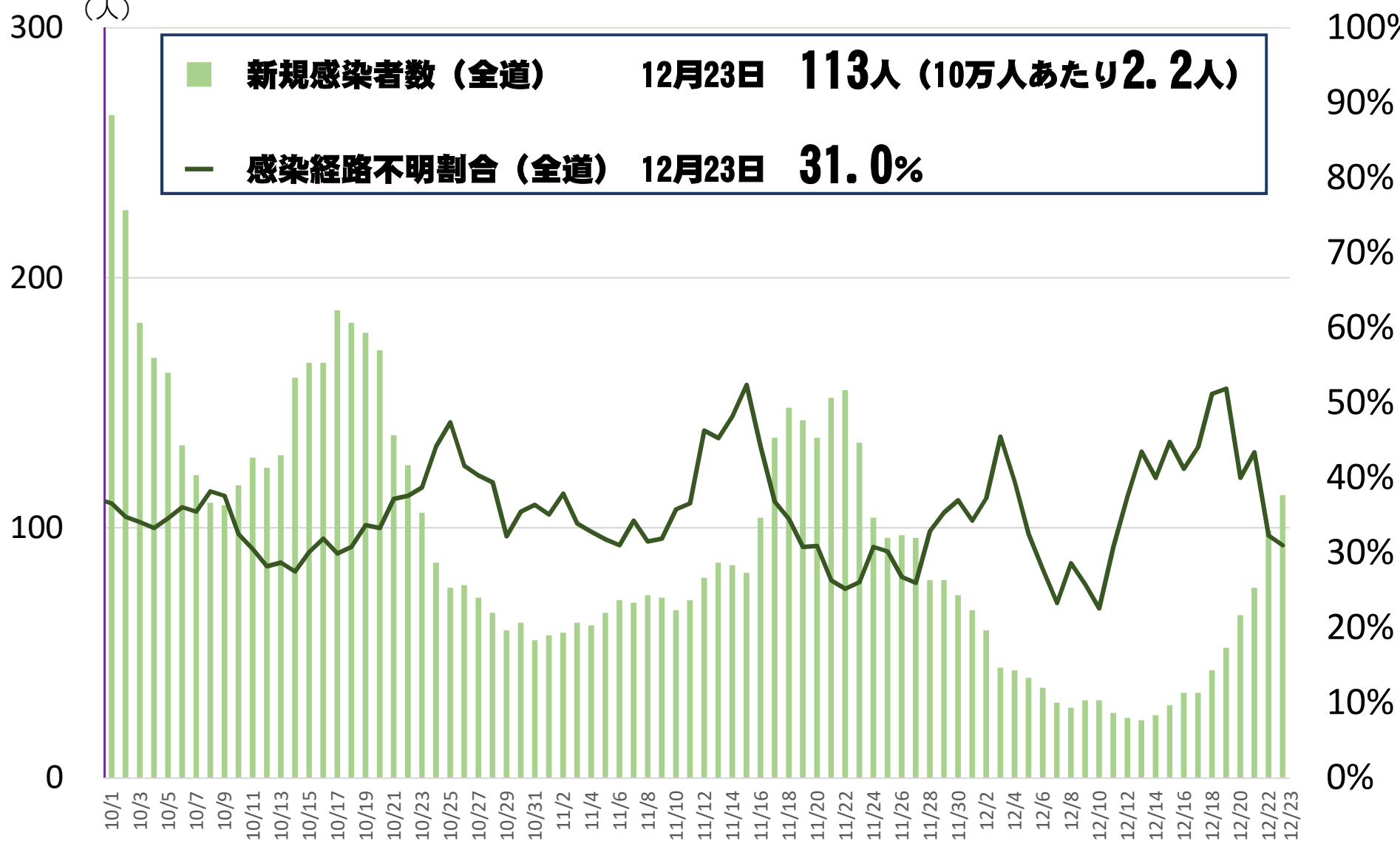
療養者数（札幌市を除く地域）



新規感染者数と感染経路不明割合（全道）

新規感染者数
(7日間合計)
(人)

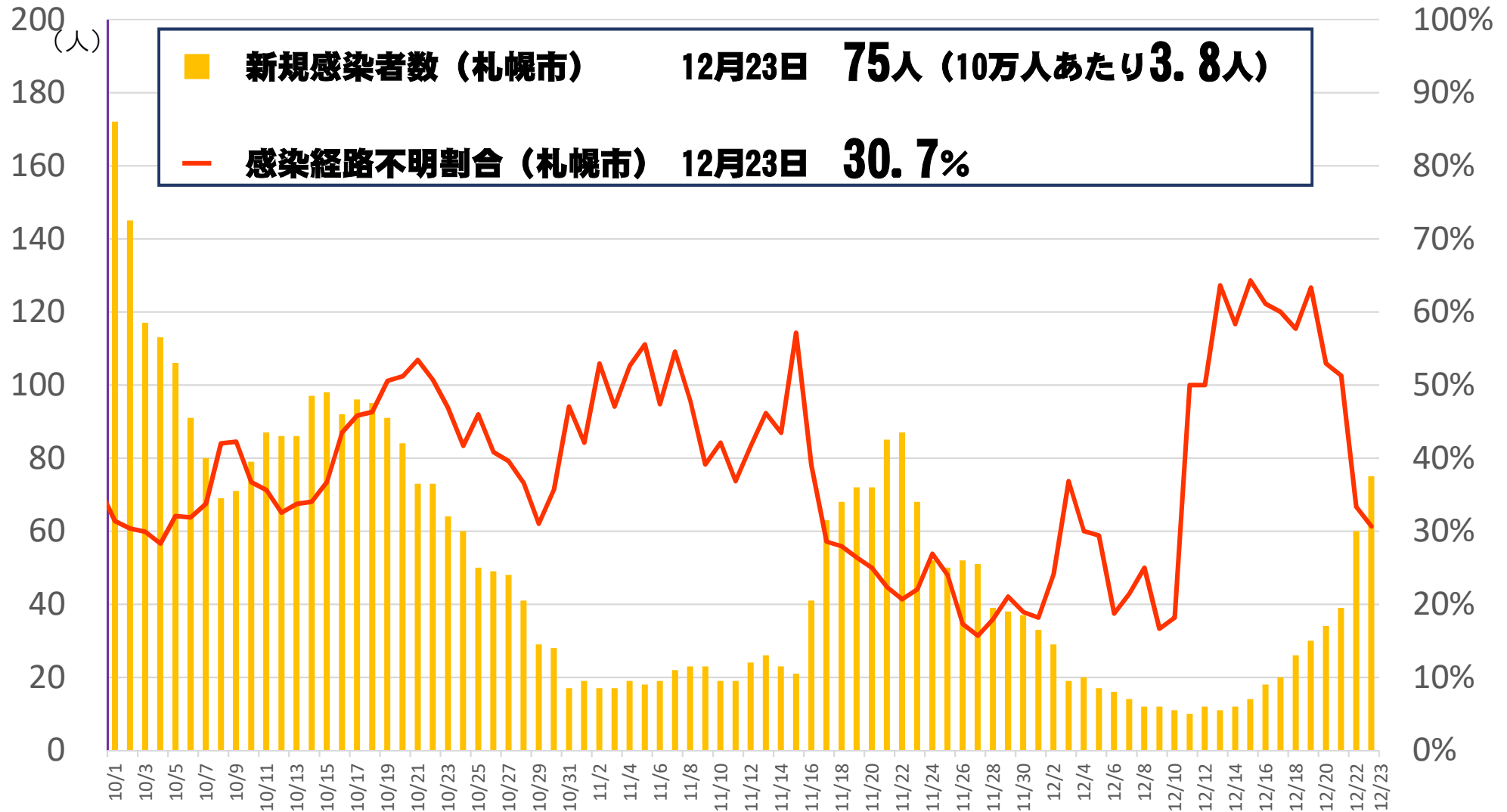
感染経路不明割合
(7日間平均)



新規感染者数と感染経路不明割合（札幌市）

新規感染者数
(7日間合計)

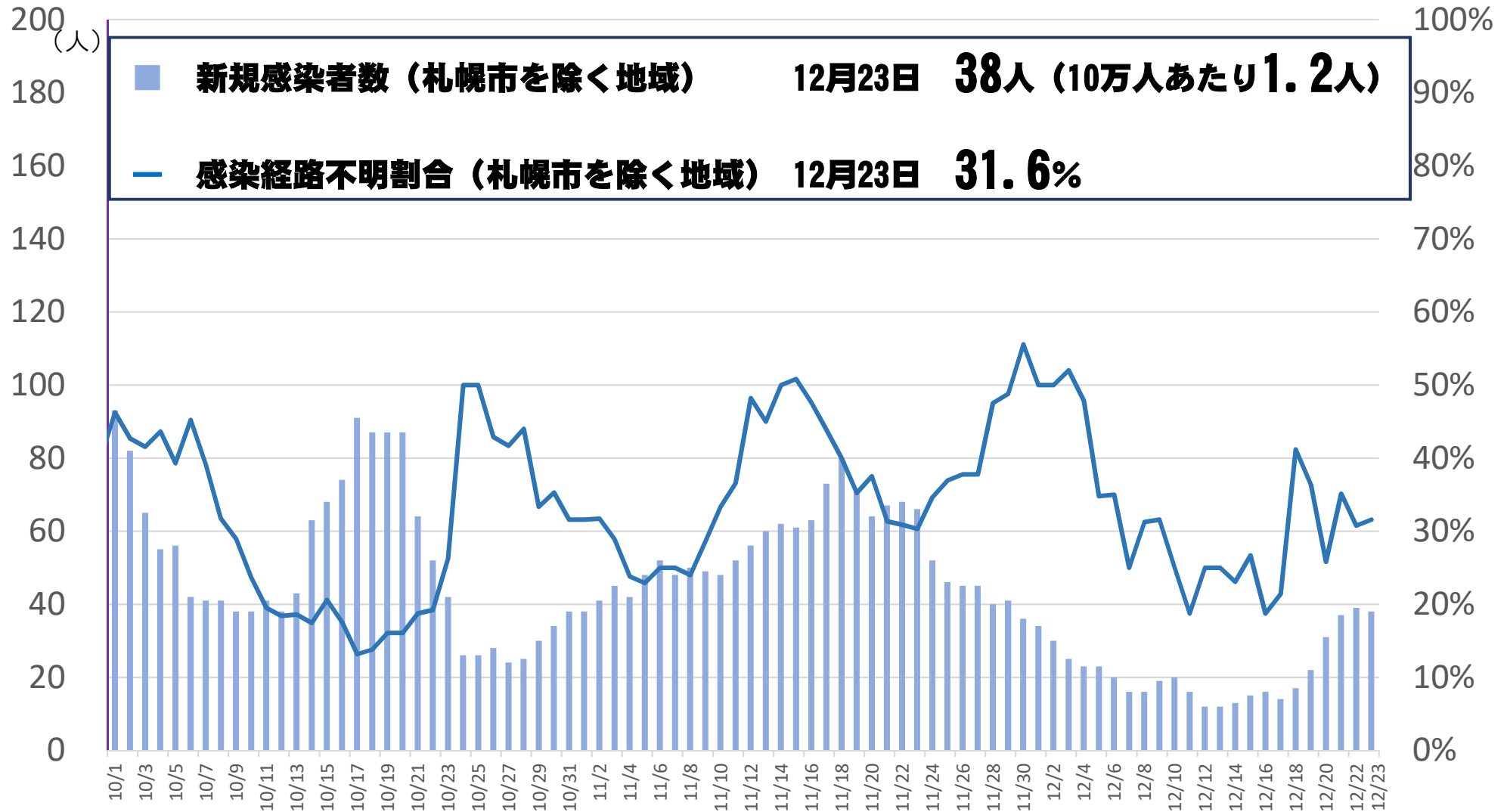
感染経路不明割合
(7日間平均)



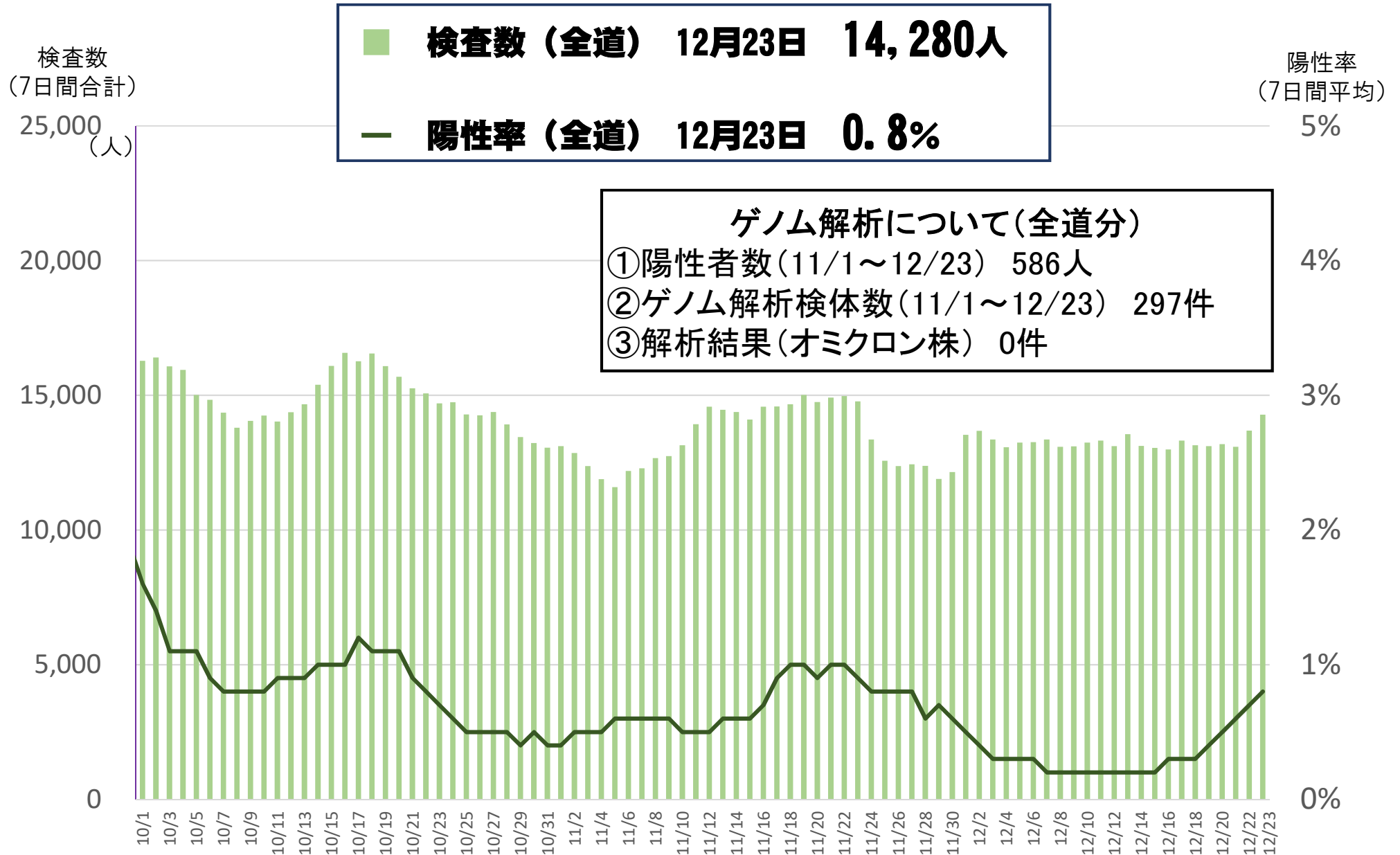
新規感染者数と感染経路不明割合（札幌市を除く地域）

新規感染者数
(7日間合計)

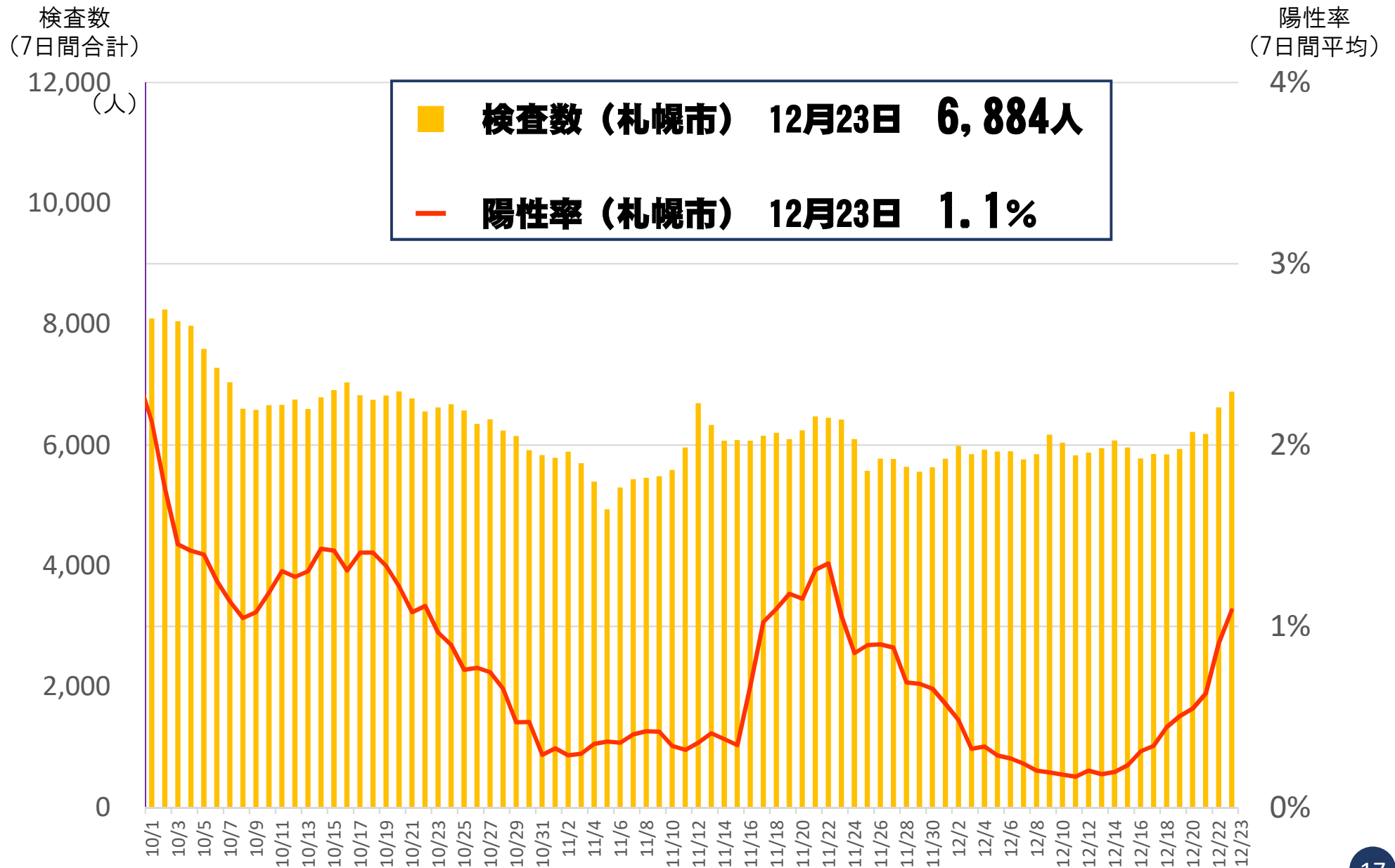
感染経路不明割合
(7日間平均)



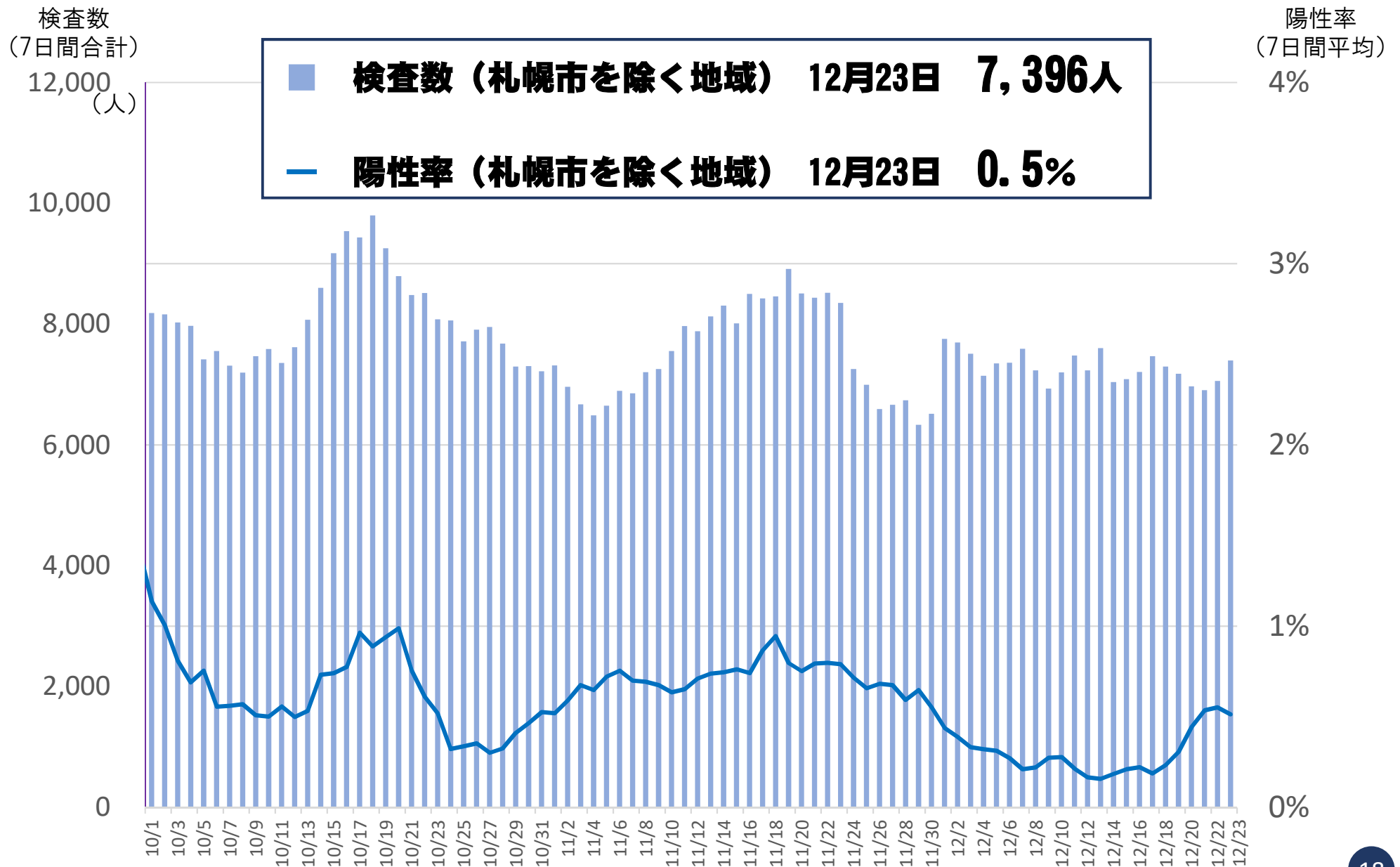
検査数と陽性率（全道）



検査数と陽性率（札幌市）



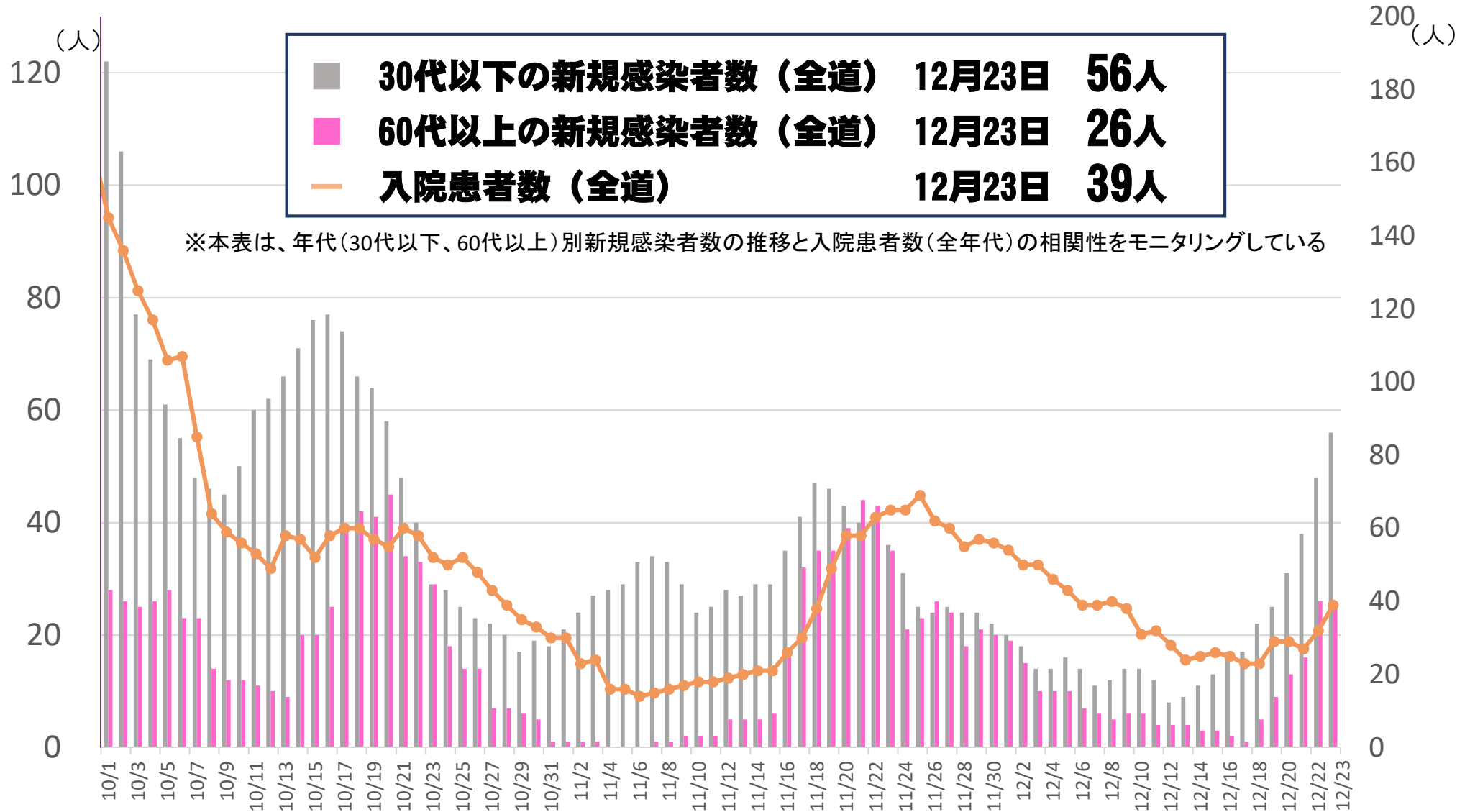
検査数と陽性率（札幌市を除く地域）



年代(30代以下、60代以上)別新規感染者数(全道)

新規感染者数
(7日間合計)

入院患者数

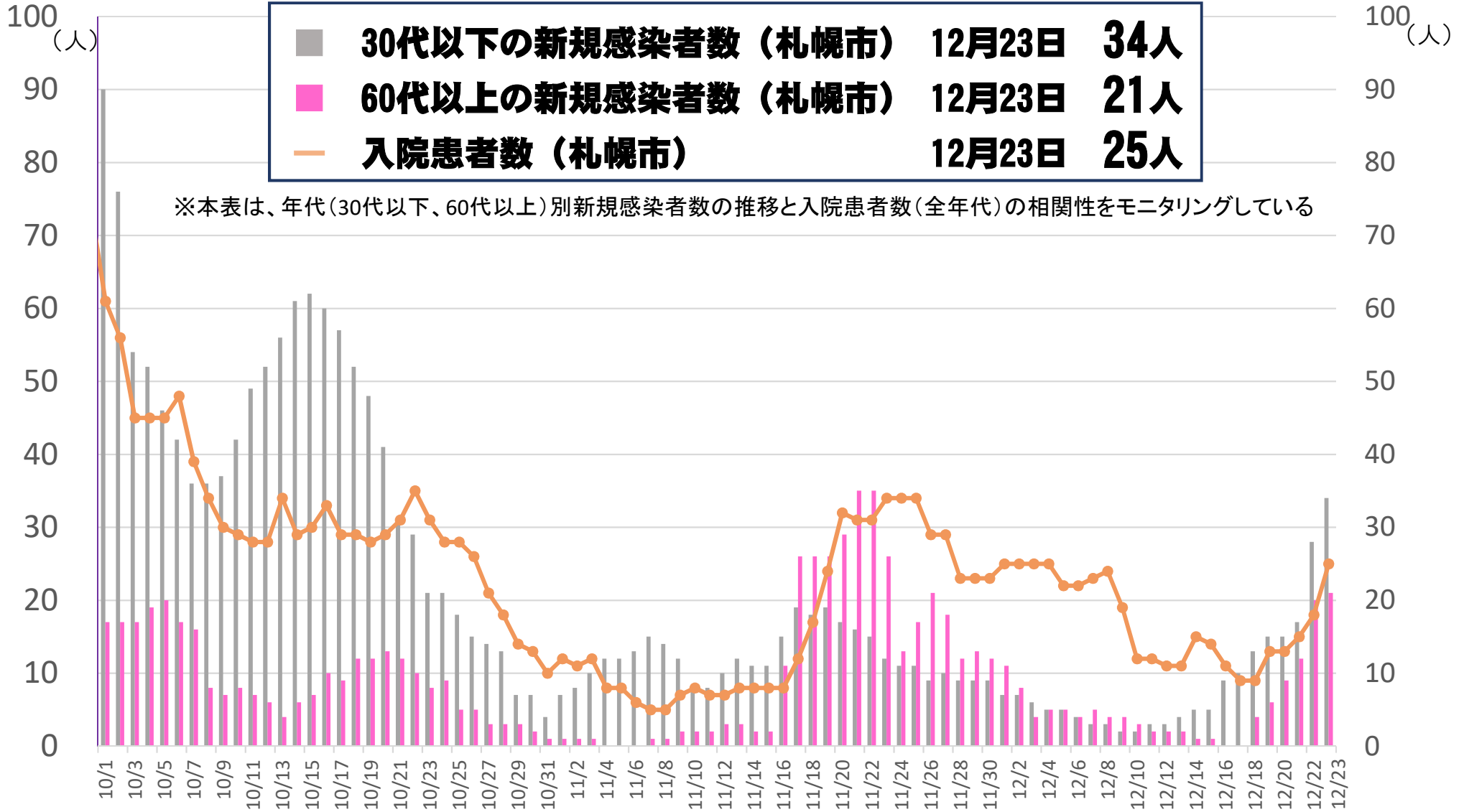


(新規感染者のうち年齢公表分を集計)

年代(30代以下、60代以上)別新規感染者数(札幌市)

新規感染者数
(7日間合計)
(人)

入院患者数
(人)

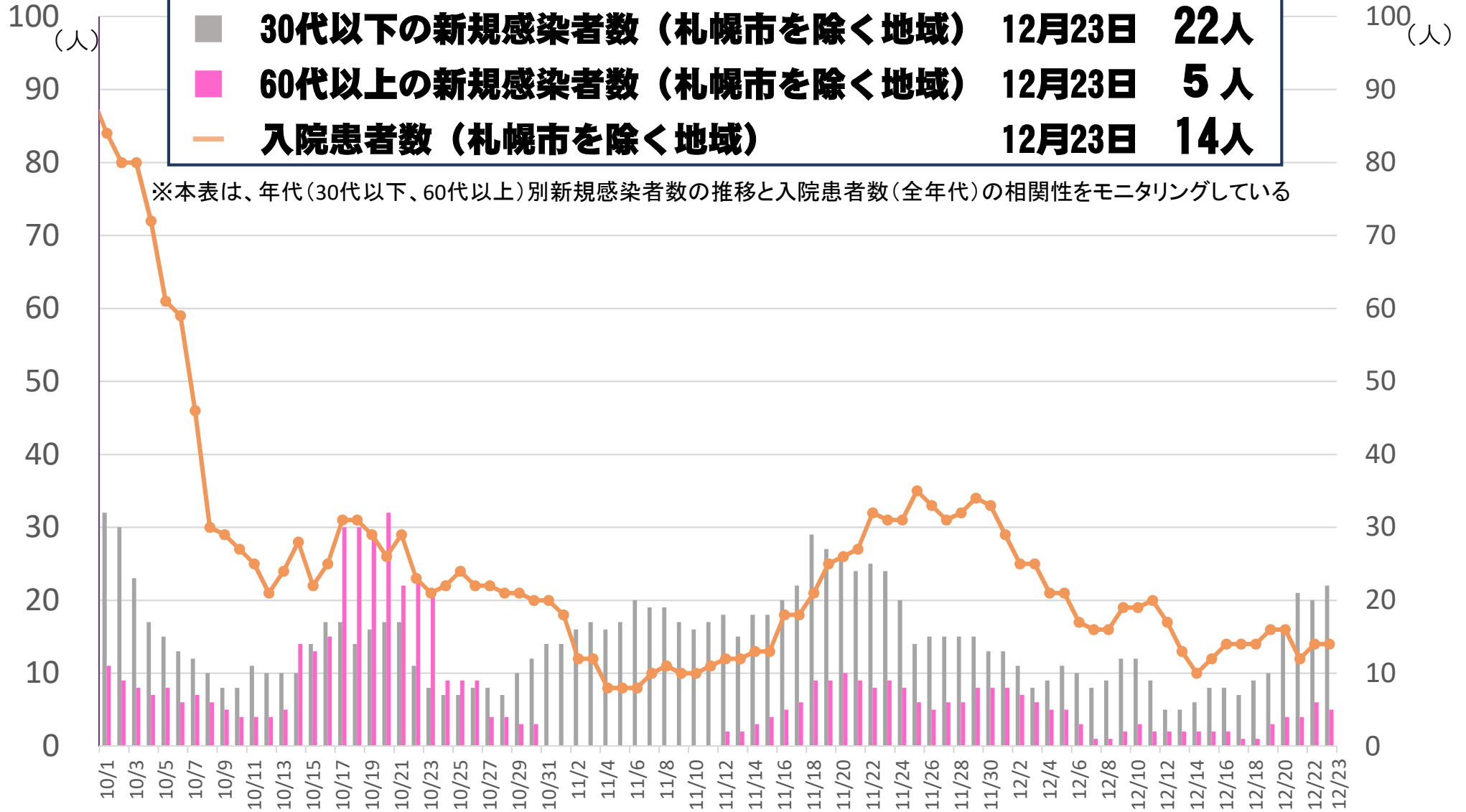


(新規感染者のうち年齢公表分を集計)

年代(30代以下、60代以上)別新規感染者数(札幌市を除く地域)

新規感染者数
(7日間合計)
(人)

入院患者数
(人)



(新規感染者のうち年齢公表分を集計)

集団感染の発生状況(月別)

	10月			11月			12月(12/1~23)		
	全道	札幌市	札幌市を除く地域	全道	札幌市	札幌市を除く地域	全道	札幌市	札幌市を除く地域
医療施設 福祉施設	3件 (91人)	1件 (34人)	2件 (57人)	2件 (81人)	1件 (72人)	1件 (9人)	2件 (50人)	1件 (44人)	1件 (6人)
事業所等	3件 (28人)	1件 (5人)	2件 (23人)	—	—	—	1件 (9人)	—	1件 (9人)
飲食店等	4件 (46人)	2件 (31人)	2件 (15人)	3件 (21人)	—	3件 (21人)	—	—	—
学 校	—	—	—	1件 (9人)	—	1件 (9人)	—	—	—
合 計	10件 (165人)	4件 (70人)	6件 (95人)	6件 (111人)	1件 (72人)	5件 (39人)	3件 (59人)	1件 (44人)	2件 (15人)

※「飲食店等」には、接待を伴うもの及び飲食を伴う行事(集会・イベント等)を含み、その他の行事については、「事業所等」に含めている。

集団感染の発生状況(直近3週間)

	12/3~9			12/10~16			12/17~23		
	全道	札幌市	札幌市を除く地域	全道	札幌市	札幌市を除く地域	全道	札幌市	札幌市を除く地域
医療施設 福祉施設	—	—	—	—	—	—	2件 (50人)	1件 (44人)	1件 (6人)
事業所等	—	—	—	—	—	—	1件 (9人)	—	1件 (9人)
飲食店等	—	—	—	—	—	—	—	—	—
学 校	—	—	—	—	—	—	—	—	—
合 計	—	—	—	—	—	—	3件 (59人)	1件 (44人)	2件 (15人)

※「飲食店等」には、接待を伴うもの及び飲食を伴う行事(集会・イベント等)を含み、その他の行事については、「事業所等」に含めている。

新型コロナウイルスワクチン接種の取組状況等について(接種率等)

1 ワクチン接種状況について(医療従事者等分を含む。12/22現在)

<初回(1・2回目)接種の状況>

区分	1回目		2回目	
	接種者数	接種率	接種者数	接種率
北海道	4,172,463	79.8%	4,098,195	78.4%
(参考) 全国	99,859,140	78.8%	98,229,560	77.6%

<追加(3回目)接種の状況>

区分	3回目	
	接種者数	接種率
北海道	15,370	0.3%
(参考) 全国	337,970	0.3%

※接種率は令和3年1月1日現在住民基本台帳の人口に対する割合(初回接種における医療従事者等の接種者数は首相官邸HPによる)。
 なお、上記はVRSの入力値等に基づくものであり(VRS未入力 of 職域接種分は含まない)、実際の接種率より低い場合があることに留意。

新型コロナワクチン接種の取組状況等について(接種率等)

2 年齢区分別接種状況(医療従事者等分を含む。12/22現在)

<初回(1・2回目)接種の状況>

区 分	道内の接種 対象人口 (対全人口構成比)	道内の接種率		(参考)全国の接種率 (12/19現在)	
		1回目	2回目	1回目	2回目
12～19歳	344,205 (6.6%)	74.0%	71.5%	75.1%	73.2%
20～29歳	461,395 (8.8%)	76.9%	76.0%	76.1%	74.9%
30～39歳	545,877 (10.4%)	78.2%	77.3%	77.8%	76.7%
40～49歳	733,566 (14.0%)	83.0%	82.3%	82.6%	81.9%
50～59歳	697,270 (13.3%)	89.2%	88.7%	89.9%	89.3%
60～64歳	338,612 (6.5%)	90.5%	90.1%	90.2%	89.8%
65歳以上	1,668,858 (31.9%)	93.6%	93.2%	93.5%	93.1%

※接種率は令和3年1月1日現在住民基本台帳の各年齢区分別人口に対する割合(医療従事者等の接種回数を含む。国接種率は首相官邸HP、道接種率は国の「ワクチン接種状況ダッシュボード」による。)。なお、上記はVRSの入力値に基づくものであり、実際の接種率より低い場合があることに留意。

新型コロナウイルスワクチン接種の取組状況等について(接種率等)

3 道内人口区分別接種状況(医療従事者等分を含む。12/22現在)

<初回(1・2回目)接種の状況>

人口区分(市町村別)	市町村数	人口(人)	接種率(全年代)	
			1回目	2回目
100万人以上	1	1,961,575	78.0%	76.5%
20万人以上	2	583,288	79.3%	77.8%
10万人以上	6	849,242	80.0%	78.4%
3万人以上	13	722,259	80.1%	78.8%
1万人以上	33	578,442	82.2%	81.0%
5千人以上	39	272,482	83.2%	82.1%
3千人以上	41	165,341	83.5%	82.4%
3千人未満	44	96,103	84.5%	83.6%

※接種率は令和3年1月1日現在住民基本台帳の人口に対する割合(医療従事者等の接種者数は首相官邸HPによる)。
 なお、上記はVRSの入力値等に基づくものであり(VRS未入力の場合接種分は含まない)、実際の接種率より低い場合があることに留意。

新型コロナワクチン接種の取組状況等について(接種の促進)

4 追加(3回目)接種について①

- 2回目接種完了からの接種間隔の前倒し(短縮)については、12月17日(金)の岸田総理会見を踏まえ、国から、8か月を待たずに接種できる場合の考え方が示された。

接種間隔 と 接種時期	①医療従事者等 ②高齢者施設等の入所者及び従事者 ③通所サービス事業所の利用者及び従事者 ④病院及び有床診療所の入院患者	・2回目接種完了から 6か月以上 ・ <u>12/17以降</u> 実施可能
	その他の高齢者	・2回目接種完了から 7か月以上 ・ 令和4年2月以降 実施可能
	上記以外の方	・2回目接種完了から <u>原則8か月以上</u> ※従前どおり
前倒しの 実施方法	市町村が判断。 実施に当たっては、医療従事者等への接種及び重症化リスクが高い入所者が多い高齢者施設等を優先。	
前倒しに 使用する ワクチン	<u>R4年2月までの配送分</u> (ファイザー及びモデルナ、都道府県毎の配分決定済)、 <u>前倒し範囲見直しに伴う追加配送分</u> (モデルナ)に加え、 <u>これまでの未使用分</u> (ファイザー及びモデルナ)も活用。	

新型コロナウイルスワクチン接種の取組状況等について(接種の促進)

5 追加(3回目)接種について②

- 12月22日(水)に、前倒し接種を実施する場合に必要なワクチンとして、ファイザー社製ワクチン3回目第3クルの追加分及びモデルナ社製ワクチン3回目第2クルの都道府県への配分が国から示され、国の推計による本年度末から来年4月前半頃までに必要となるワクチンは確保される見込み。
道内では、今回までに示された配分に、初回(1・2回)接種の残余ワクチン(約40万回分)を含めると、2月までに約251万回分が確保され、これは、初回接種者の約6割に相当。
道としては、今後とも、優先的に接種を行うこととされた者への接種や、接種間隔の前倒し(短縮)対象の把握等について、市町村と連携し、円滑な接種が進むよう取り組む。

ファイザー社製			小計	合計
① 11/15~27	② 12/13~26	③ 2/14~27 *		
114箱 (約13万回分)	449箱 (約53万回分)	284+54=338箱 (約33+6万回分)	901箱 (約105万回分)	約251万回分
モデルナ社製			初回接種の残余ワクチン (ファイザー・モデルナ計)	
① 1/24~	② 2/7~ *	小計		
4,792箱 (約72万回分)	2,287箱 (約34万回分)	7,079箱 (約106万回分)	約40万回分	

*は今回通知分。ファイザー③については、従前示されていた配分量に追加分が通知されたもの。

- 職域追加接種については、12月13日(月)から国において受け付けを開始。道内では23日時点で41件の申請があった。来年3月以降の接種開始に向け、道としても、各種情報提供など、実施企業等の支援に努める。

新型コロナワクチン接種の取組状況等について(接種の促進)

6 その他初回(1・2回目)接種等について

- 追加(3回目)接種開始後も、新たに接種対象年齢となる方も含め、接種を希望される方については、来年9月30日まで初回接種が引き続き可能であり、今後とも、希望される方が円滑に接種を受けられるよう、市町村とも連携し取り組む。
- 職域接種会場や市町村の集団接種会場の運営終了に伴い、モデルナ社製ワクチンの2回目接種が困難となっている方等を対象に、三次医療圏毎に計6箇所、同社製ワクチンを接種できる医療機関を確保。また、アレルギー等によりmRNAワクチンを接種できない方等を対象に、アストラゼネカ社製ワクチンについて、道内で1箇所、札幌医科大学附属病院において接種が可能。
道では、「北海道モデルナ・アストラゼネカワクチン接種予約センター」を開設し、次のとおり予約受付や調整等を実施。

接種予約受付 電話番号	0800-500-6471(フリーダイヤル) ※聴覚障がいのある方等への対応として、電子メールでも受付。詳細は道庁HP参照。
受付時間	10:00-18:00(平日のみ)

- 12月20日(月)から、デジタル庁の「新型コロナワクチン接種証明書アプリ」の運用が開始され、道内全市町村で当該アプリに対応済。
今後、「ワクチン・検査パッケージ」等での利用も想定されるが、マイナンバーカードをお持ちの方は簡単な手続きで、国内用/国外用の公的な接種証明を取得可能(※海外用の取得には、別途パスポートが必要)。