

道内の感染状況等について

【令和4年3月24日】

主な指標の状況

		移行指標				その他指標		
3/23	レベル	病床 使用率	重症病床 使用率	10万人当たり 新規 感染者数	10万人当たり 療養者数	新規 感染者数 今週 先週比	感染経路 不明割合 (注)	PCR 陽性率 (注)
全道	2	18.5% (395床) ↓	3.0% (4床) →	186.7人/週 (9761人/週) ↓	284.6人 (14879人) ↓	0.89 ↓	61.9% ↑	24.4% ↓
	2	23.1% (154床) ↓	4.4% (2床) →	245.0人/週 (4805人/週) ↓	309.9人 (6078人) ↓	0.93 ↓	84.9% ↑	38.6% ↑
	2	16.4% (241床) ↓	2.2% (2床) →	151.7人/週 (4956人/週) ↓	269.4人 (8801人) ↓	0.86 ↓	39.6% ↓	18.0% ↓
レベル2 移行指標		20%	又は 20%	15人/週	20人			
レベル3 移行指標		50%	又は 50%	—	—			

※()は実数。

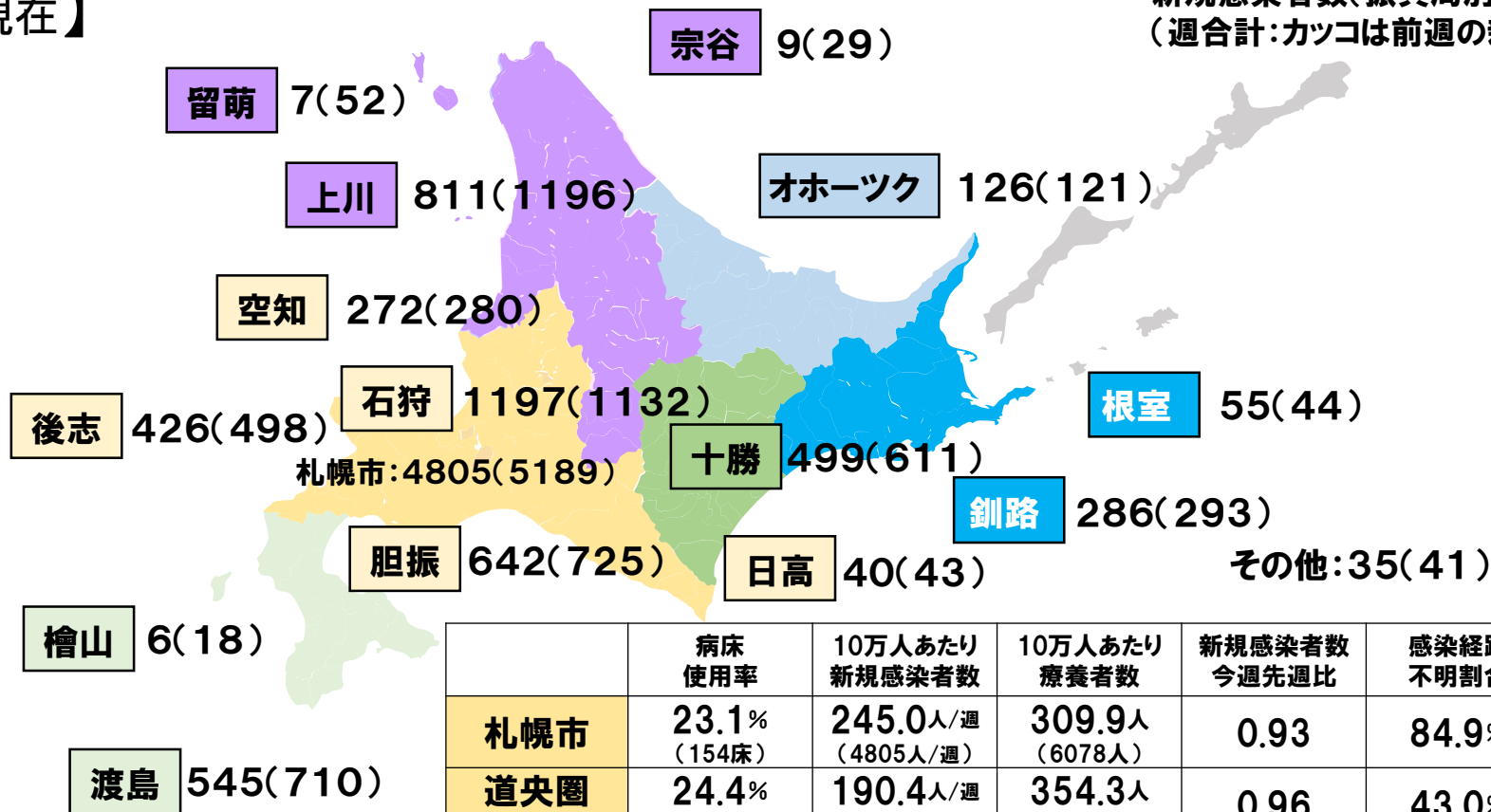
※各指標の動向(矢印)は、1週間前との比較。

(注) 現在、高齢者施設や同居家族などに疫学調査を重点化していることから、結果として、感染経路不明割合、PCR陽性率は高い数値となる可能性がある。

地域における主な指標の状況

【3/23現在】

新規感染者数(振興局別)
(週合計:カッコは前週の新規感染者数)



	病床 使用率	10万人あたり 新規感染者数	10万人あたり 療養者数	新規感染者数 今週先週比	感染経路 不明割合	PCR 陽性率
札幌市	23.1% (154床)	245.0人/週 (4805人/週)	309.9人 (6078人)	0.93	84.9%	38.6%
道央圏 (札幌市除く)	24.4% (113床)	190.4人/週 (2577人/週)	354.3人 (4795人)	0.96	43.0%	21.1%
道北圏	12.8% (39床)	140.1人/週 (827人/週)	267.9人 (1581人)	0.65	29.3%	14.4%
道南圏	16.3% (34床)	131.8人/週 (551人/週)	315.0人 (1317人)	0.76	24.7%	13.1%
十勝圏	21.6% (35床)	149.1人/週 (499人/週)	167.3人 (560人)	0.82	56.1%	25.5%
オホーツク圏	5.9% (7床)	46.0人/週 (126人/週)	51.5人 (141人)	1.04	46.0%	6.5%
釧路・ 根室圏	6.2% (13床)	114.8人/週 (341人/週)	137.0人 (407人)	1.01	34.3%	28.2%

※地域別の病床使用率や新規感染者数等の数値は、変動が大きくなる場合があることに留意。

総 評

【医療提供体制】

- 全道の療養者数は、減少傾向が続き、ピーク時の10万人あたり619.9人から284.6人に減少している。病床使用率も減少傾向が続き、ピーク時の40.1%から18.5%に減少。
- 医療機関等での集団感染事例も減少している。

【感染状況】

- 全道の新規感染者数も減少傾向が続いているものの、依然、1日平均で1,000人を超える新規感染者が確認されている。
- 年代別では、全道で10代以下が41.9%、20～30代が29.3%と、30代以下が全体の7割以上を占めている状況。

【今後の対策】

- 若年層を中心に感染確認が続く中、春休みや進学、就職等に伴う人の移動や会食機会の増加など、感染リスクの高まる時期を迎え、改めて、感染リスクの高まる場面や感染が広がっている場所における感染防止行動の徹底を図る。
- ワクチンについては、7割を超える高齢者の方が3回目接種を終えたが、引き続き、学校や高齢者施設などに対し、職員の接種への配慮を求めるとともに、道の「ワクチン接種センター」の活用や職域追加接種への支援に努めるなど、3回目接種の加速化を図る。
- 国の通知等に基づき、濃厚接触者の特定方法等について周知を図るとともに、引き続き、自宅療養者への支援体制をはじめ、経口治療薬を提供する医療機関や無料検査事業所の拡充などに取り組むほか、国に対し、まん延防止等重点措置の適用の明確化など、今後の対応の考え方等を示すよう求めていく。

入院患者数と病床使用率（全道）

入院患者数（人）

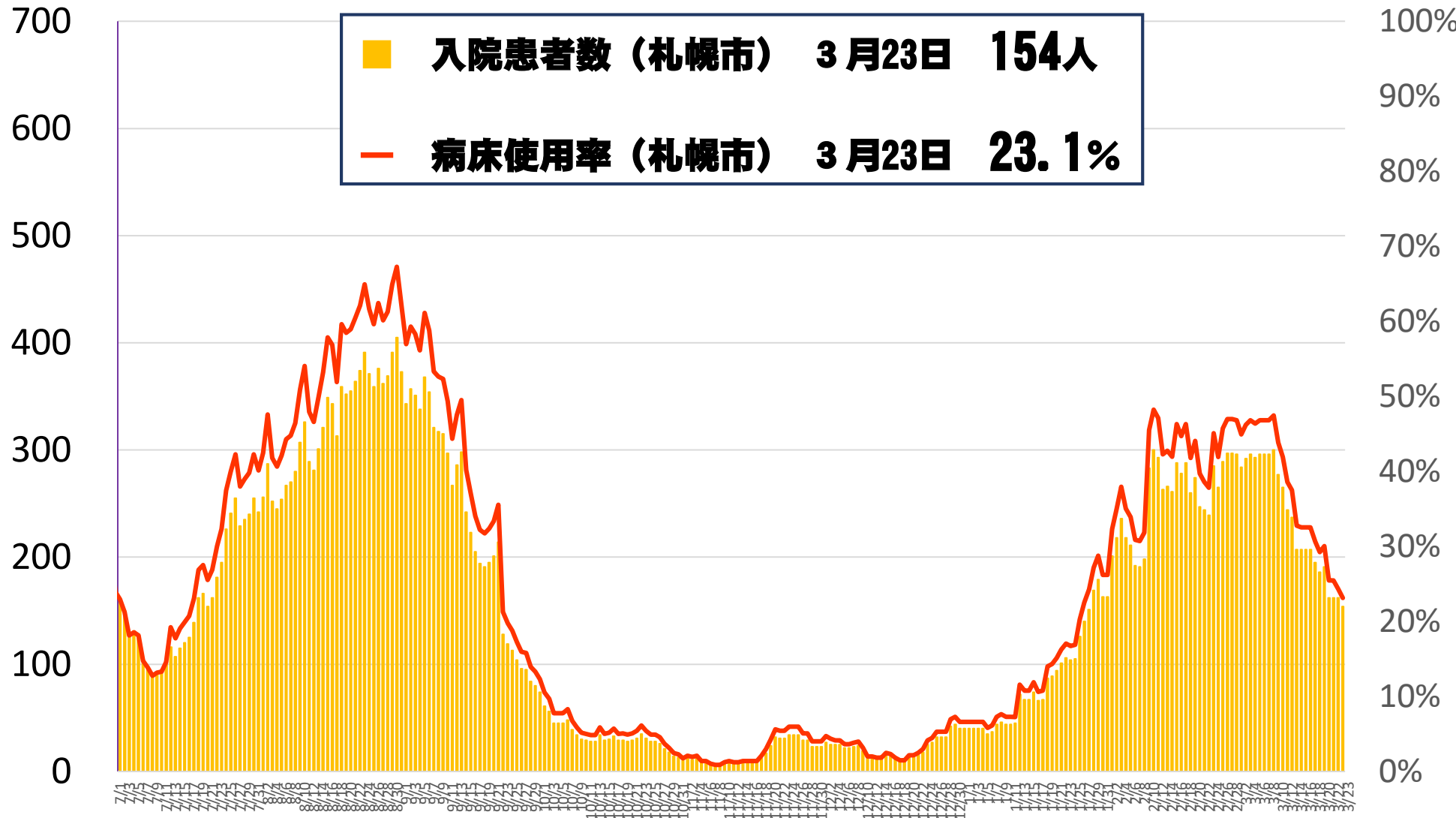
病床使用率



入院患者数と病床使用率（札幌市）

入院患者数（人）

病床使用率



入院患者数と病床使用率（札幌市を除く地域）

入院患者数（人）

700

600

500

400

300

200

100

0

■ **入院患者数（札幌市を除く地域）** 3月23日 **241人**
— **病床使用率（札幌市を除く地域）** 3月23日 **16.4%**

病床使用率

100%

90%

80%

70%

60%

50%

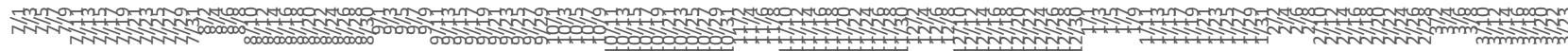
40%

30%

20%

10%

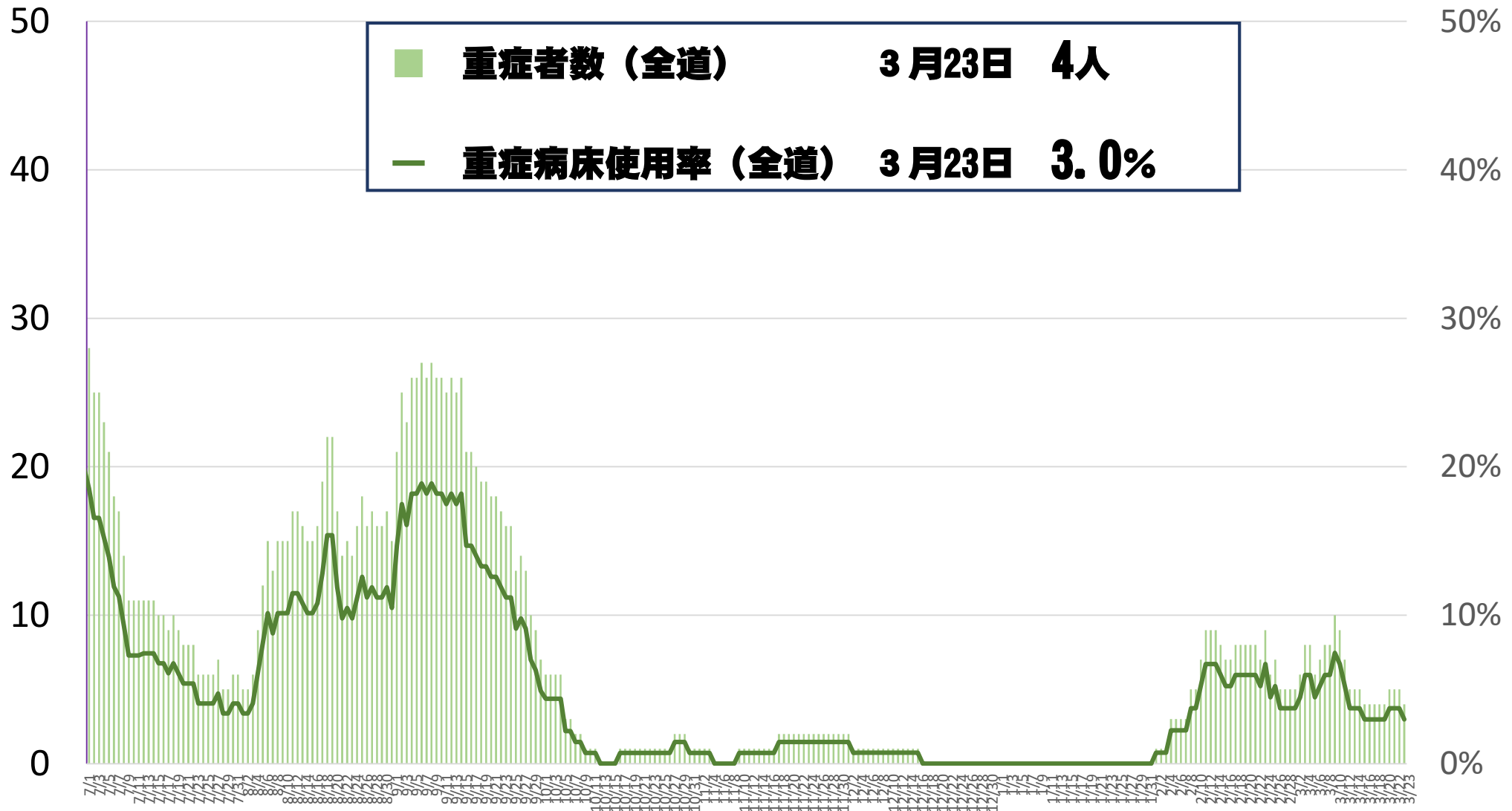
0%



重症者数と重症病床使用率（全道）

重症者数（人）

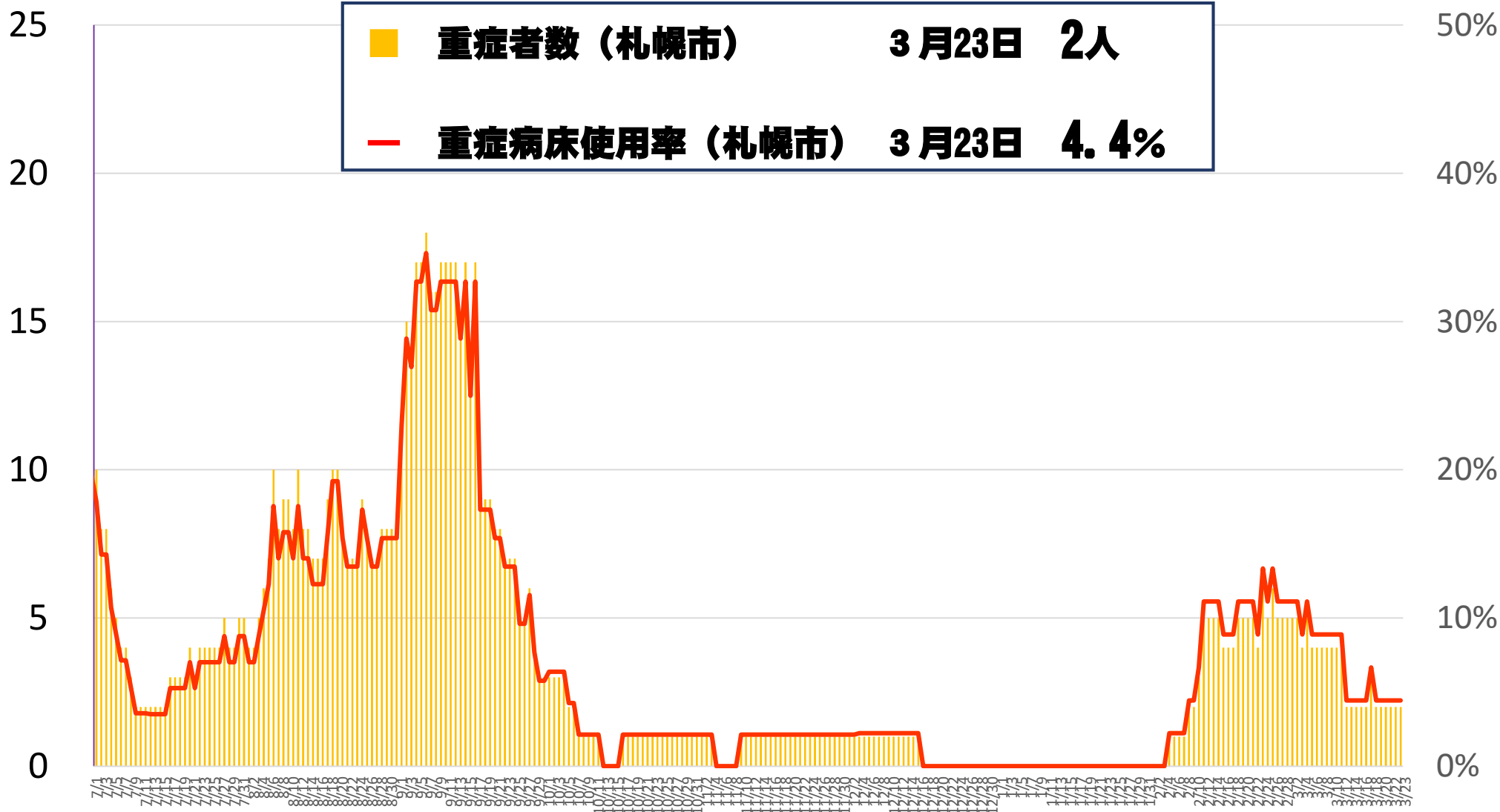
病床使用率



重症者数と重症病床使用率（札幌市）

重症者数（人）

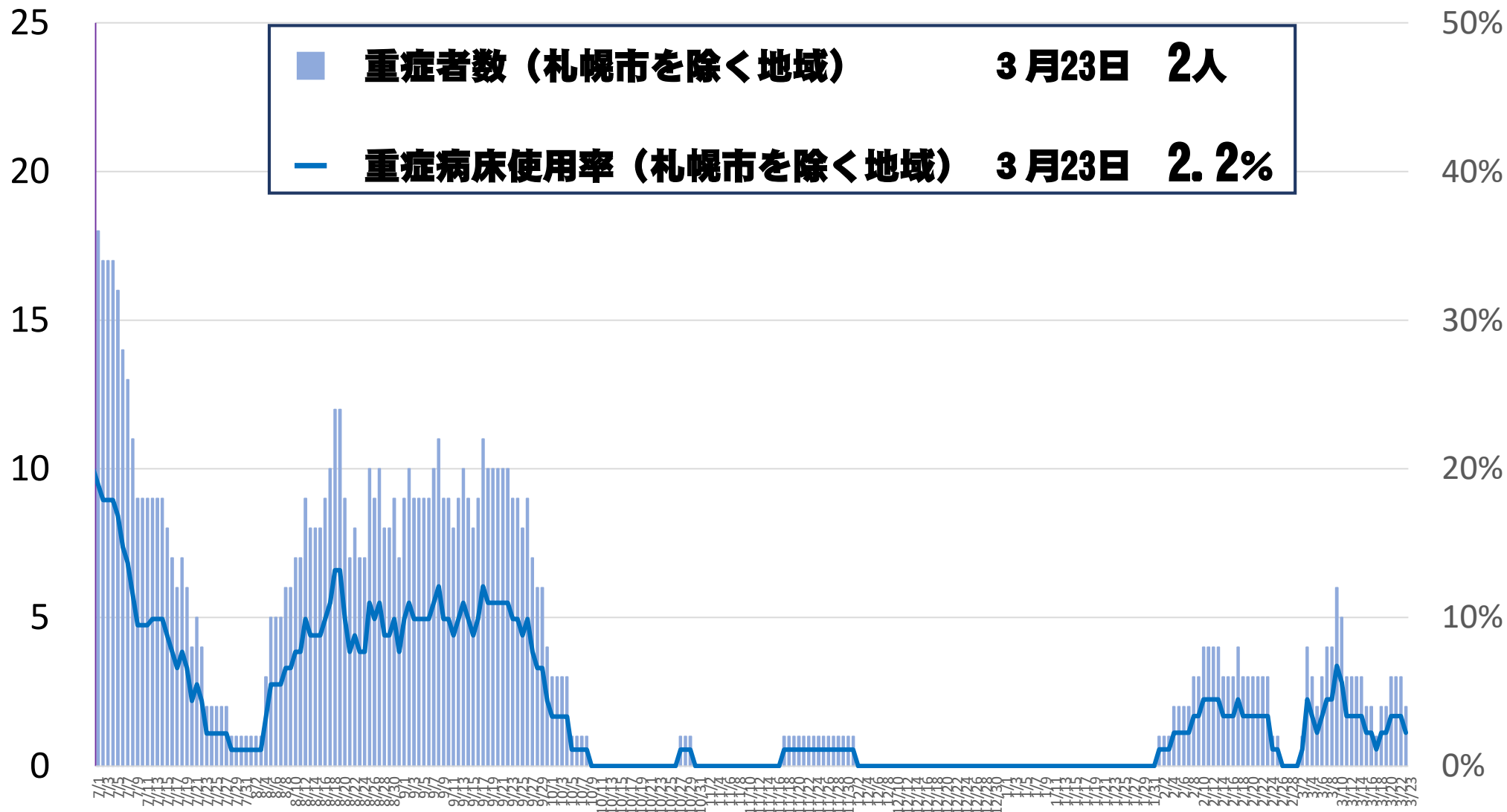
病床使用率



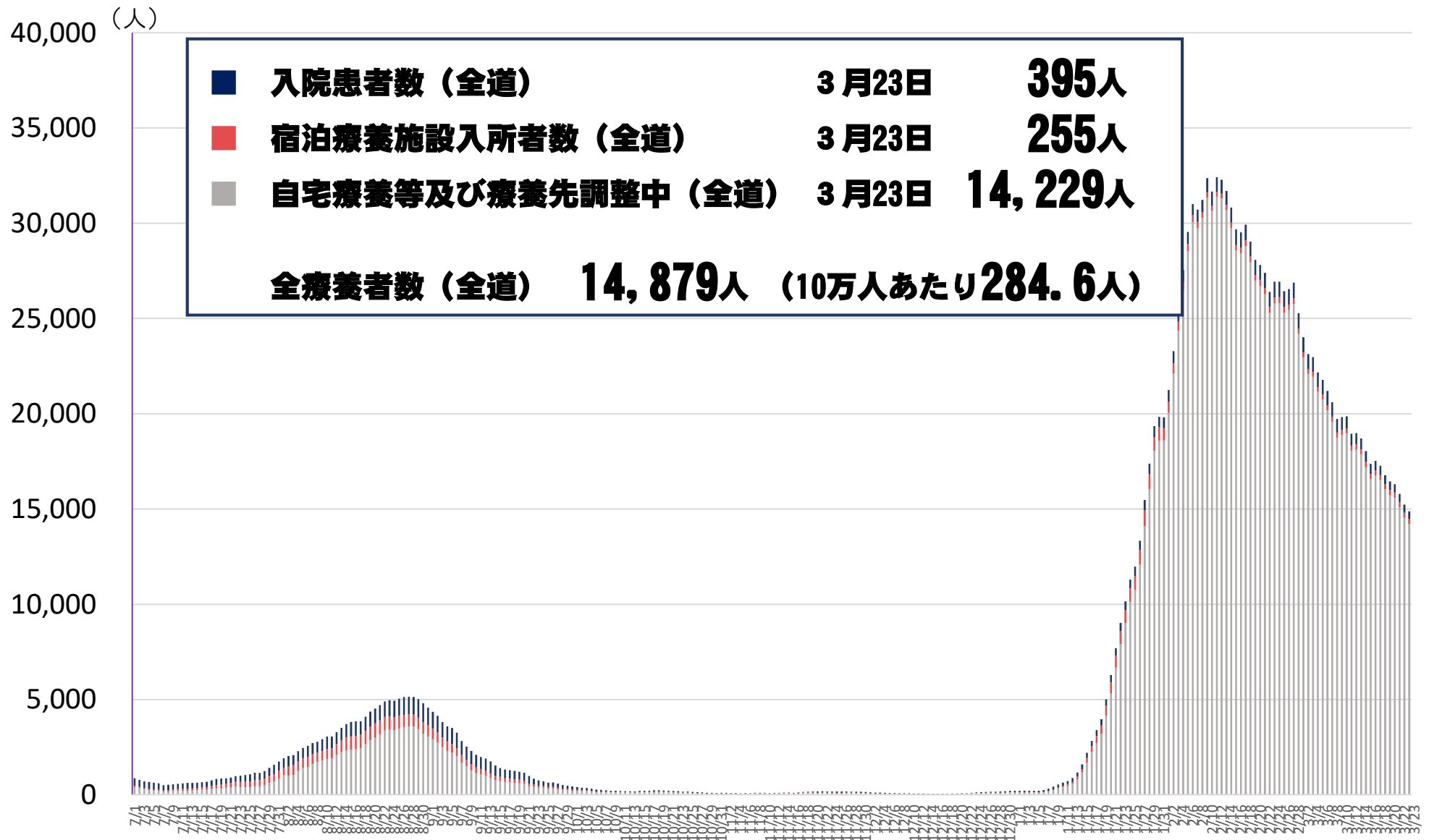
重症者数と重症病床使用率（札幌市を除く地域）

重症者数（人）

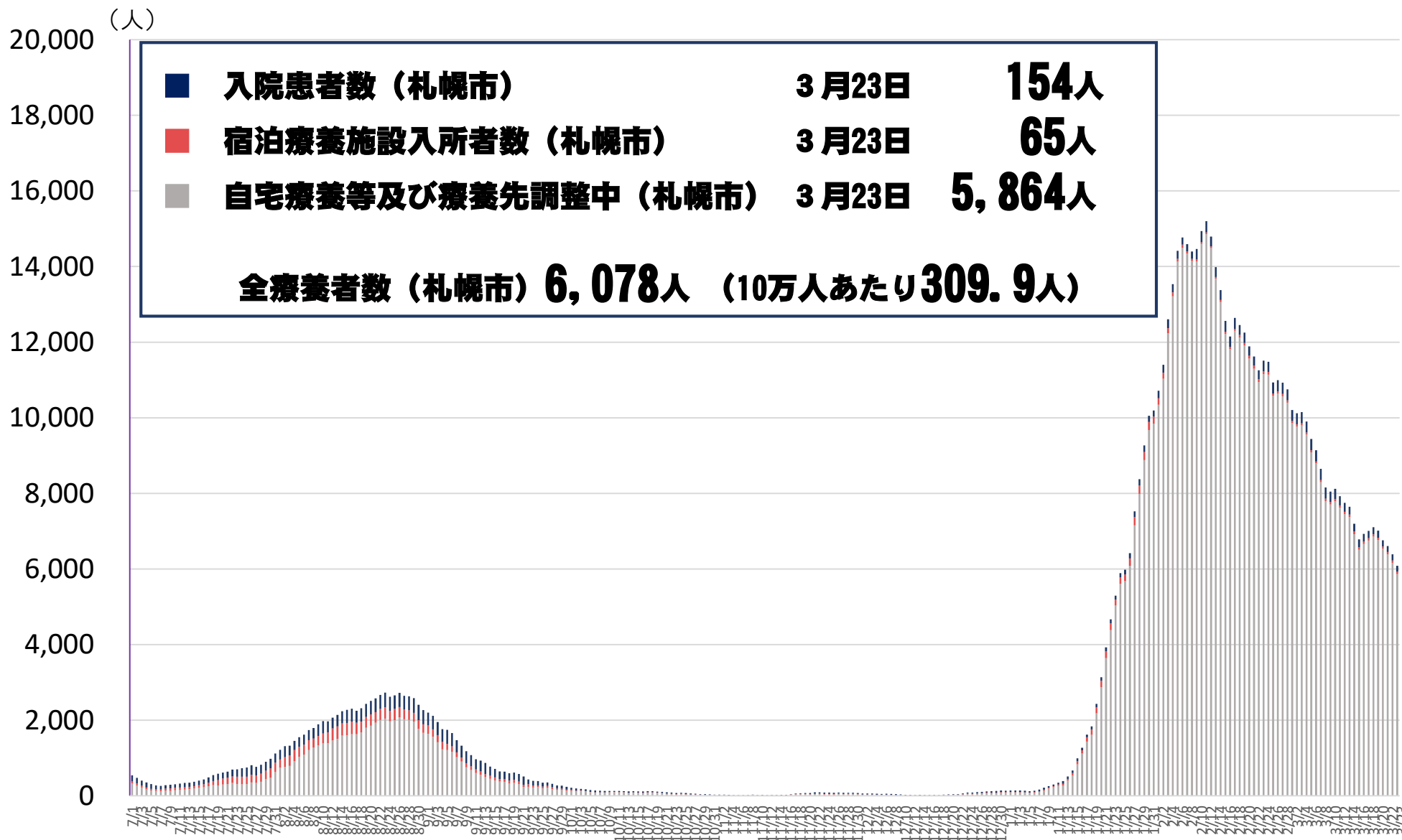
病床使用率



療養者数（全道）



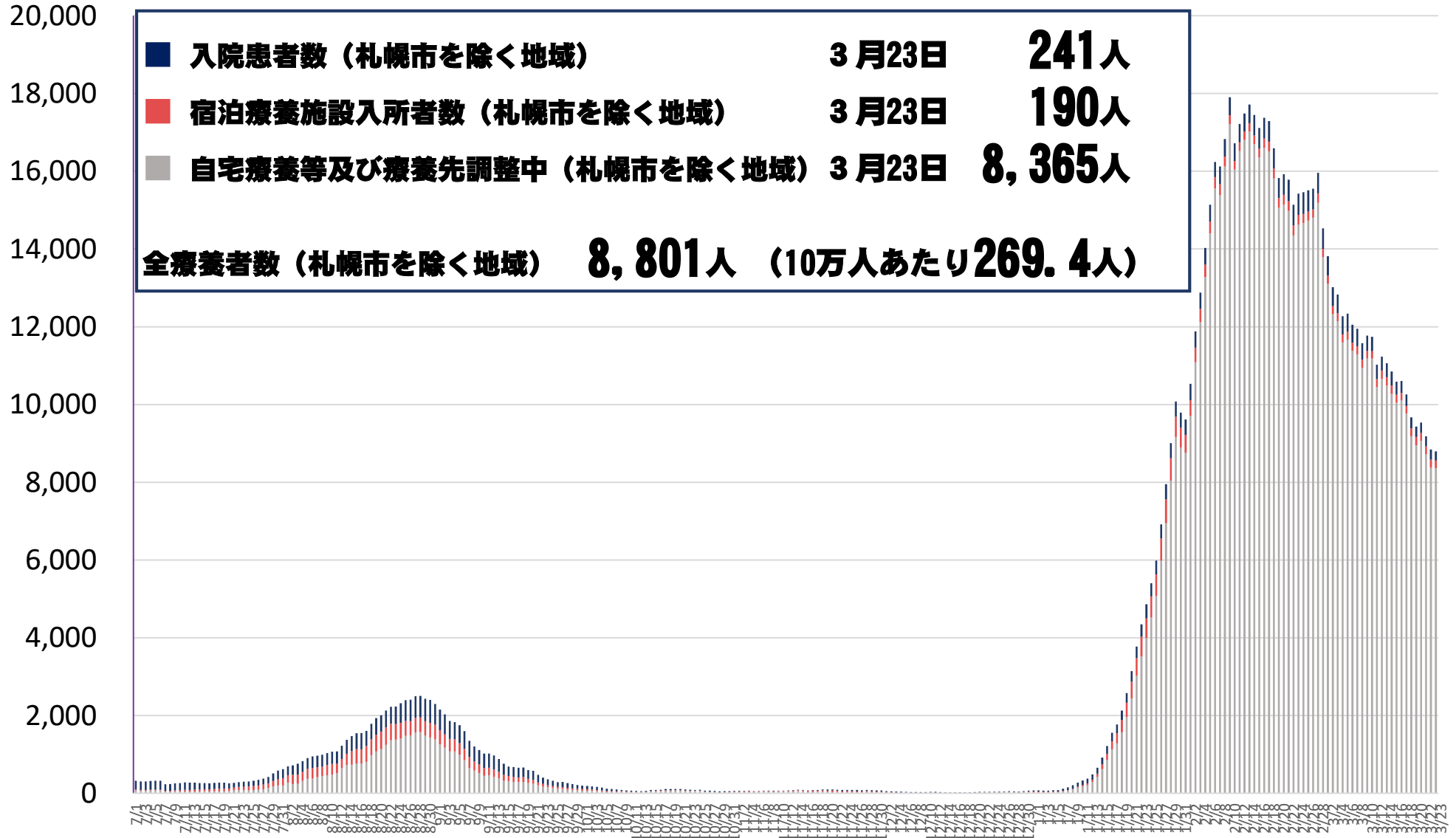
療養者数（札幌市）



※入院患者数は、各圏域の医療機関に入院している患者数を集計しており、他の項目との計が全療養者数と一致しない場合がある。

療養者数（札幌市を除く地域）

(人)



※入院患者数は、各圏域の医療機関に入院している患者数を集計しており、他の項目との計が全療養者数と一致しない場合がある。

新規感染者数と感染経路不明割合（全道）

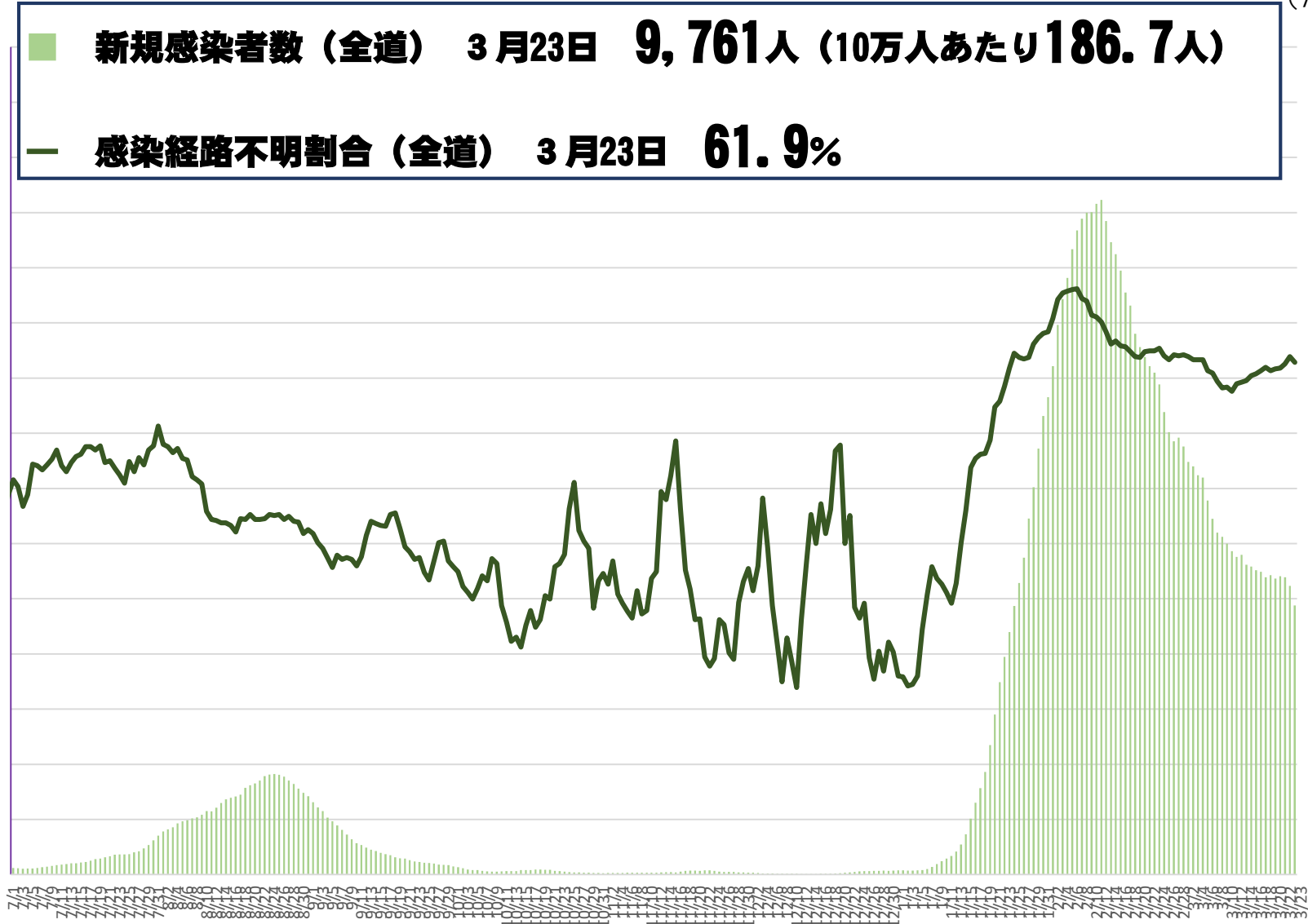
新規感染者数
(7日間合計)

感染経路不明割合
(7日間平均)

30,000
28,000
26,000
24,000
22,000
20,000
18,000
16,000
14,000
12,000
10,000
8,000
6,000
4,000
2,000
0

■ **新規感染者数（全道）** 3月23日 **9,761人** (10万人あたり**186.7人**)
— **感染経路不明割合（全道）** 3月23日 **61.9%**

100%
90%
80%
70%
60%
50%
40%
30%
20%
10%
0%



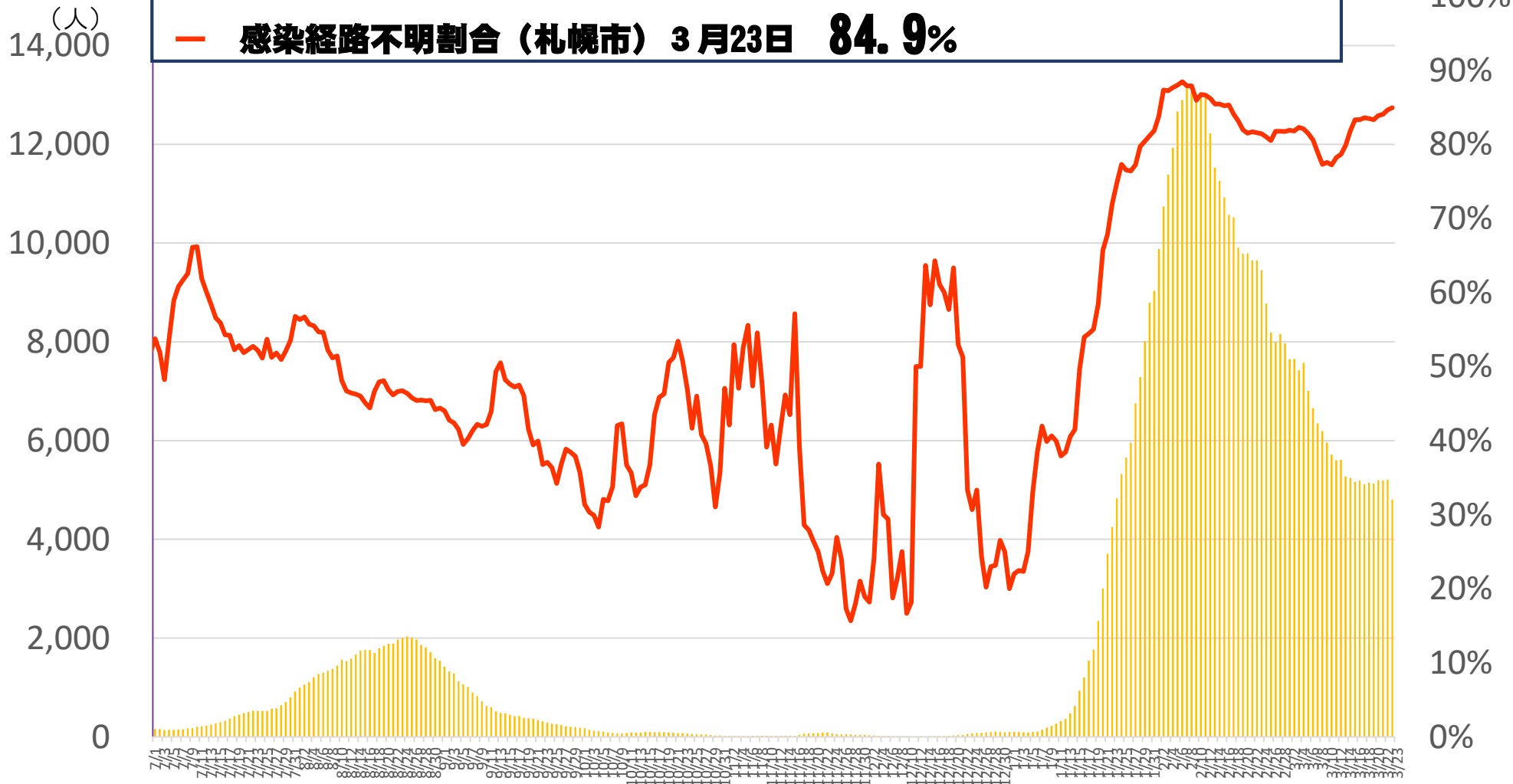
新規感染者数と感染経路不明割合（札幌市）

新規感染者数
(7日間合計)

■ **新規感染者数（札幌市） 3月23日 4,805人（10万人あたり245.0人）**

感染経路不明割合
(7日間平均)

— **感染経路不明割合（札幌市） 3月23日 84.9%**

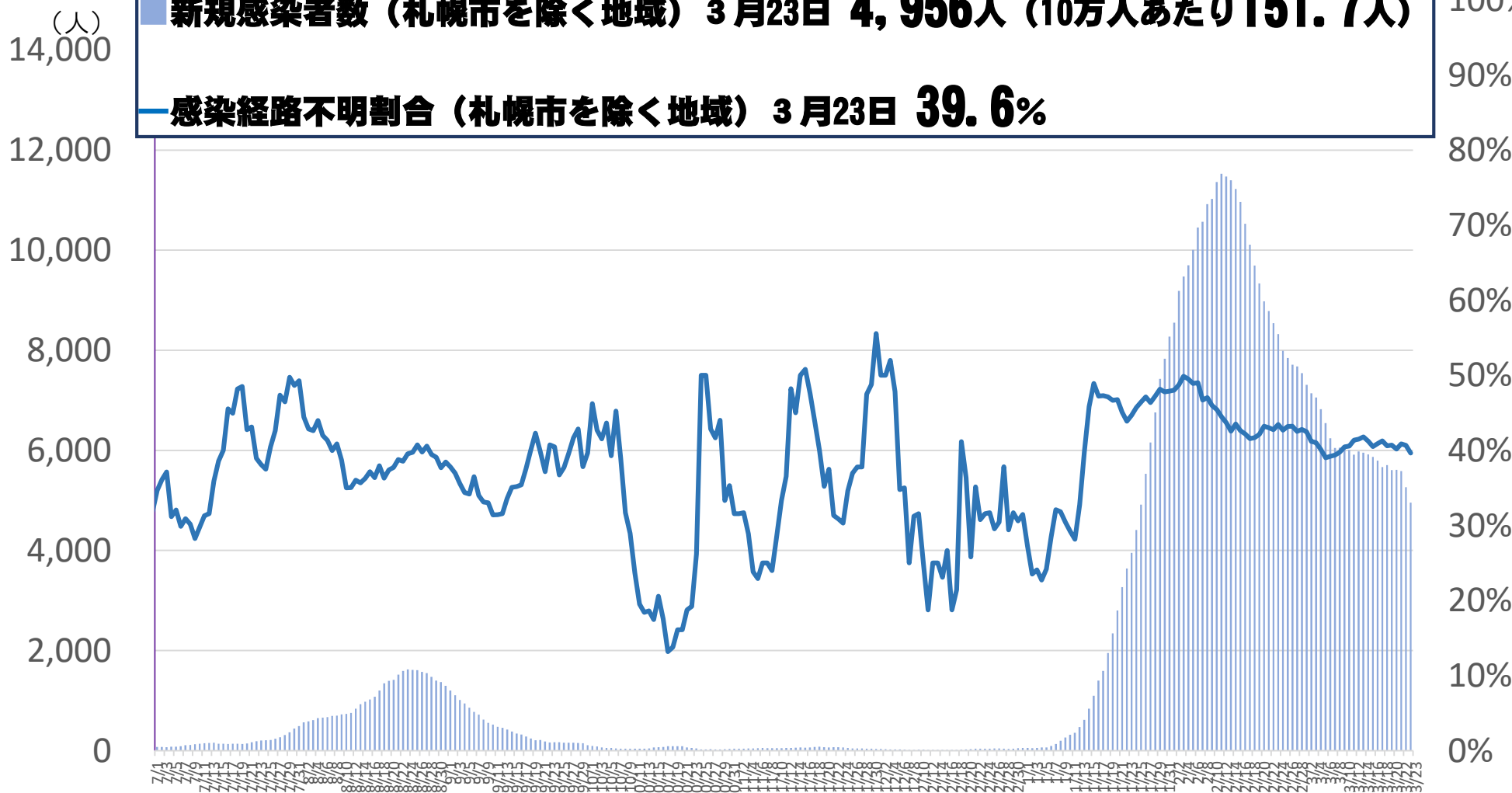


新規感染者数と感染経路不明割合（札幌市を除く地域）

新規感染者数
(7日間合計)

感染経路不明割合
(7日間平均)

■ **新規感染者数（札幌市を除く地域） 3月23日 4,956人（10万人あたり151.7人）**
— **感染経路不明割合（札幌市を除く地域） 3月23日 39.6%**



検査数と陽性率（全道）

検査数
(7日間合計)
80,000
(人)

70,000

60,000

50,000

40,000

30,000

20,000

10,000

0

1月1日 1月10日 1月20日 1月30日 2月10日 2月20日 2月28日 3月10日 3月20日 3月31日

■ **検査数（全道）** 3月23日 **39,987人**
— **陽性率（全道）** 3月23日 **24.4%**

陽性率
(7日間平均)
100%

90%

80%

70%

60%

50%

40%

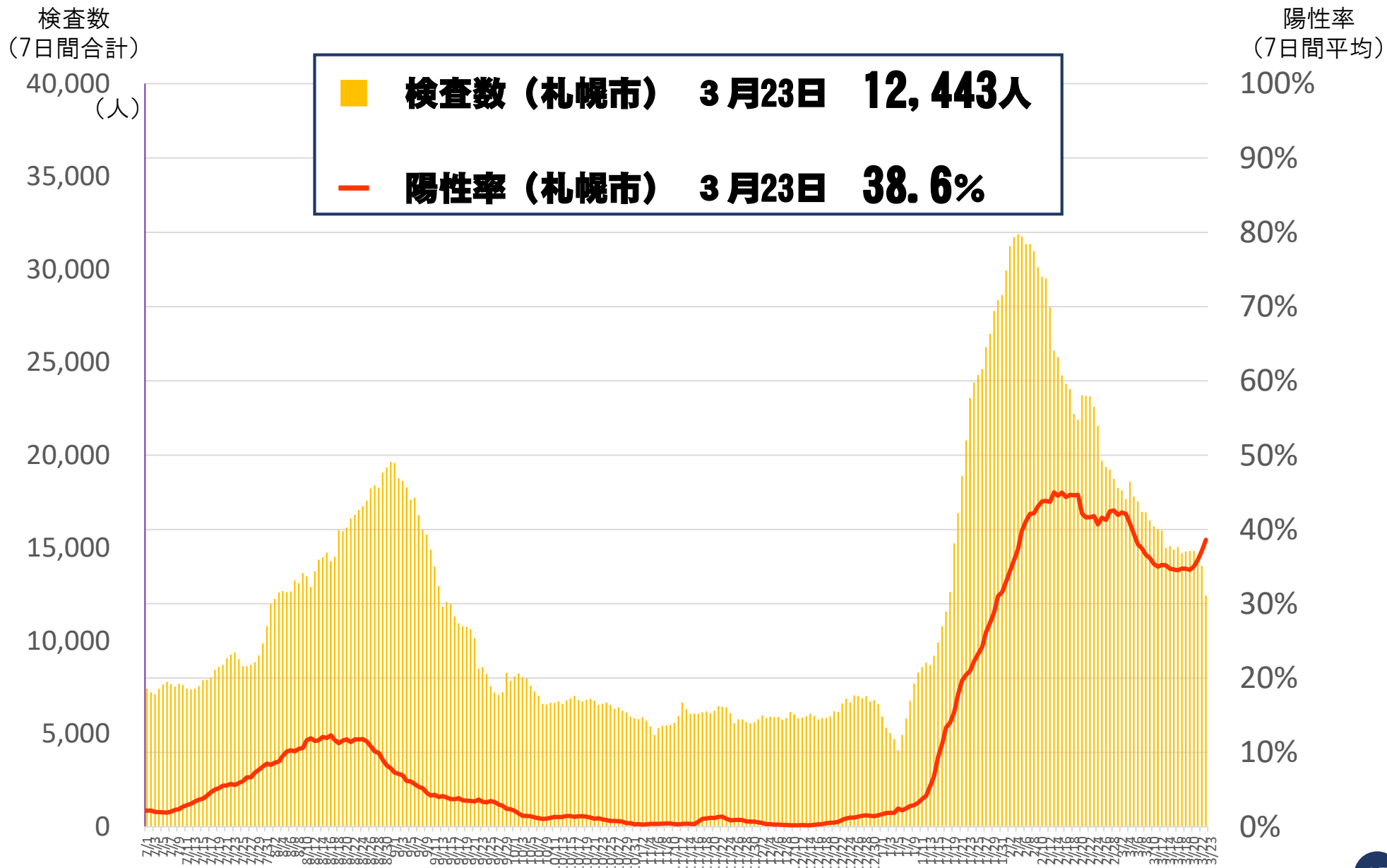
30%

20%

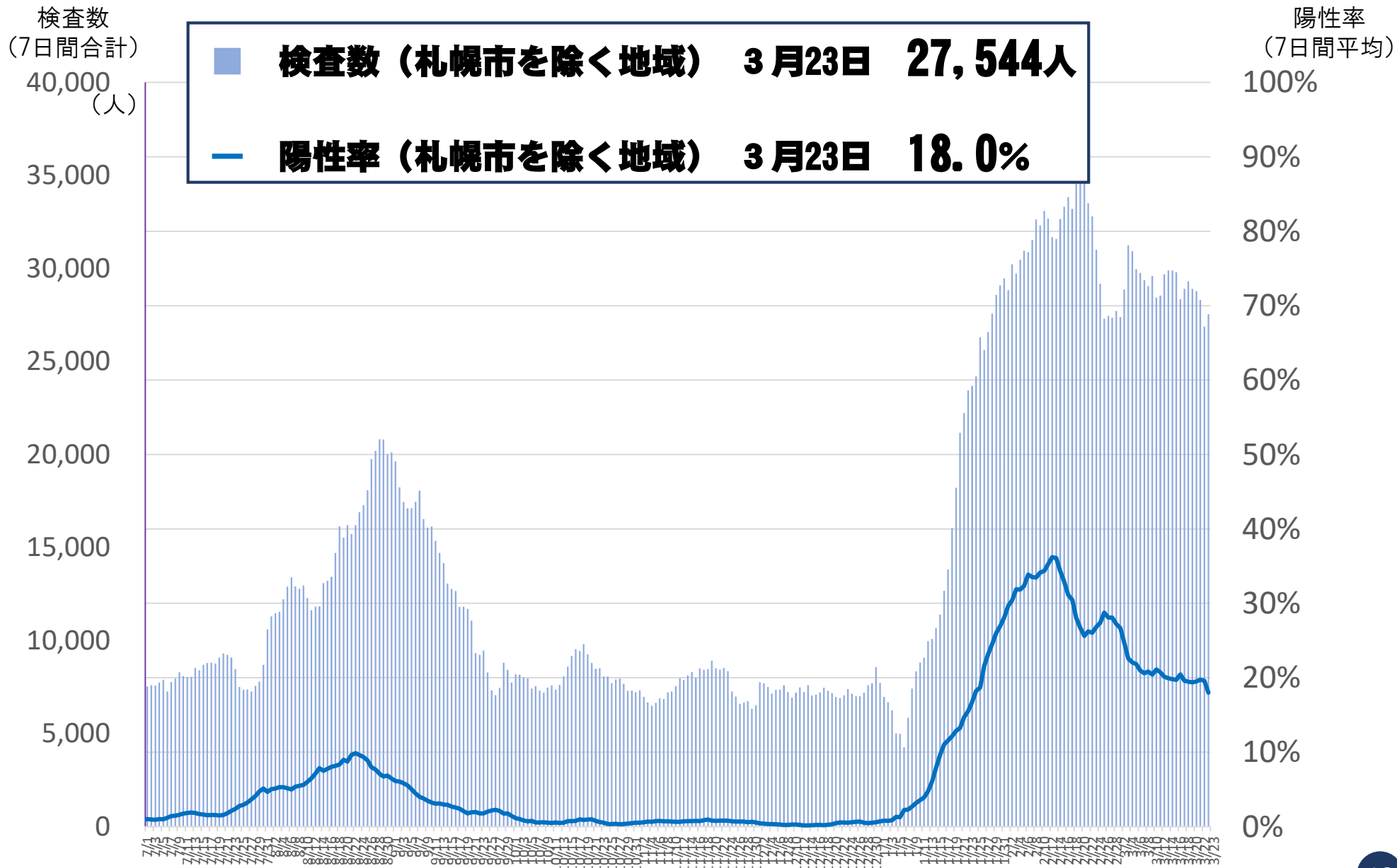
10%

0%

検査数と陽性率（札幌市）



検査数と陽性率（札幌市を除く地域）



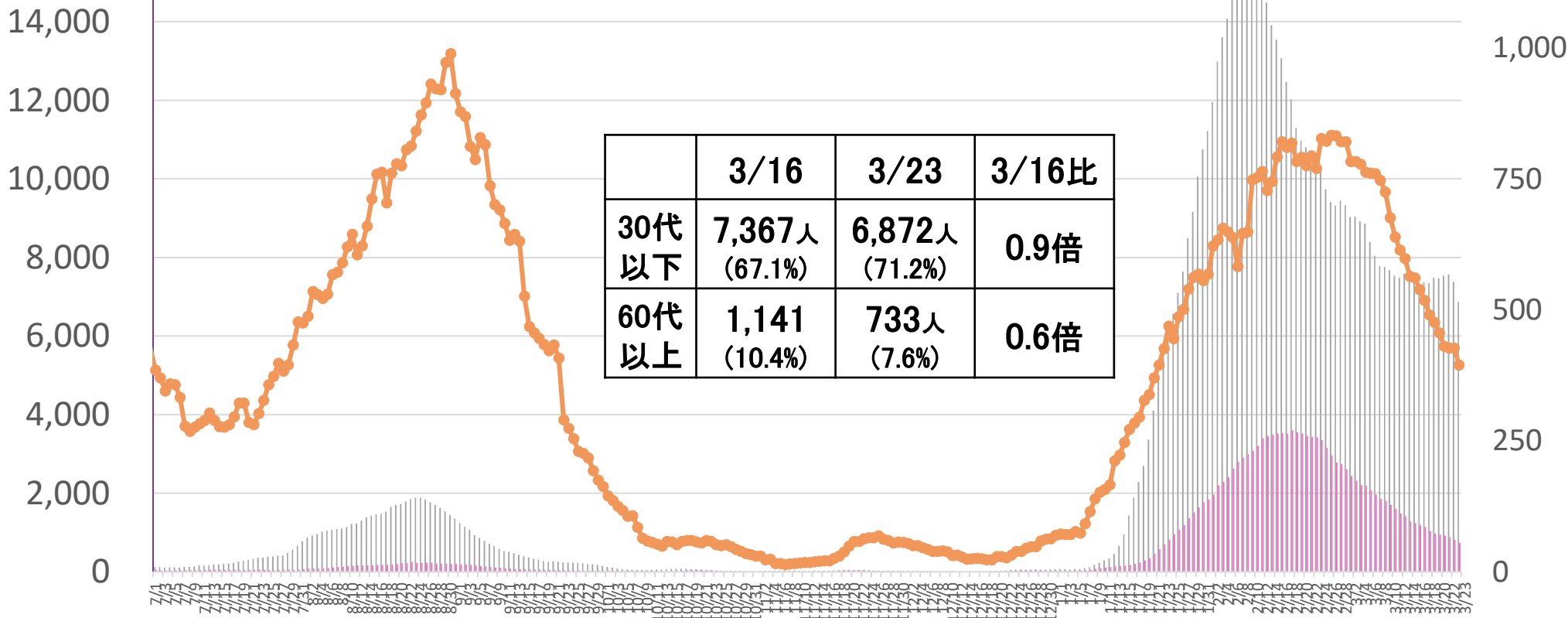
年代(30代以下、60代以上)別新規感染者数(全道)

新規感染者数
(7日間合計)
20,000
(人)

入院患者数
1,500
(人)

■	30代以下の新規感染者数(全道)	3月23日	6,872人
■	60代以上の新規感染者数(全道)	3月23日	733人
—	入院患者数(全道)	3月23日	395人

※本表は、年代(30代以下、60代以上)別新規感染者数の推移と入院患者数(全年代)の相関性をモニタリングしている



(新規感染者のうち年齢公表分を集計)

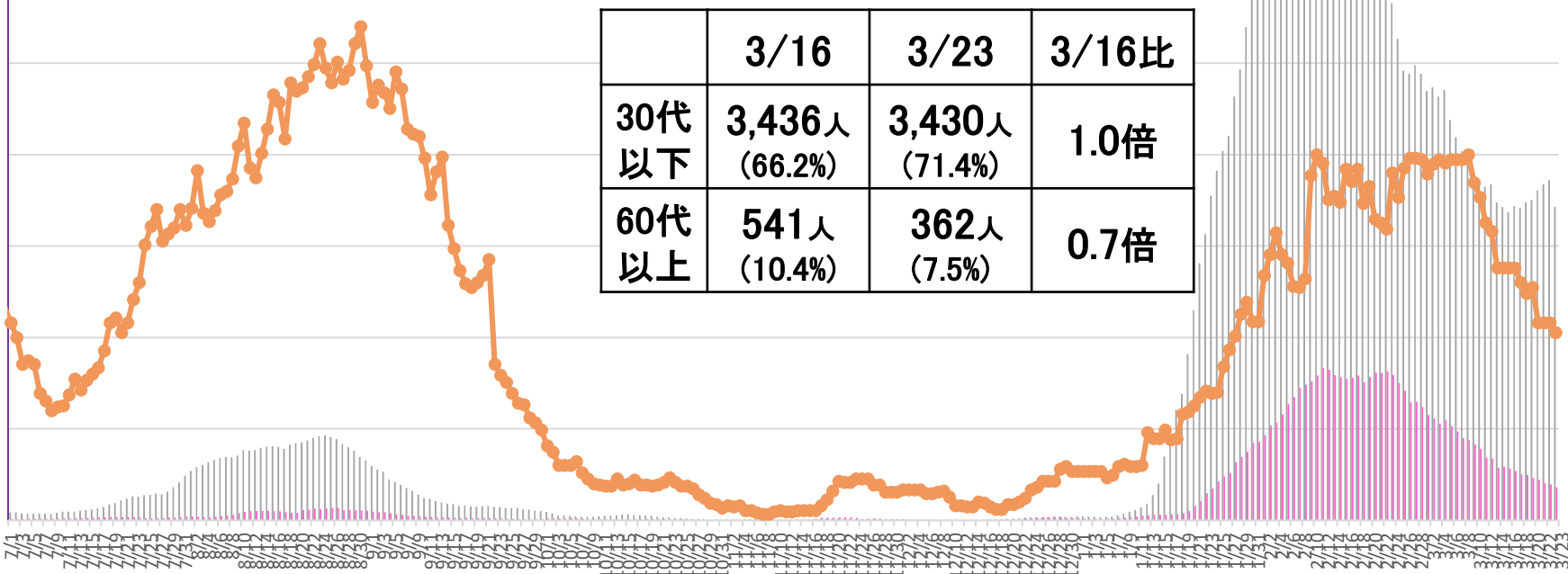
年代(30代以下、60代以上)別新規感染者数(札幌市)

新規感染者数
(7日間合計)

入院患者数

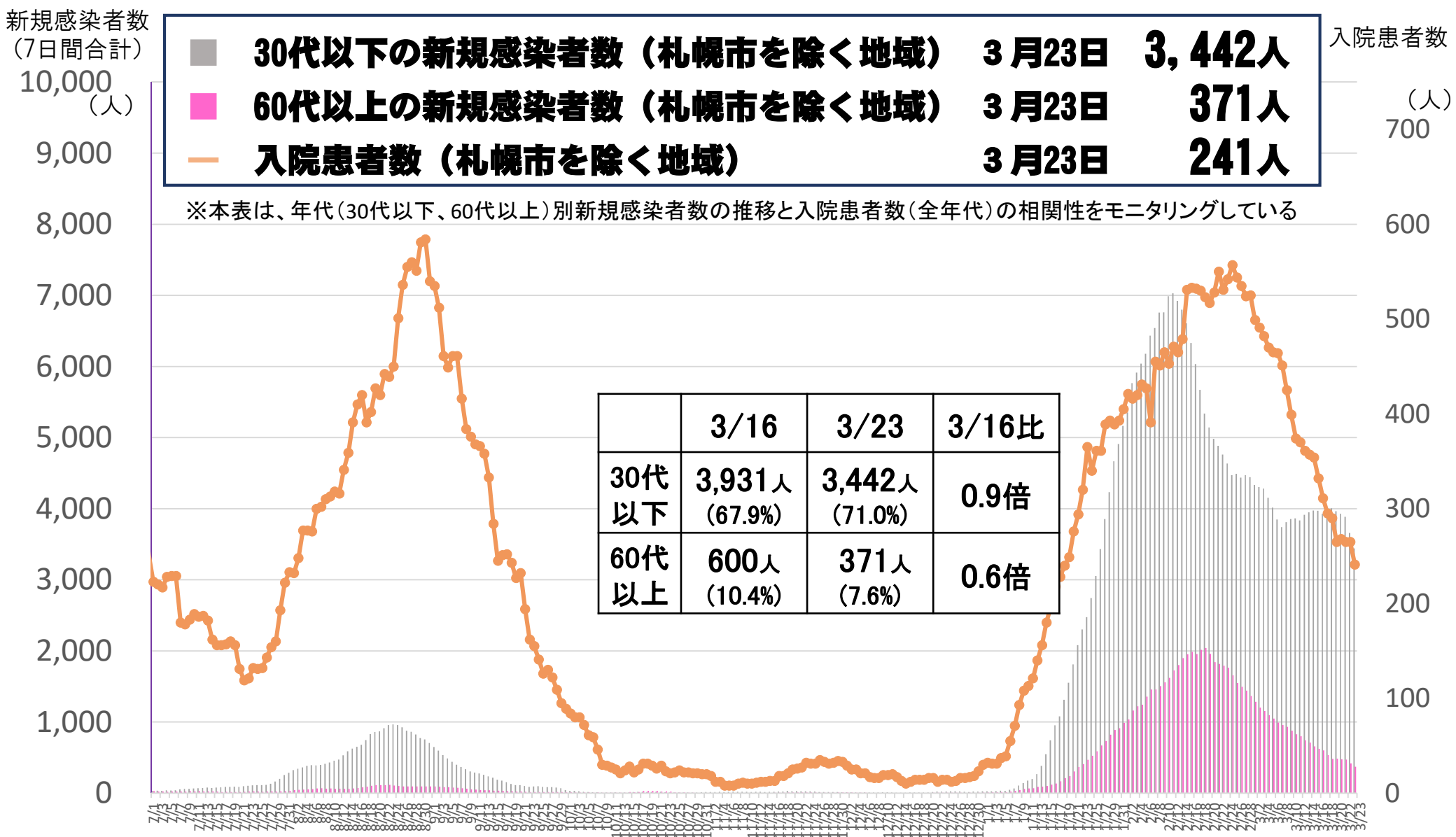
■	30代以下の新規感染者数 (札幌市)	3月23日	3,430人
■	60代以上の新規感染者数 (札幌市)	3月23日	362人
—	入院患者数 (札幌市)	3月23日	154人

※本表は、年代(30代以下、60代以上)別新規感染者数の推移と入院患者数(全年代)の相関性をモニタリングしている



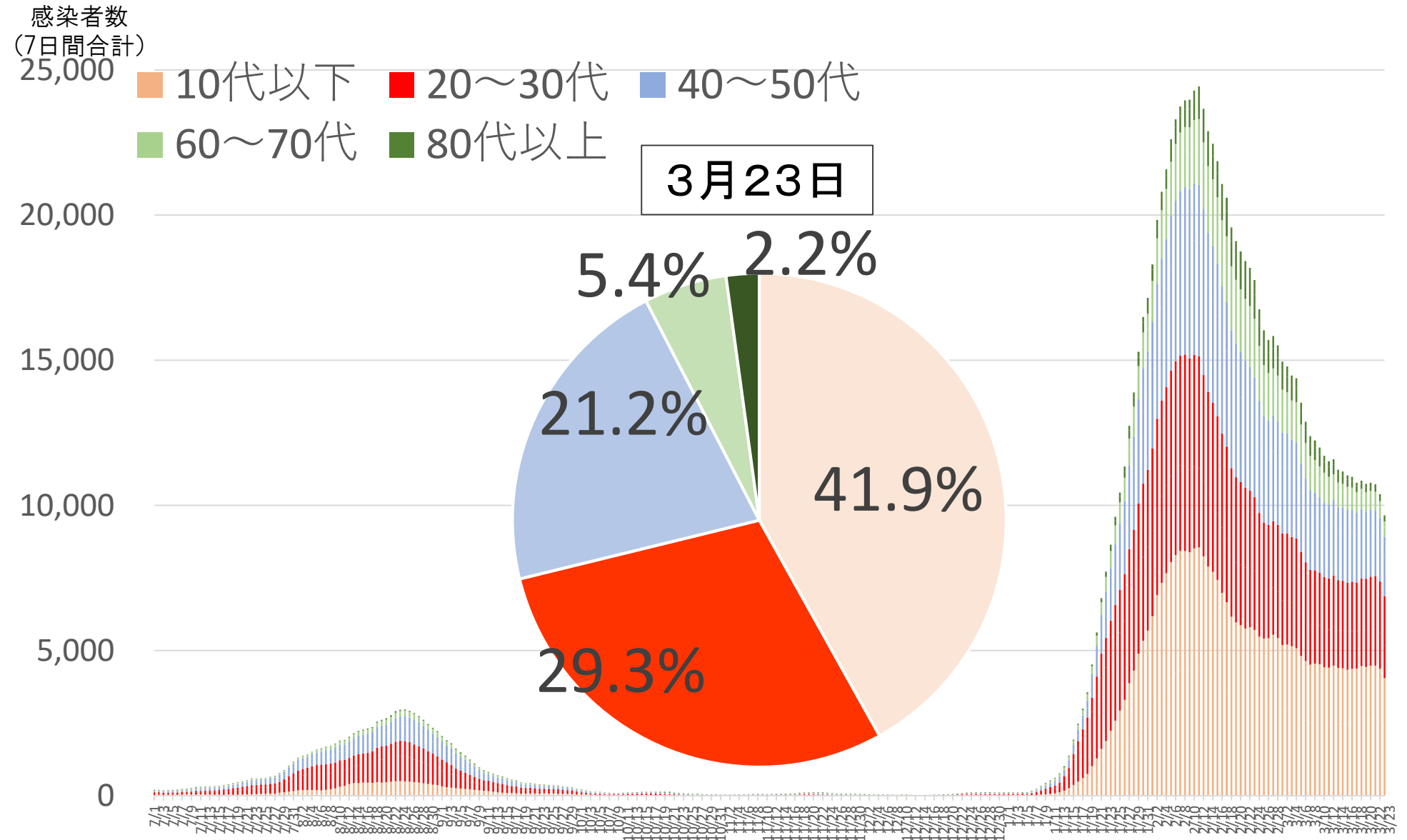
(新規感染者のうち年齢公表分を集計)

年代(30代以下、60代以上)別新規感染者数(札幌市を除く地域)



(新規感染者のうち年齢公表分を集計)

年代別新規感染者割合と推移(全道)



(新規感染者のうち年齢公表分を集計)

集団感染の発生状況(医療施設・福祉施設)

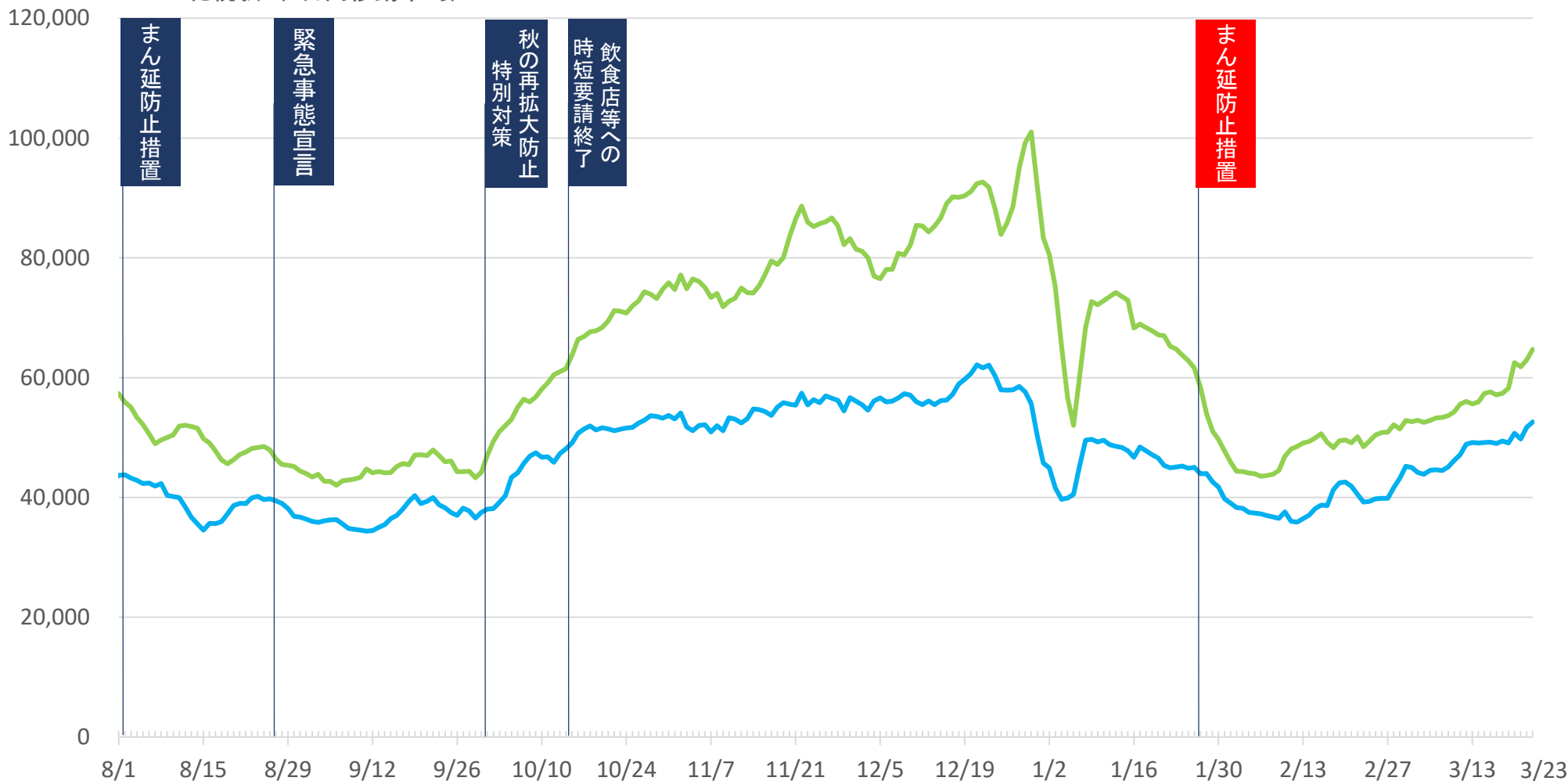
	3/3~9			3/10~16			3/17~23		
	全道	札幌市	札幌市を除く地域	全道	札幌市	札幌市を除く地域	全道	札幌市	札幌市を除く地域
医療施設	6件 (133人)	2件 (44人)	4件 (89人)	4件 (44人)	—	4件 (44人)	1件 (7人)	—	1件 (7人)
福祉施設	37件 (439人)	23件 (255人)	14件 (184人)	17件 (177人)	9件 (95人)	8件 (82人)	9件 (108人)	3件 (26人)	6件 (82人)
合 計	43件 (572人)	25件 (299人)	18件 (273人)	21件 (221人)	9件 (95人)	12件 (126人)	10件 (115人)	3件 (26人)	7件 (89人)

札幌市の人出(札幌駅、すすきの駅・21時)

— すすきの駅 (7日間移動平均)

— 札幌駅 (7日間移動平均)

※(株)Agoop提供データを基に北海道作成



【札幌駅】まん延防止措置適用前との比較(人)

	R4.1.26	R4.3.23	(1/26比)
21時	45,043	52,611	(+16.8%)

【すすきの駅】まん延防止措置適用前との比較(人)

	R4.1.26	R4.3.23	(1/26比)
21時	61,626	64,713	(+5.0%)

新型コロナウイルスワクチン接種の取組状況等について(接種率等)

1 ワクチン接種状況について(医療従事者等分を含む。3/22現在)

<3回目接種の状況>

区分	3回目	
	接種者数	接種率
北海道	1,779,801	34.1%
うち65歳以上	1,206,289	72.3%
(参考) 全国	45,580,945	36.0%
うち65歳以上	27,652,941	77.3%

<1・2回目接種の状況 ※全年代(5歳以上11歳以下の小児への接種分を含む)>

区分	1回目		2回目	
	接種者数	接種率	接種者数	接種率
北海道	4,250,080	81.3%	4,176,546	79.9%
(参考) 全国	102,150,703	80.7%	100,439,861	79.3%

※接種率は令和3年1月1日現在住民基本台帳の人口に対する割合。なお、上記はVRSの入力値等に基づくものであり(VRS未入力 of 職域接種分は含まない。また、1・2回目接種における医療従事者等は首相官邸HP公表値による)、実際の接種率より低い場合等があることに留意。

新型コロナウイルスワクチン接種の取組状況等について(接種率等)

2 道内人口区分別接種状況(医療従事者等分を含む。3/22現在)

人口区分 (市町村別)	市町村 数	人口(人)	接種率(全年代)		
			1回目	2回目	3回目
100万人以上	1	1,961,575	79.2%	77.8%	28.4%
20万人以上	2	583,288	81.0%	79.6%	32.3%
10万人以上	6	849,242	81.6%	80.0%	33.2%
3万人以上	13	722,259	81.9%	80.5%	36.6%
1万人以上	33	578,442	83.9%	82.6%	41.1%
5千人以上	39	272,482	84.8%	83.5%	43.4%
3千人以上	41	165,341	85.3%	83.9%	47.4%
3千人未満	44	96,103	86.7%	85.1%	54.8%

※接種率は令和3年1月1日現在住民基本台帳の人口に対する割合。なお、上記はVRSの入力値等に基づくものであり(VRS未入力 of 職域接種分は含まない。)、実際の接種率より低い場合等があることに留意。1回目・2回目接種には、小児への接種分を含む。

新型コロナウイルスワクチン接種の取組状況等について(接種の促進)

3 3回目接種等について①

- 2月11日から、土・日・祝日に道直営の集団接種会場「北海道ワクチン接種センター」を開設中。

[3/26～3/27(計2日間)の予約状況(3月24日12時現在)]

予約枠 840件 に対し 786件受付、予約率 93.6%

※3/26(土)分は予定数に達したものの、3/27(日)については空きがある状況。

[2/11～3/21(計15日間)の接種実績]

予約枠 5,670件 に対し 5,797回接種

※ワクチンや接種能力の有効活用の観点から、道警職員や道の危機管理部門職員等へ接種した分を含む。

- 「北海道ワクチン接種センター」については、高齢者等への3回目接種の一層の加速化を図るため、4月以降も次のとおり引き続き設置。

対象者	道内の市町村が発行した3回目接種用の接種券をお持ちの18歳以上の方 ※2回目接種完了から6か月以上経過している方が対象
開設期間	令和4年(2022年)4月9日(土)～5月29日(日) ※5月3日(火・祝)を除く上記期間中の土曜・日曜・祝日計19日間
受付開始	令和4年(2022年)4月1日(金) 午前10:00～ ※WEB(道庁ホームページ)及び電話(専用コールセンター)で受付
接種回数	約420回(人)／日、総計8,000回(人)程度
使用ワクチン	武田／モデルナ社製ワクチン ※1・2回目でファイザー社製ワクチンを接種した方も、接種可能

- 職域追加接種については、国において申請を受け付けており、道内では3月24日時点で102件の申請があった。道内でも、順次接種が開始されており、引き続き、国への要望や、各種情報提供などを含めた実施企業等の支援に努める。

新型コロナウイルスワクチン接種の取組状況等について(接種の促進)

4 3回目接種等について②

- 5歳以上11歳以下の小児への接種については、道内でも順次開始(3月22日現在、道内ではVRSベースで8,264回接種済み(1回目:8,258回、2回目:6回))。

道としては、引き続き、地域の実情に即した体制構築に向けた市町村の取組を支援するとともに、接種の有効性や副反応などについて、国の責任において国民的な理解の促進に努めるよう要望するほか、新たに作成した広報チラシなども活用し、市町村とも連携し丁寧な情報発信等に努める。

なお、3月18日に国から、小児用ファイザー社製ワクチンの6月初旬までの配送量やスケジュールが示され、道内には約15万回分(2回接種が必要なため、約7.5万人相当分)が配分。近日中に市町村毎の配分を決定・通知予定。

これにより、総量として道内の接種対象者27.4万人の2回接種に必要なワクチンが確保されることとなる。

区 分	第1～第4クール (2/21～5/1)	第5・第6クール (5/9～6/5)	計	【参考】 道内の対象者数
道内への配分	約44万回分	約15万回分	約59万回分	約27.4万人 (約55万回分)

※赤枠部分が今回国が示した配分

- 3回目接種の加速化に向け、新しい広報チラシやWEB広告、動画の公開など、集中的な広報・啓発を実施中。また、新たに接種対象年齢となる方も含め、接種を希望される方については、本年9月30日まで初回(1・2回目)接種が引き続き可能。今後とも、希望される方が円滑に接種を受けられるよう、市町村とも連携し取り組む。