

道内の感染状況等について

【令和4年3月30日】

主な指標の状況

3/29		移行指標				その他指標		
	レベル	病床 使用率	重症病床 使用率	10万人当たり 新規 感染者数	10万人当たり 療養者数	新規 感染者数 今週 先週比	感染経路 不明割合 (注)	PCR 陽性率 (注)
全道	2	16.0% (341床) ↓	3.0% (4床) ↓	213.7人/週 (11174人/週) ↑	301.6人 (15769人) ↑	1.07 ↑	65.4% ↑	25.9% ↑
札幌市	2	19.7% (131床) ↓	4.4% (2床) →	283.7人/週 (5565人/週) ↑	314.7人 (6174人) ↓	1.07 ↑	86.1% ↑	38.9% ↑
札幌市を 除く地域	2	14.3% (210床) ↓	2.2% (2床) ↓	171.7人/週 (5609人/週) ↑	293.7人 (9595人) ↑	1.07 ↑	44.9% ↑	19.4% ↓
レベル2 移行指標		20%	又は 20%	15人/週	20人			
レベル3 移行指標		50%	又は 50%	—	—			

※()は実数。

※各指標の動向(矢印)は、1週間前との比較。

(注) 現在、高齢者施設や同居家族などに疫学調査を重点化していることから、結果として、感染経路不明割合、PCR陽性率は高い数値となる可能性がある。

総 評

【医療提供体制】

- 減少傾向が続いてきた療養者数は、横ばいで推移しており、人口10万人当たりでは301.6人。
- 病床使用率は減少傾向が続いており、16.0%。

【感染状況】

- 減少傾向が続いてきた新規感染者数は、横ばいで推移してきたものの、人口10万人当たりでは213.7人となり、先週との比較では増加となっている。
- 年代別では、30代以下が7割を超える状況となっており、引き続き、若年層が感染確認の中心となっている。

【今後の対策】

- 新規感染者数や療養者数が横ばいとなる中、年度替わりの時期は、若年層を中心に、進学や就職、人事異動などにより、普段会わない方と接する機会が多くなることから、マスクの着用や健康管理など、感染リスクが高まる場面や感染が広がっている場所における感染防止行動の徹底を図る。
- 7割を超える高齢者の方がワクチンの3回目接種を終えたが、学校や高齢者施設などに対し、職員の接種への配慮を求めるとともに、4月1日から新たに予約受付を開始する「北海道ワクチン接種センター」の活用や職域追加接種への支援を図るなど、幅広い世代での3回目接種の加速化を進める。

入院患者数と病床使用率（全道）

入院患者数（人）

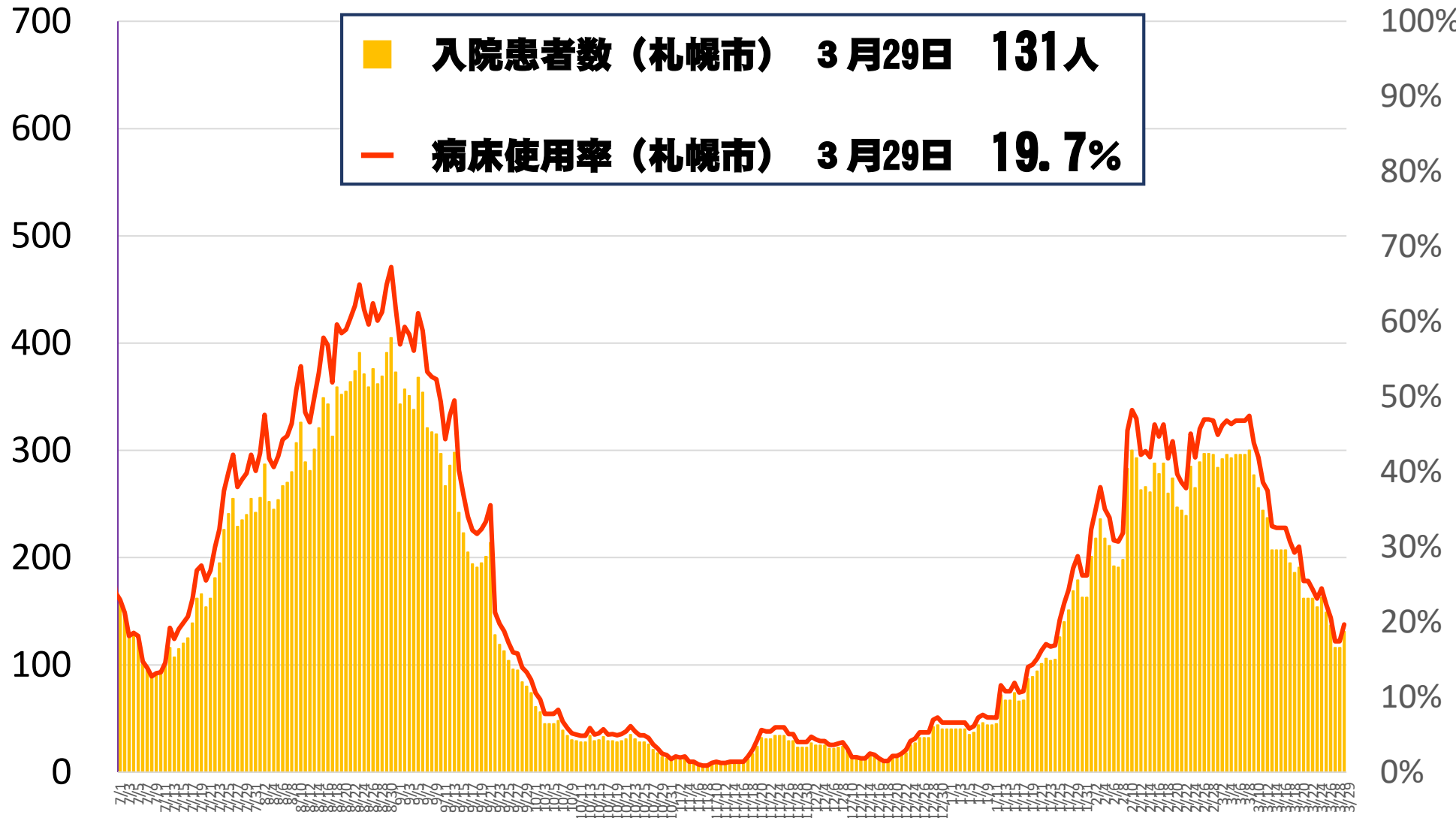
病床使用率



入院患者数と病床使用率（札幌市）

入院患者数（人）

病床使用率



入院患者数と病床使用率（札幌市を除く地域）

入院患者数（人）

700

600

500

400

300

200

100

0



入院患者数（札幌市を除く地域）

3月29日 210人



病床使用率（札幌市を除く地域）

3月29日 14.3%

病床使用率

100%

90%

80%

70%

60%

50%

40%

30%

20%

10%

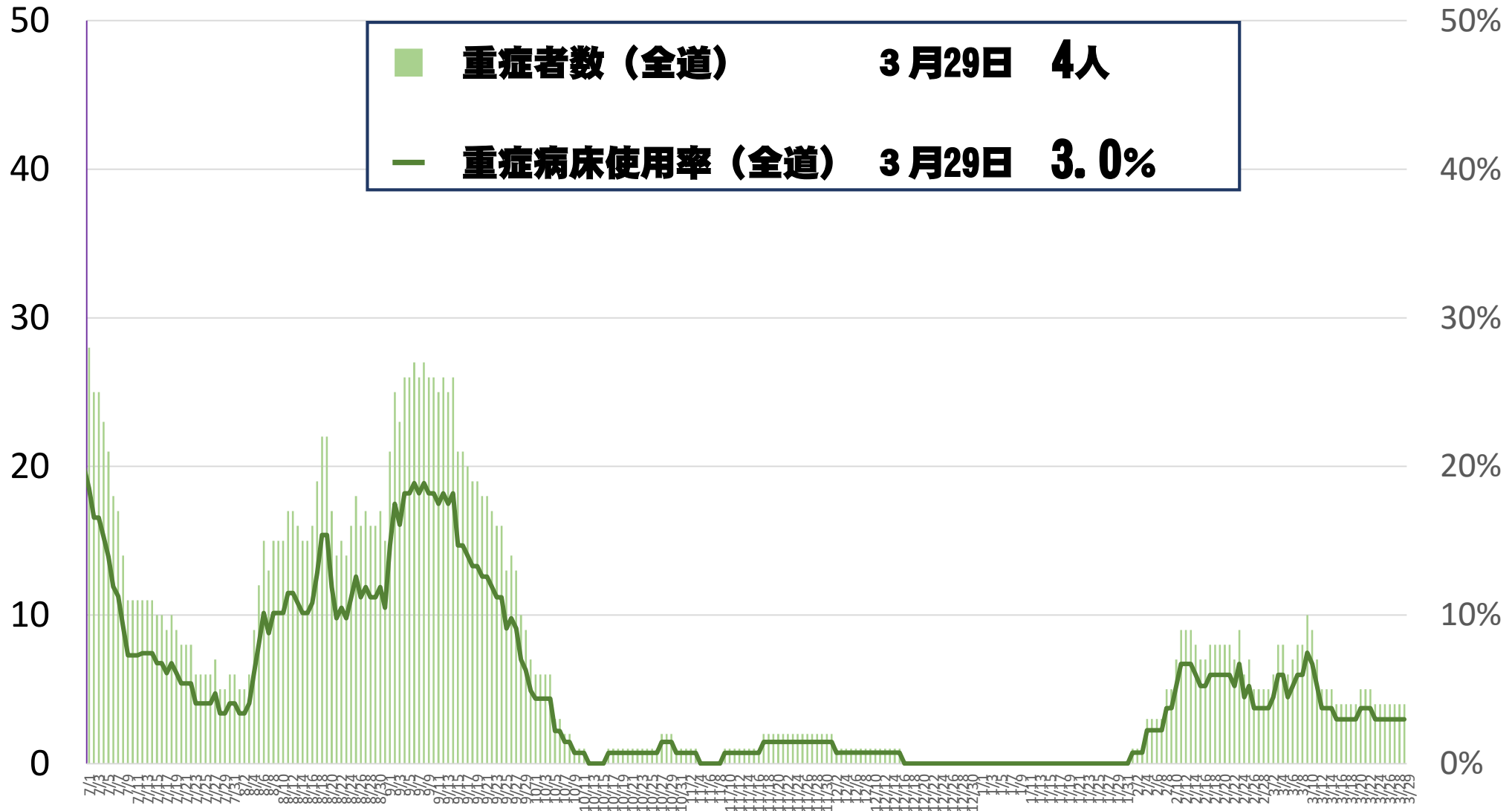
0%



重症者数と重症病床利用率（全道）

重症者数（人）

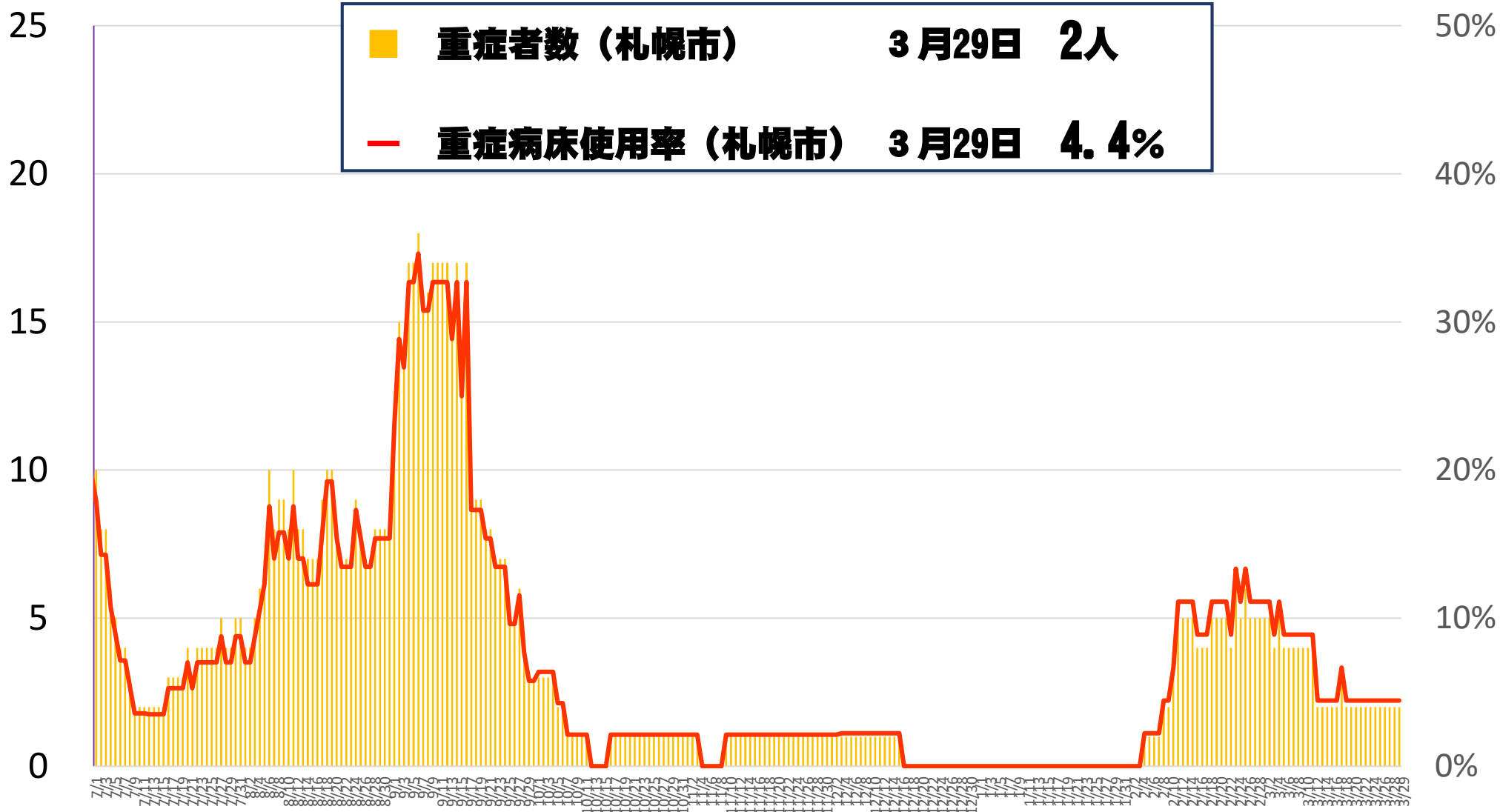
病床利用率



重症者数と重症病床使用率（札幌市）

重症者数（人）

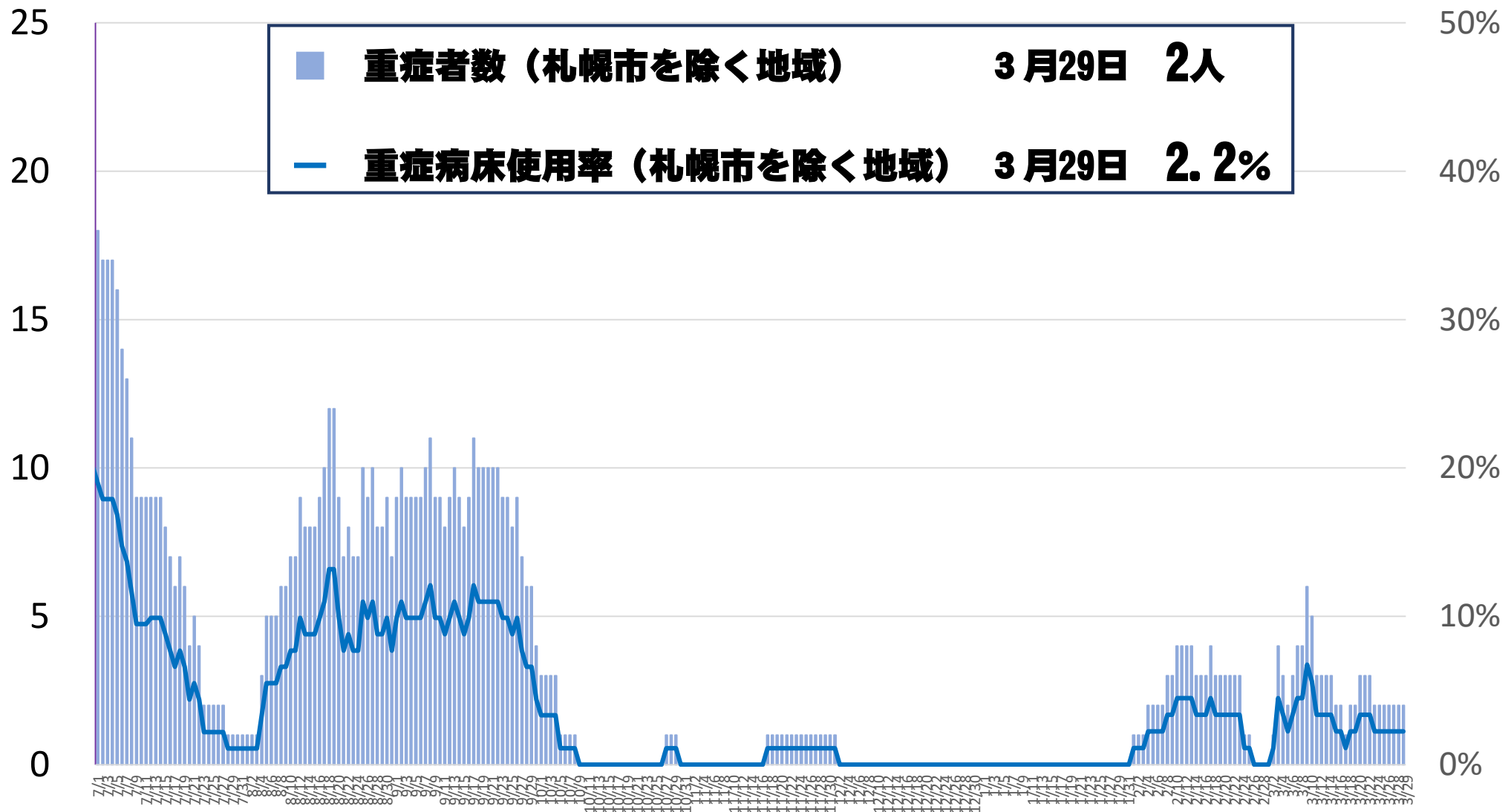
病床使用率



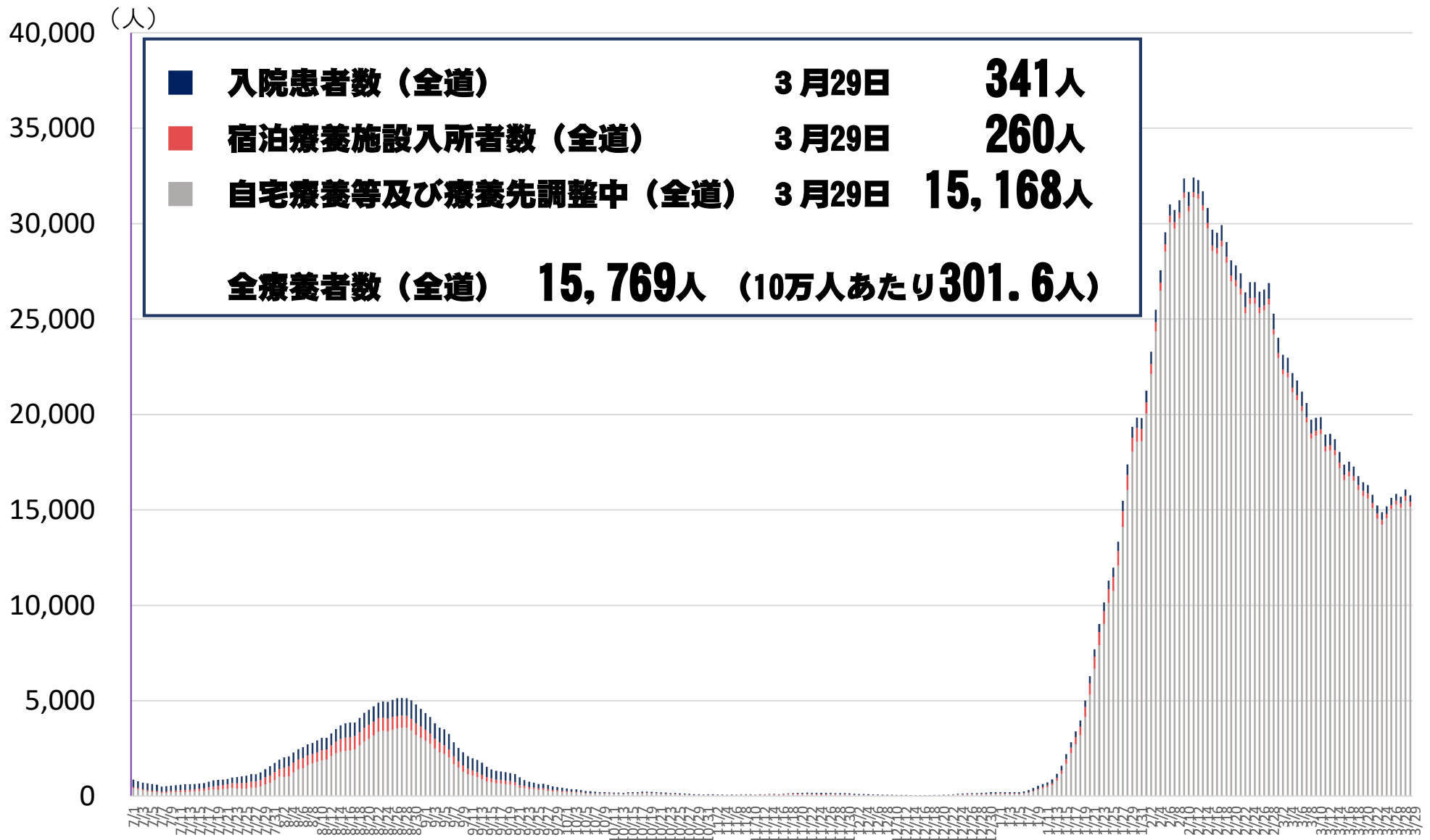
重症者数と重症病床使用率（札幌市を除く地域）

重症者数（人）

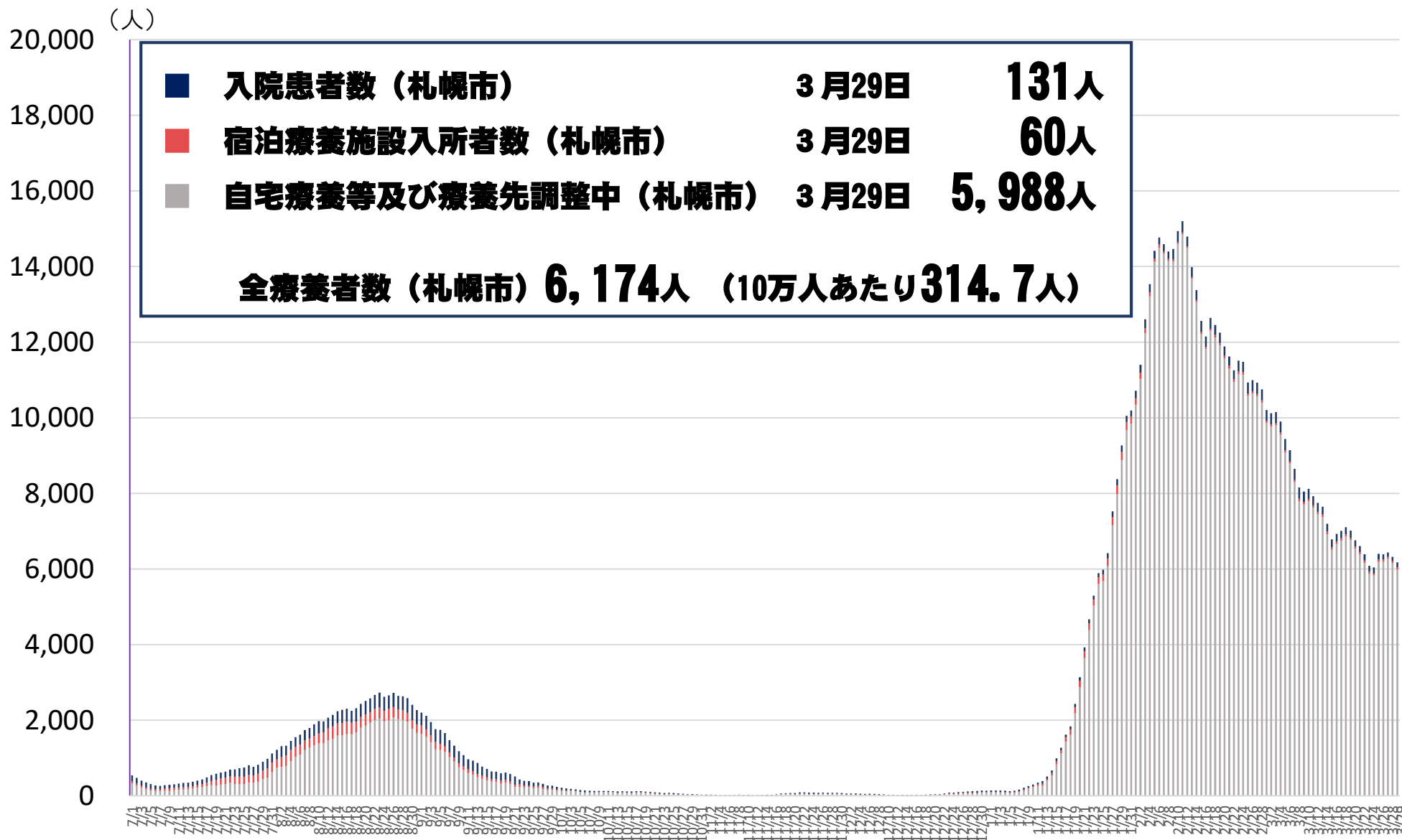
病床使用率



療養者数（全道）



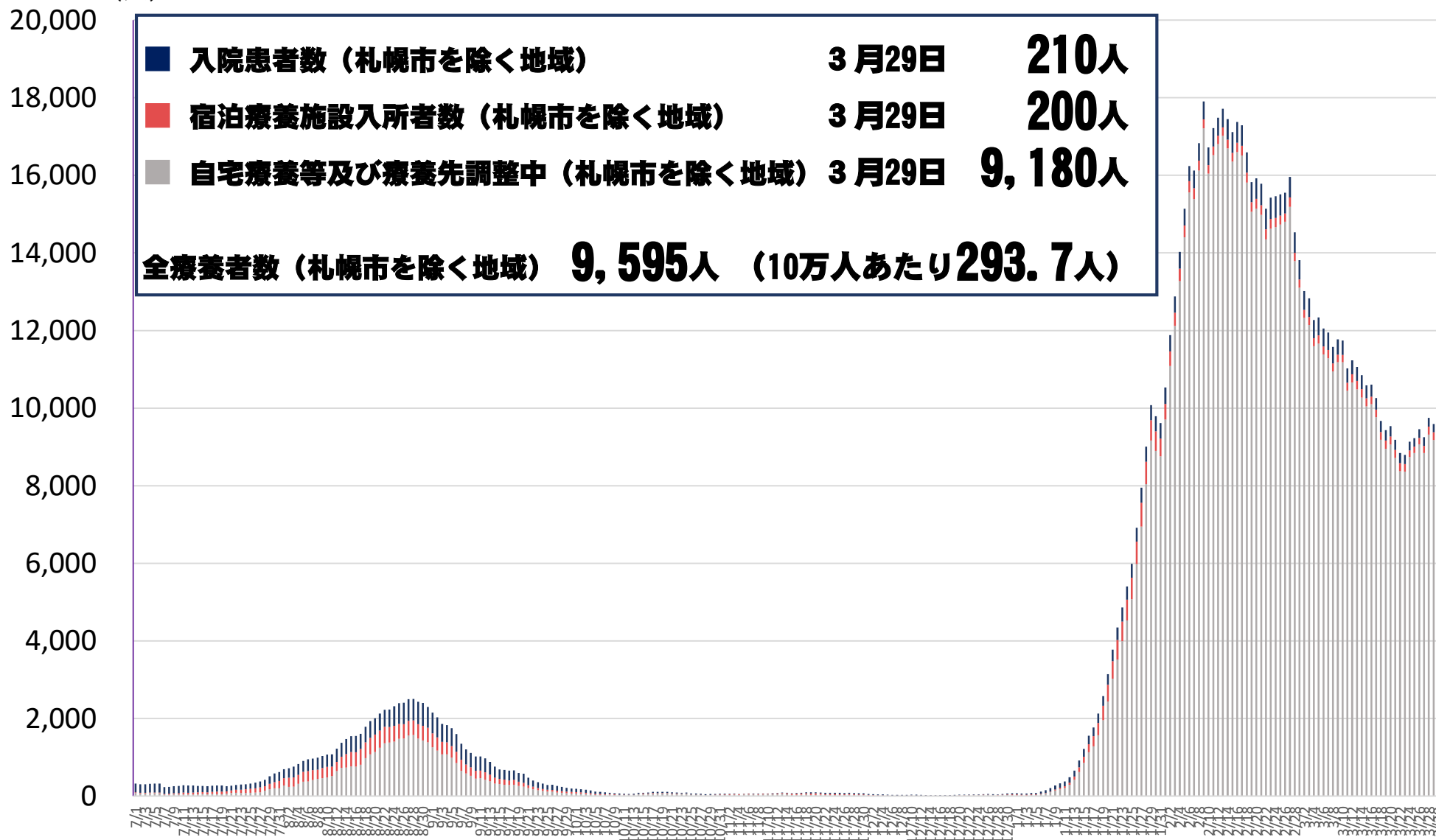
療養者数（札幌市）



※入院患者数は、各圏域の医療機関に入院している患者数を集計しており、他の項目との計が全療養者数と一致しない場合がある。

療養者数（札幌市を除く地域）

(人)



※入院患者数は、各圏域の医療機関に入院している患者数を集計しており、他の項目との計が全療養者数と一致しない場合がある。

新規感染者数と感染経路不明割合（全道）

新規感染者数
(7日間合計)

感染経路不明割合
(7日間平均)

30,000
28,000
26,000
24,000
22,000
20,000
18,000
16,000
14,000
12,000
10,000
8,000
6,000
4,000
2,000
0

■ **新規感染者数（全道）** 3月29日 **11,174人** (10万人あたり**213.7人**)
— **感染経路不明割合（全道）** 3月29日 **65.4%**

100%
90%
80%
70%
60%
50%
40%
30%
20%
10%
0%



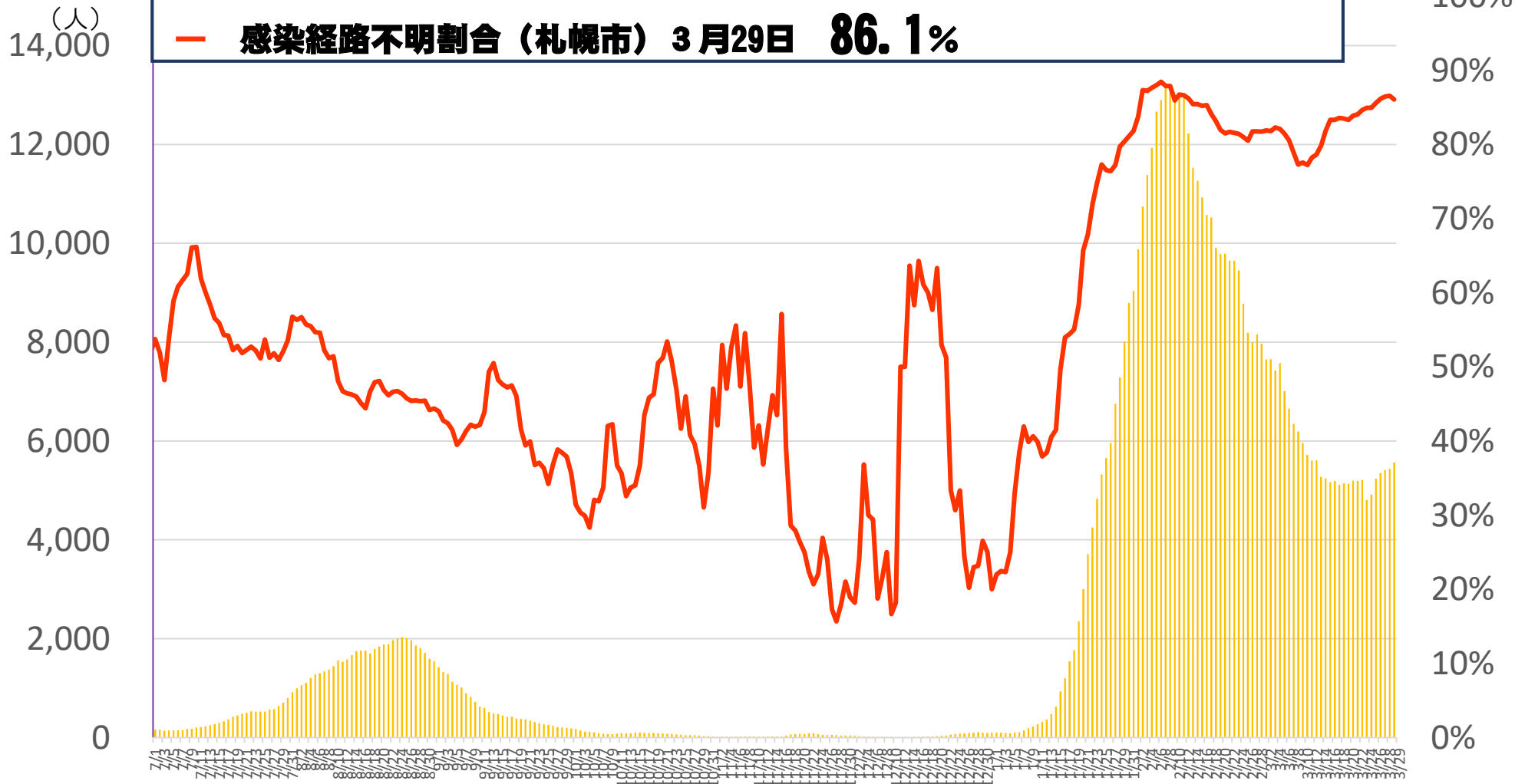
新規感染者数と感染経路不明割合（札幌市）

新規感染者数
(7日間合計)

■ **新規感染者数（札幌市） 3月29日 5,565人（10万人あたり283.7人）**

感染経路不明割合
(7日間平均)

— **感染経路不明割合（札幌市） 3月29日 86.1%**

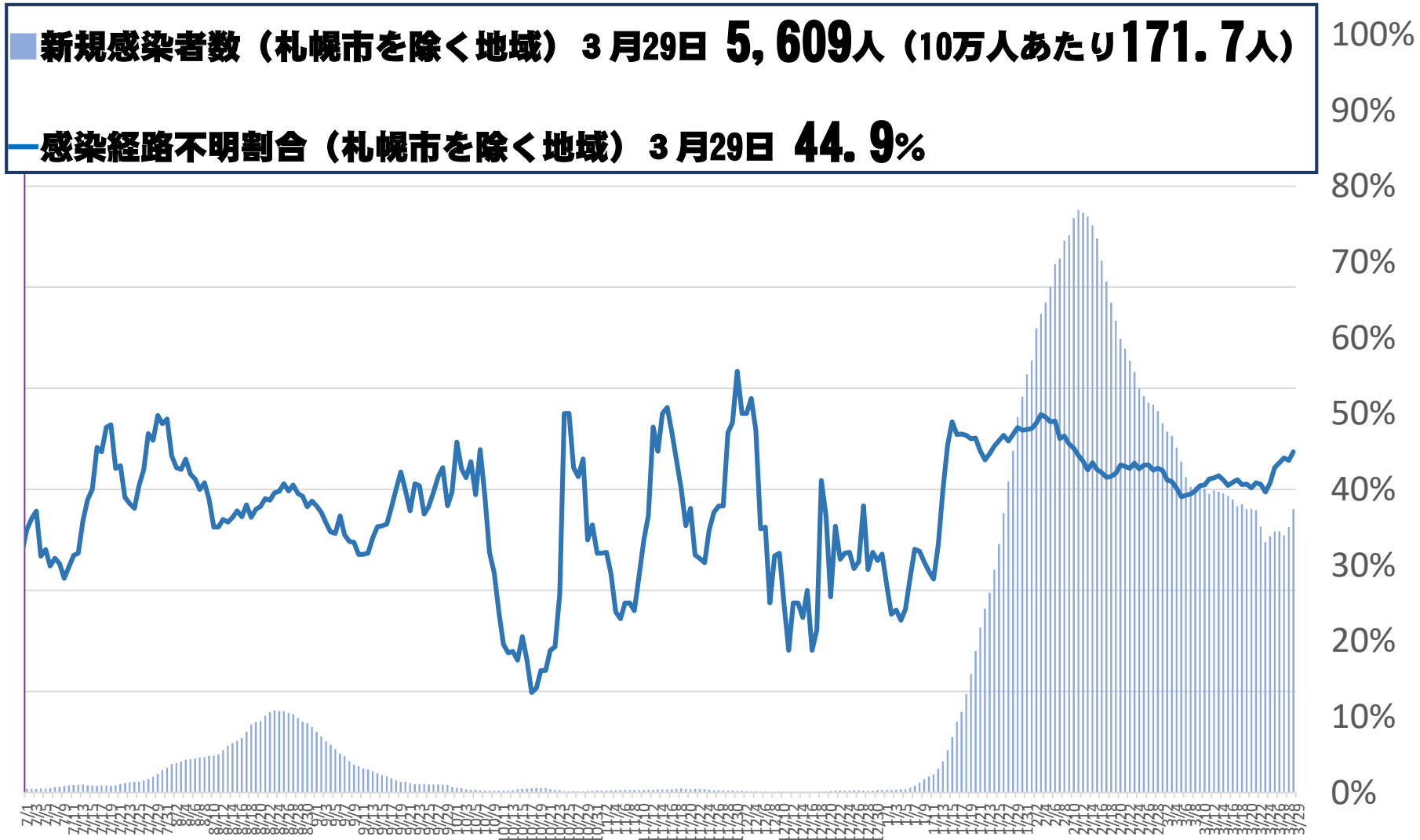


新規感染者数と感染経路不明割合（札幌市を除く地域）

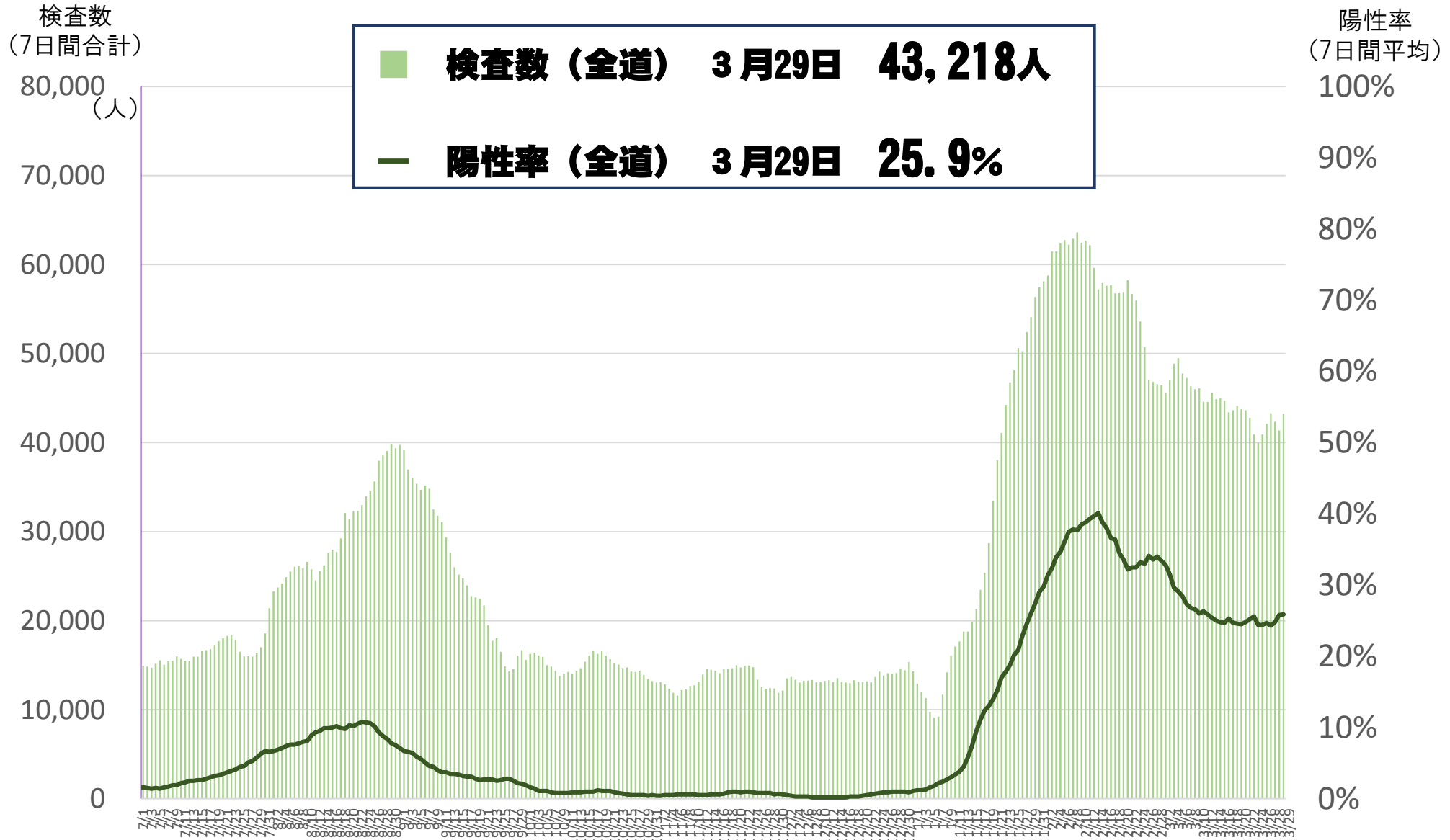
新規感染者数
(7日間合計)

感染経路不明割合
(7日間平均)

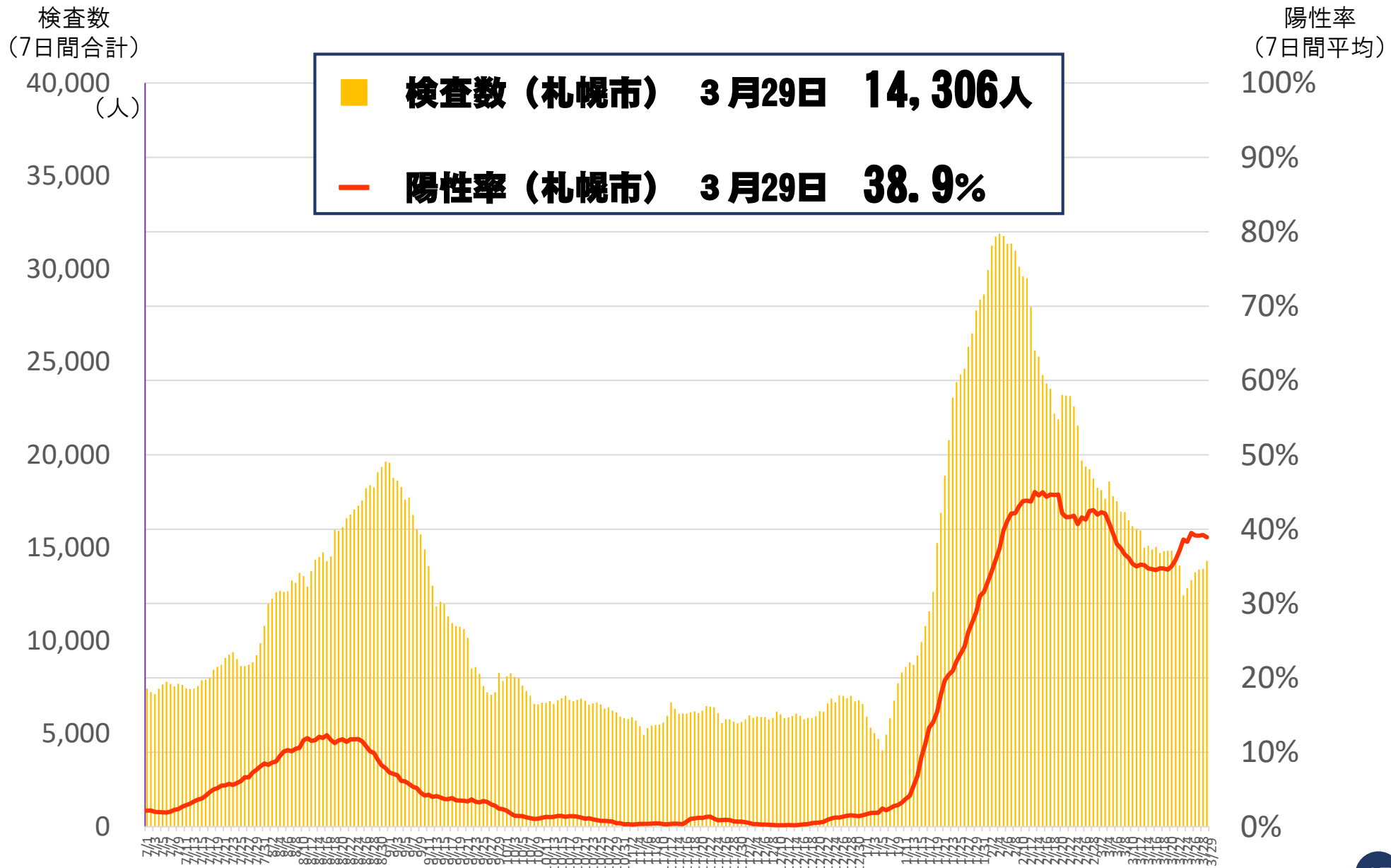
■ **新規感染者数（札幌市を除く地域） 3月29日 5,609人（10万人あたり171.7人）**
— **感染経路不明割合（札幌市を除く地域） 3月29日 44.9%**



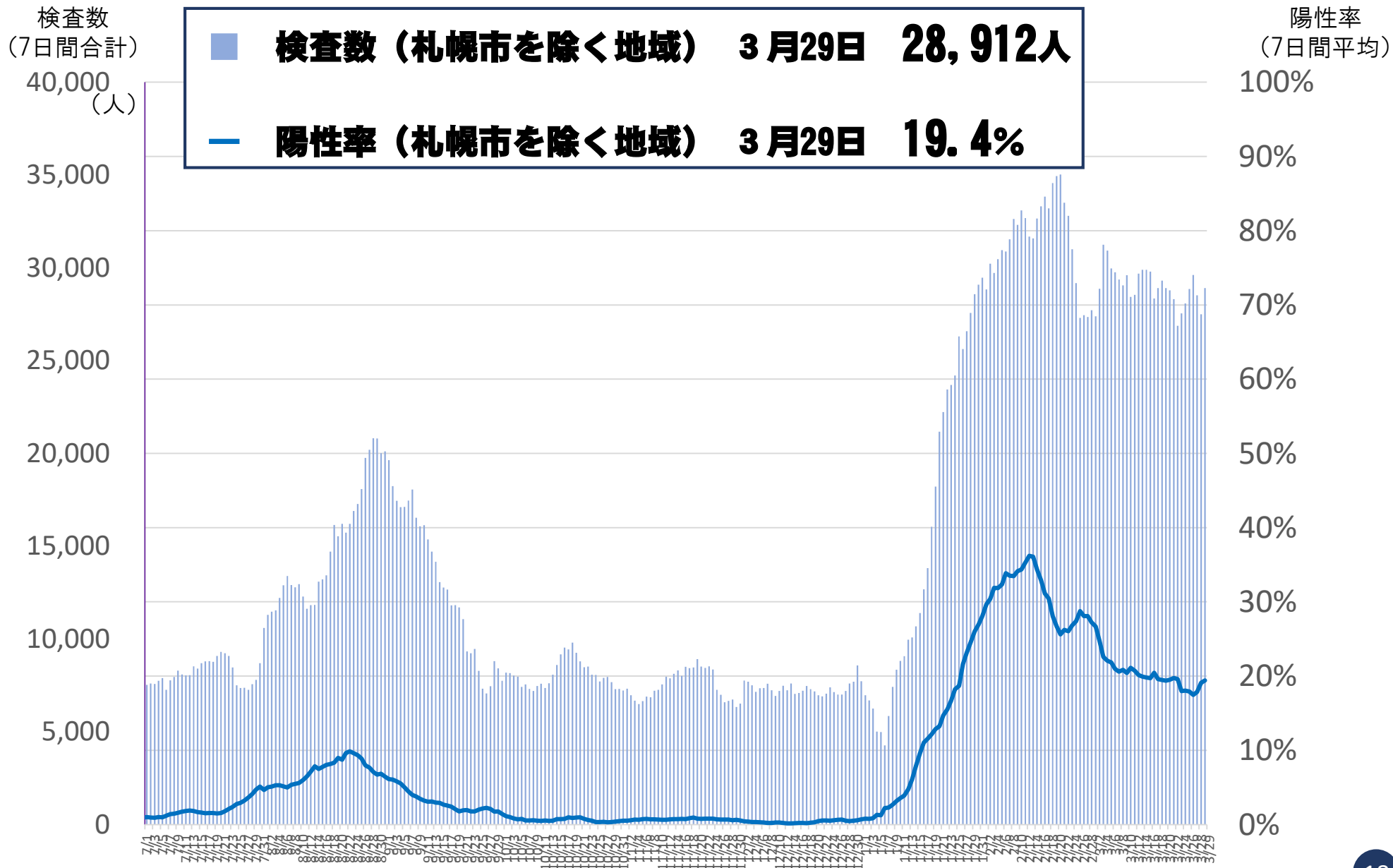
検査数と陽性率（全道）



検査数と陽性率（札幌市）



検査数と陽性率（札幌市を除く地域）



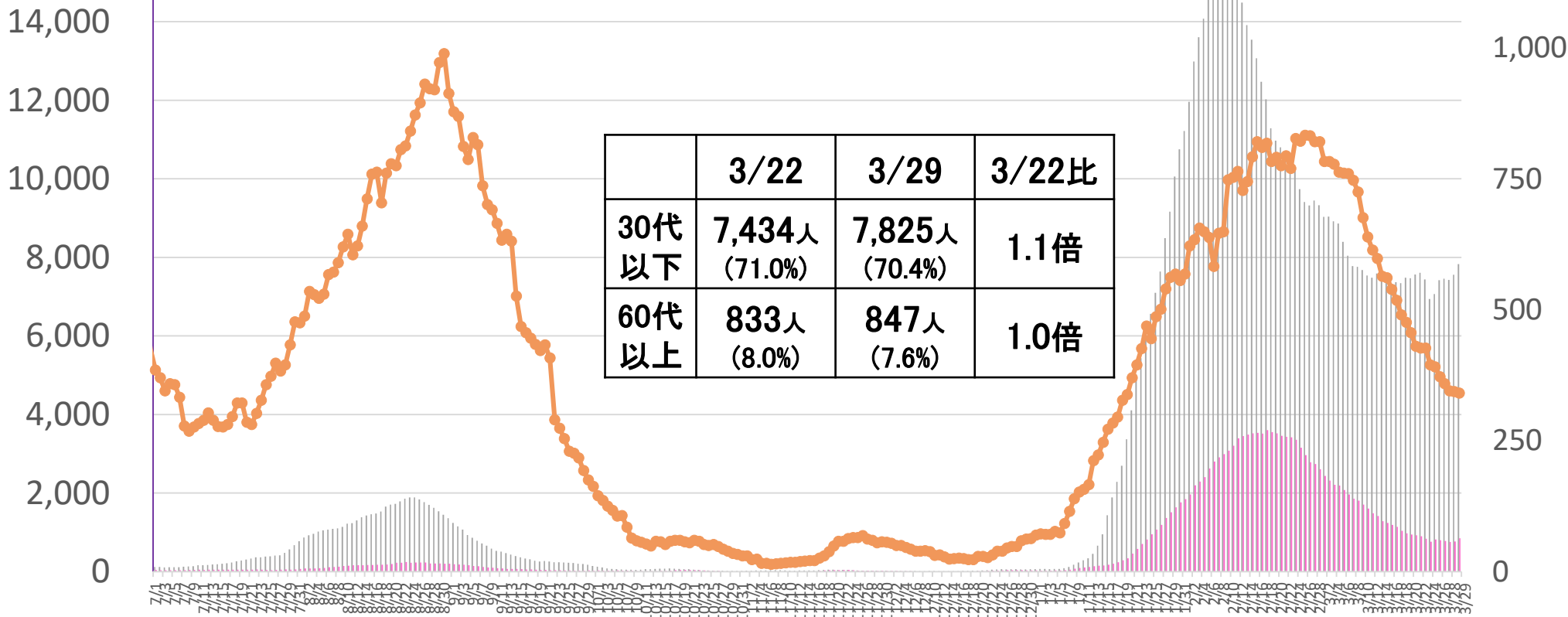
年代(30代以下、60代以上)別新規感染者数(全道)

新規感染者数
(7日間合計)
20,000
(人)

入院患者数
1,500
(人)

■	30代以下の新規感染者数(全道)	3月29日	7,825人
■	60代以上の新規感染者数(全道)	3月29日	847人
—	入院患者数(全道)	3月29日	341人

※本表は、年代(30代以下、60代以上)別新規感染者数の推移と入院患者数(全年代)の相関性をモニタリングしている



(新規感染者のうち年齢公表分を集計)

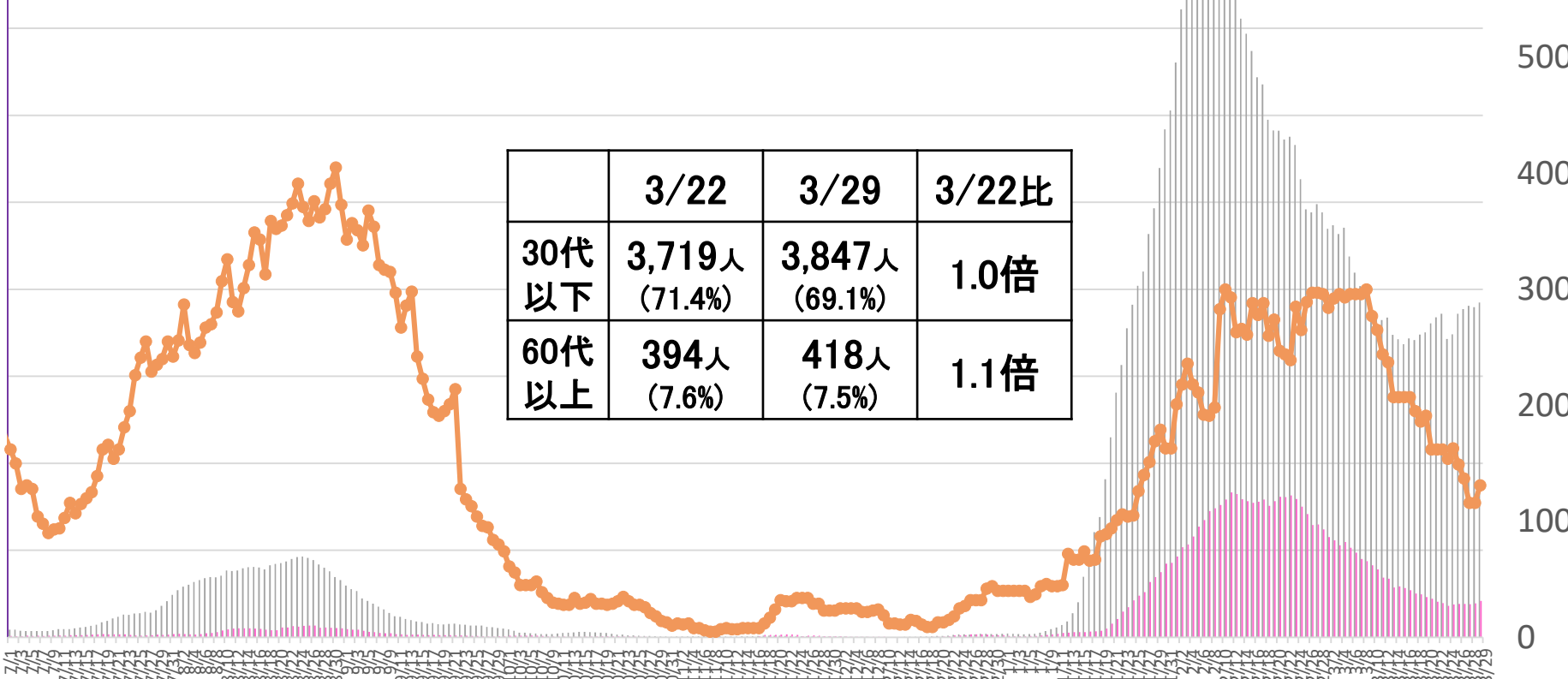
年代(30代以下、60代以上)別新規感染者数(札幌市)

新規感染者数
(7日間合計)

入院患者数

■ 30代以下の新規感染者数 (札幌市)	3月29日	3,847人
■ 60代以上の新規感染者数 (札幌市)	3月29日	418人
— 入院患者数 (札幌市)	3月29日	131人

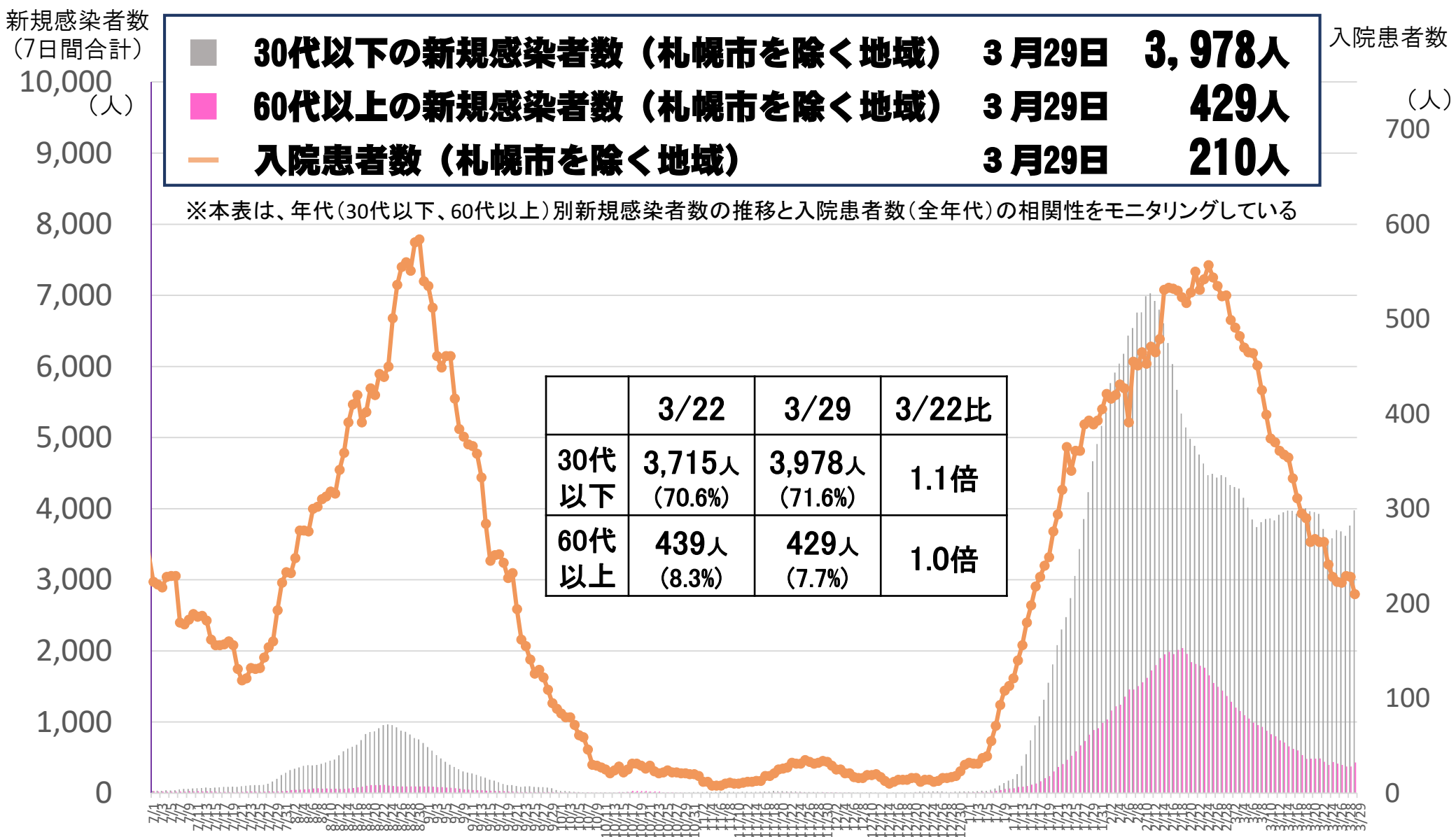
※本表は、年代(30代以下、60代以上)別新規感染者数の推移と入院患者数(全年代)の相関性をモニタリングしている



	3/22	3/29	3/22比
30代以下	3,719人 (71.4%)	3,847人 (69.1%)	1.0倍
60代以上	394人 (7.6%)	418人 (7.5%)	1.1倍

(新規感染者のうち年齢公表分を集計)

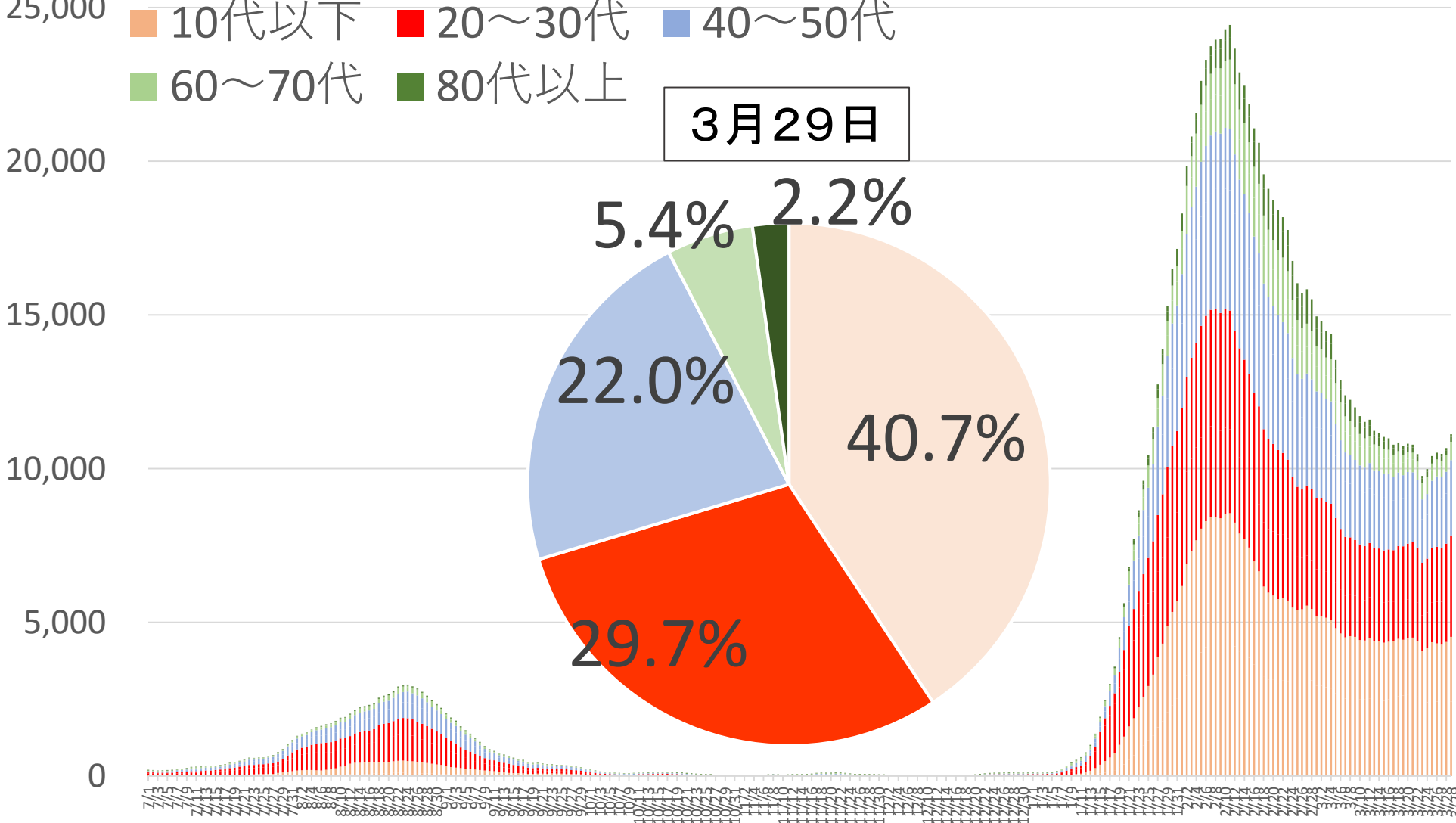
年代(30代以下、60代以上)別新規感染者数(札幌市を除く地域)



(新規感染者のうち年齢公表分を集計)

年代別新規感染者割合と推移(全道)

感染者数
(7日間合計)



(新規感染者のうち年齢公表分を集計)

集団感染の発生状況(医療施設・福祉施設)

	3/9~15			3/16~22			3/23~29		
	全道	札幌市	札幌市を除く地域	全道	札幌市	札幌市を除く地域	全道	札幌市	札幌市を除く地域
医療施設	3件 (37人)	—	3件 (37人)	1件 (7人)	—	1件 (7人)	5件 (86人)	1件 (52人)	4件 (34人)
福祉施設	20件 (200人)	12件 (114人)	8件 (86人)	10件 (120人)	3件 (26人)	7件 (94人)	8件 (102人)	2件 (19人)	6件 (83人)
合計	23件 (237人)	12件 (114人)	11件 (123人)	11件 (127人)	3件 (26人)	8件 (101人)	13件 (188人)	3件 (71人)	10件 (117人)

新型コロナウイルスワクチン接種の取組状況等について(接種率等)

1 ワクチン接種状況について(医療従事者等分を含む。3/28現在)

<3回目接種の状況>

区分	3回目	
	接種者数	接種率
北海道	2,014,228	38.5%
うち65歳以上	1,291,684	77.4%
(参考) 全国	50,314,192	39.7%
うち65歳以上	28,877,936	80.7%

<1・2回目接種の状況 ※全年代(5歳以上11歳以下の小児への接種分を含む)>

区分	1回目		2回目	
	接種者数	接種率	接種者数	接種率
北海道	4,258,231	81.4%	4,180,154	79.9%
(参考) 全国	102,375,783	80.8%	100,530,412	79.4%

※接種率は令和3年1月1日現在住民基本台帳の人口に対する割合。なお、上記はVRSの入力値等に基づくものであり(VRS未入力の場合接種率は含まない。また、1・2回目接種における医療従事者等は首相官邸HP公表値による)、実際の接種率より低い場合等があることに留意。

新型コロナウイルスワクチン接種の取組状況等について(接種率等)

2 道内人口区分別接種状況(医療従事者等分を含む。3/28現在)

人口区分 (市町村別)	市町村 数	人口(人)	接種率(全年代)		
			1回目	2回目	3回目
100万人以上	1	1,961,575	79.3%	77.9%	33.8%
20万人以上	2	583,288	81.2%	79.6%	34.9%
10万人以上	6	849,242	81.8%	80.1%	37.1%
3万人以上	13	722,259	82.1%	80.5%	40.4%
1万人以上	33	578,442	84.0%	82.6%	45.8%
5千人以上	39	272,482	84.9%	83.6%	48.2%
3千人以上	41	165,341	85.5%	84.0%	53.4%
3千人未満	44	96,103	86.9%	85.3%	59.3%

※接種率は令和3年1月1日現在住民基本台帳の人口に対する割合。なお、上記はVRSの入力値等に基づくものであり(VRS未入力 of 職域接種分は含まない。)、実際の接種率より低い場合等があることに留意。1回目・2回目接種には、小児への接種分を含む。

新型コロナウイルスワクチン接種の取組状況等について(接種の促進)

3 3回目接種等について①

- 2月11日からの土・日・祝日に道が設置・運営してきた集団接種会場「北海道ワクチン接種センター」について、3月27日で年度内の運営を終了。17日間の接種実績は次のとおり。

区分	18～64歳	65歳以上	合計	地域割合
接種実績	3,965	2,645	6,610	100.0%
札幌市	1,879	1,995	3,874	58.6%
上記以外	2,086	650	2,736	41.4%
年齢別割合	60.0%	40.0%	100.0%	

※ワクチンや接種能力の有効活用の観点から、道警職員や道の危機管理部門職員等へ接種した分を含む。

- 「北海道ワクチン接種センター」については、高齢者を含む幅広い世代への3回目接種の一層の加速化を図るため、4月以降も次のとおり引き続き設置。

対象者	道内の市町村が発行した3回目接種用の接種券をお持ちの18歳以上の方 ※2回目接種完了から6か月以上経過している方が対象
開設期間	令和4年(2022年)4月9日(土)～5月29日(日) ※5月3日(火・祝)を除く上記期間中の土曜・日曜・祝日計19日間
受付開始	令和4年(2022年)4月1日(金)午前10:00～ ※WEB(道庁ホームページ)及び電話(専用コールセンター)で受付
接種回数	約420回(人)／日、総計8,000回(人)程度
使用ワクチン	武田／モデルナ社製ワクチン ※1・2回目でファイザー社製ワクチンを接種した方も、接種可能

新型コロナウイルスワクチン接種の取組状況等について(接種の促進)

4 3回目接種等について②

- 12歳以上17歳未満の方への3回目接種については、国の審議会での議論を経て、3月25日に関係法令等が改正され、同日から接種可能となった(使用ワクチンはファイザー社製のみ)。
国は、現時点で今回の対象拡大に伴うワクチンの追加配分は行わないこととしていることから、今後、道内市町村で必要なワクチンが不足する場合には、道が市町村間融通等により対応する。
- 5歳以上11歳以下の小児への接種については、道内でも順次開始(3月28日現在、道内ではVRSベースで14,095回接種済み(1回目:13,774回、2回目:321回))。
道では、引き続き、地域の実情に即した体制構築に向けた市町村の取組を支援するとともに、接種の有効性などについて、国民的な理解の促進に努めるよう国へ要望するほか、広報チラシなども活用し、市町村とも連携し丁寧な情報発信等に努める。
- 職域追加接種については、国において申請を受け付けており、道内では3月30日時点で103件の申請があった。道内でも、順次接種が開始されており、引き続き、実施企業等への支援に努める。
- 3回目接種の加速化に向け、新しい広報チラシやWEB広告、動画の公開など、集中的な広報・啓発を実施中。また、新たに接種対象年齢となる方も含め、接種を希望される方については、本年9月30日まで初回(1・2回目)接種が引き続き可能。今後とも、希望される方が円滑に接種を受けられるよう、市町村とも連携し取り組む。
- 4回目接種の実施については、接種対象者や接種間隔を含め、引き続き国の審議会等で議論することとされたが、国は、今後、3回目接種を受けた全ての方を対象に実施することも想定し、現時点から2か月程度を目途に接種券の発送準備を完了するよう自治体へ要請。道としては、国からの情報収集や市町村への情報提供等に努める。