

# 道内の感染状況等について (案)

【令和4年4月15日】

# 主な指標の状況

		移行指標				その他指標		
4/14	レベル	病床 使用率	重症病床 使用率	10万人当たり 新規 感染者数	10万人当たり 療養者数	新規 感染者数 今週 先週比	感染経路 不明割合 (注)	PCR 陽性率 (注)
全道	2	16.6% (354床) ↓	5.2% (7床) ↑	297.8人/週 (15571人/週) ↑	405.6人 (21206人) ↑	1.13 ↑	66.0% ↓	34.2% ↑
札幌市	2	23.6% (157床) ↑	2.2% (1床) ↑	360.1人/週 (7063人/週) ↑	426.6人 (8369人) ↑	1.08 ↑	86.7% ↓	41.6% ↓
札幌市を 除く地域	2	13.4% (197床) ↓	6.7% (6床) ↑	260.4人/週 (8508人/週) ↑	392.9人 (12837人) ↑	1.18 ↑	48.8% ↑	29.9% ↑
レベル2 移行指標		20%	又は 20%	15人/週	20人			
レベル3 移行指標		50%	又は 50%	—	—			

※( )は実数。

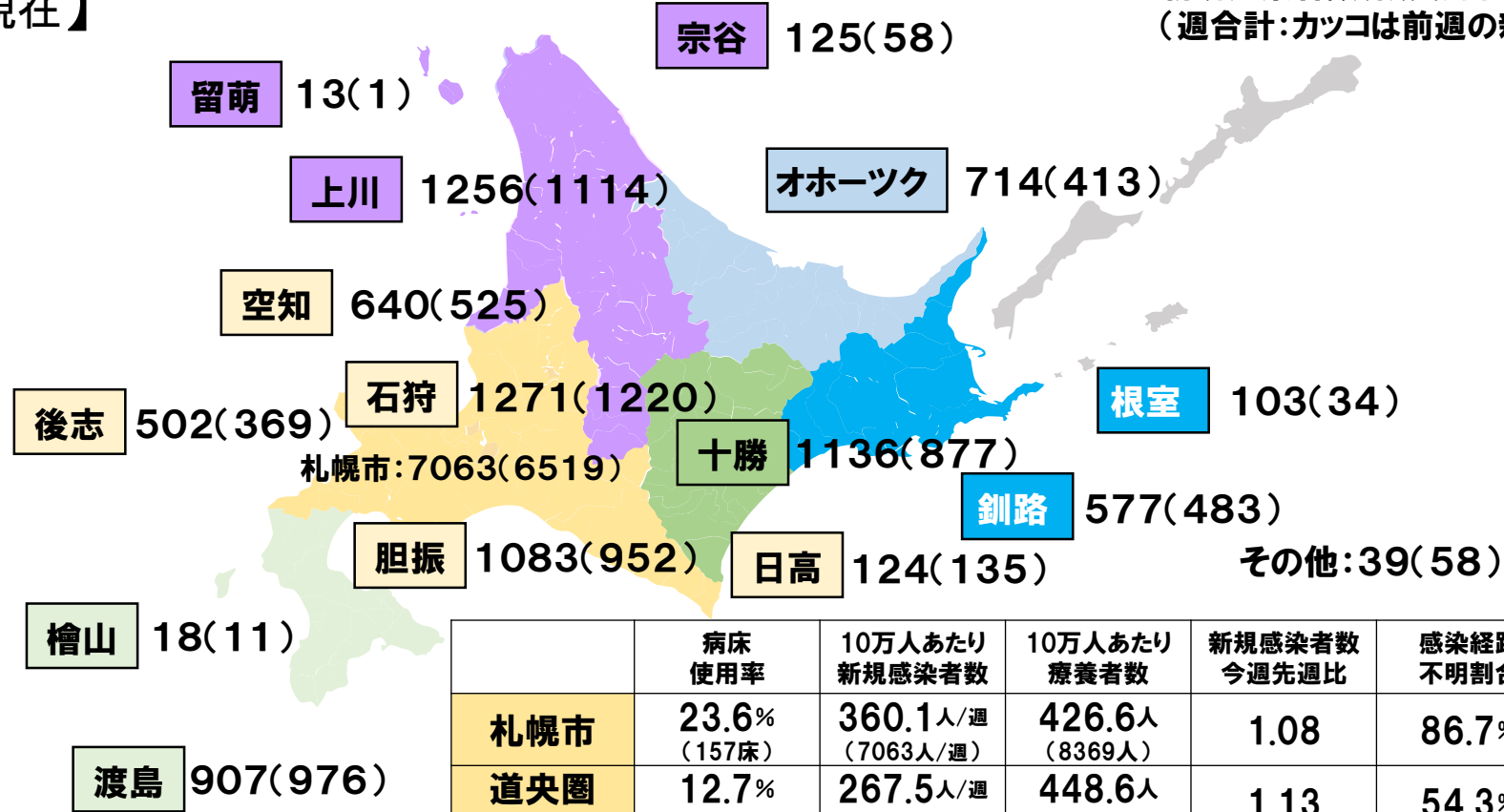
※各指標の動向(矢印)は、1週間前との比較。

(注) 現在、高齢者施設や同居家族などに疫学調査を重点化していることから、結果として、感染経路不明割合、PCR陽性率は高い数値となる可能性がある。

# 地域における主な指標の状況

【4/14現在】

新規感染者数(振興局別)  
(週合計:カッコは前週の新規感染者数)



	病床 使用率	10万人あたり 新規感染者数	10万人あたり 療養者数	新規感染者数 今週先週比	感染経路 不明割合	PCR 陽性率
札幌市	23.6% (157床)	360.1人/週 (7063人/週)	426.6人 (8369人)	1.08	86.7%	41.6%
道央圏 (札幌市除く)	12.7% (59床)	267.5人/週 (3620人/週)	448.6人 (6072人)	1.13	54.3%	26.7%
道北圏	17.0% (52床)	236.2人/週 (1394人/週)	412.7人 (2436人)	1.19	38.9%	26.8%
道南圏	16.3% (34床)	221.2人/週 (925人/週)	361.4人 (1511人)	0.94	28.2%	30.4%
十勝圏	18.5% (30床)	339.4人/週 (1136人/週)	322.9人 (1081人)	1.30	68.7%	56.3%
オホーツク圏	6.7% (8床)	260.9人/週 (714人/週)	352.2人 (964人)	1.73	39.1%	24.3%
釧路・ 根室圏	6.7% (14床)	229.0人/週 (680人/週)	260.3人 (773人)	1.32	43.2%	44.8%

※地域別の病床使用率や新規感染者数等の数値は、変動が大きくなる場合があることに留意。

# 総評 ①

## 【医療提供体制】

○ 3月下旬以降、増加傾向が続いてきた療養者数は、ここ数日は増減をしながら増加しており、人口10万人当たりでは405.6人となっている。

また、病床使用率は4月に入り、増加傾向となっていたが、ここ数日は増減しながら横ばいが続き、16.6%となっている。札幌市の病床使用率は増減を繰り返しながらも増加傾向にあり、23.6%となっている。

## 【感染状況】

○ 新規感染者数は増加傾向が続いており、人口10万人当たりでは297.8人となっている。年代別では、30代以下が約7割となっており、引き続き若年層が感染確認の中心となっている。

○ 感染性がより高いとされているBA.2系統については、道内では、これまでに85件が検出されており、道立保健所管内分の検出率は、現在22%となっている。

## 総評 ②

### 【今後の対策】

- 新規感染者数が高い水準で推移するとともに、今後、感染性がより高いとされているBA.2系統への置き換わりが進むことが懸念されるほか、人の移動が活発となるゴールデンウィークを控える時期となることから、感染拡大防止に向け、道民の皆様にご協力をお願いしたい行動として、改めて、三つの密の回避やマスクの着用をはじめ、飲食の際の行動など、基本的な感染防止行動を効果的に働きかけていく。
- ワクチンについては、全世代の3回目接種率が46.9%で全国平均とほぼ同ペースで進んでいるものの、64歳以下の接種率は、2回目の接種時期の関係もあり、全国平均を下回っていることから、新たに接種の対象となった12歳以上17歳以下の方も含めた若年層への積極的な呼びかけとともに、北海道ワクチン接種センターで、大学や企業等を対象に団体接種を開始するなど、幅広い世代での3回目接種の加速化を図る。
- 無料検査事業のうち、感染拡大傾向時の一般検査事業については、レベル2相当以上の感染状況が継続していることから、5月末まで期間を延長する。
- BA.2系統については、引き続き、ゲノム解析によるモニタリングを実施し、その動向を監視していく。

# 入院患者数と病床使用率（全道）

入院患者数（人）

病床使用率

1,400

100%

1,200

90%

1,000

80%

800

70%

600

60%

400

50%

200

40%

0

30%

20%

10%

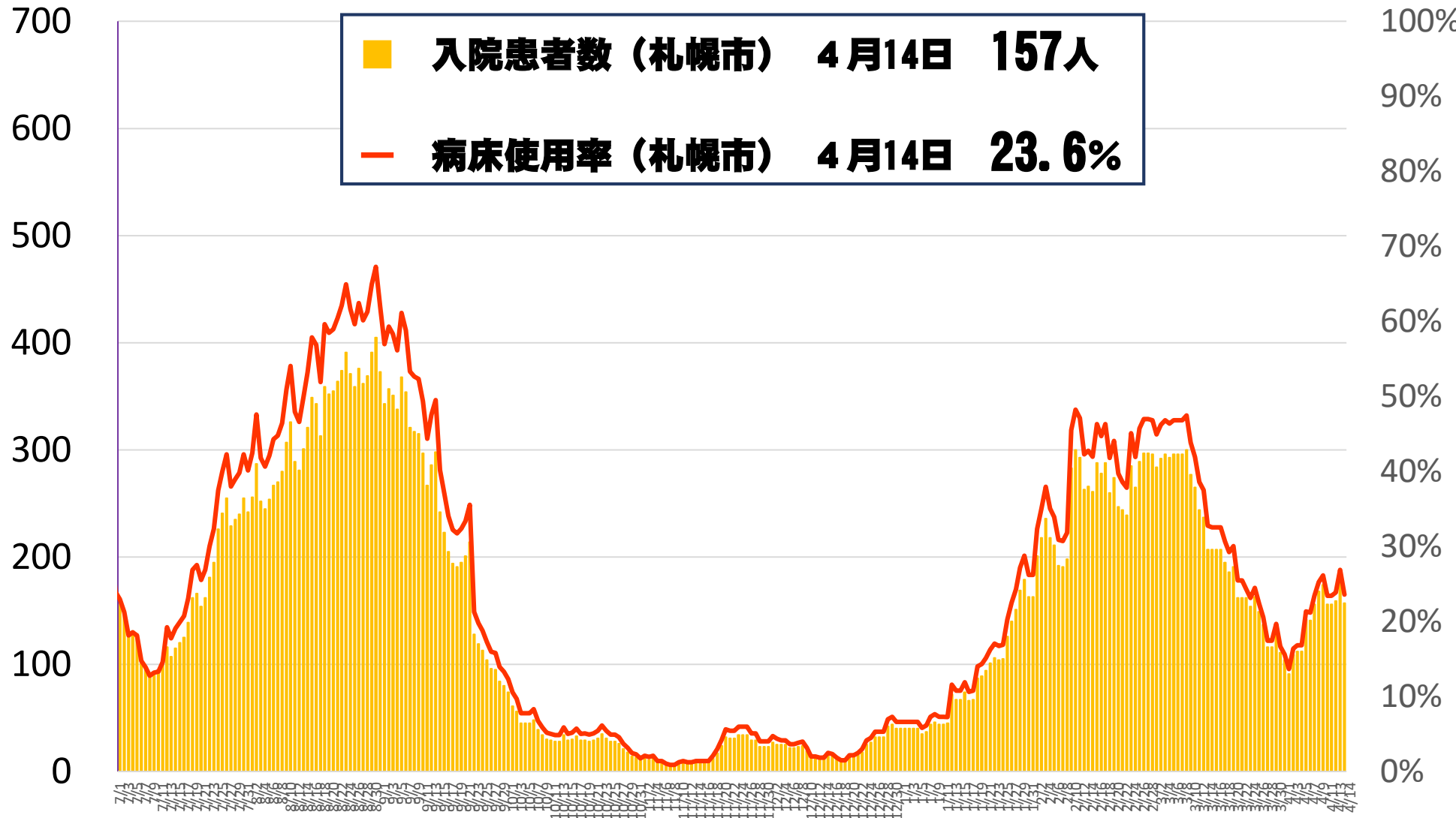
0%



# 入院患者数と病床使用率（札幌市）

入院患者数（人）

病床使用率



# 入院患者数と病床使用率（札幌市を除く地域）

入院患者数（人）

700

600

500

400

300

200

100

0

■ **入院患者数（札幌市を除く地域）** 4月14日 **197人**  
— **病床使用率（札幌市を除く地域）** 4月14日 **13.4%**

病床使用率

100%

90%

80%

70%

60%

50%

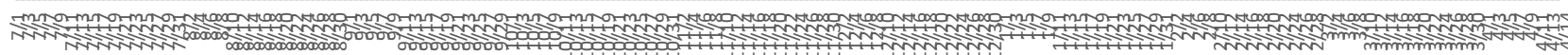
40%

30%

20%

10%

0%

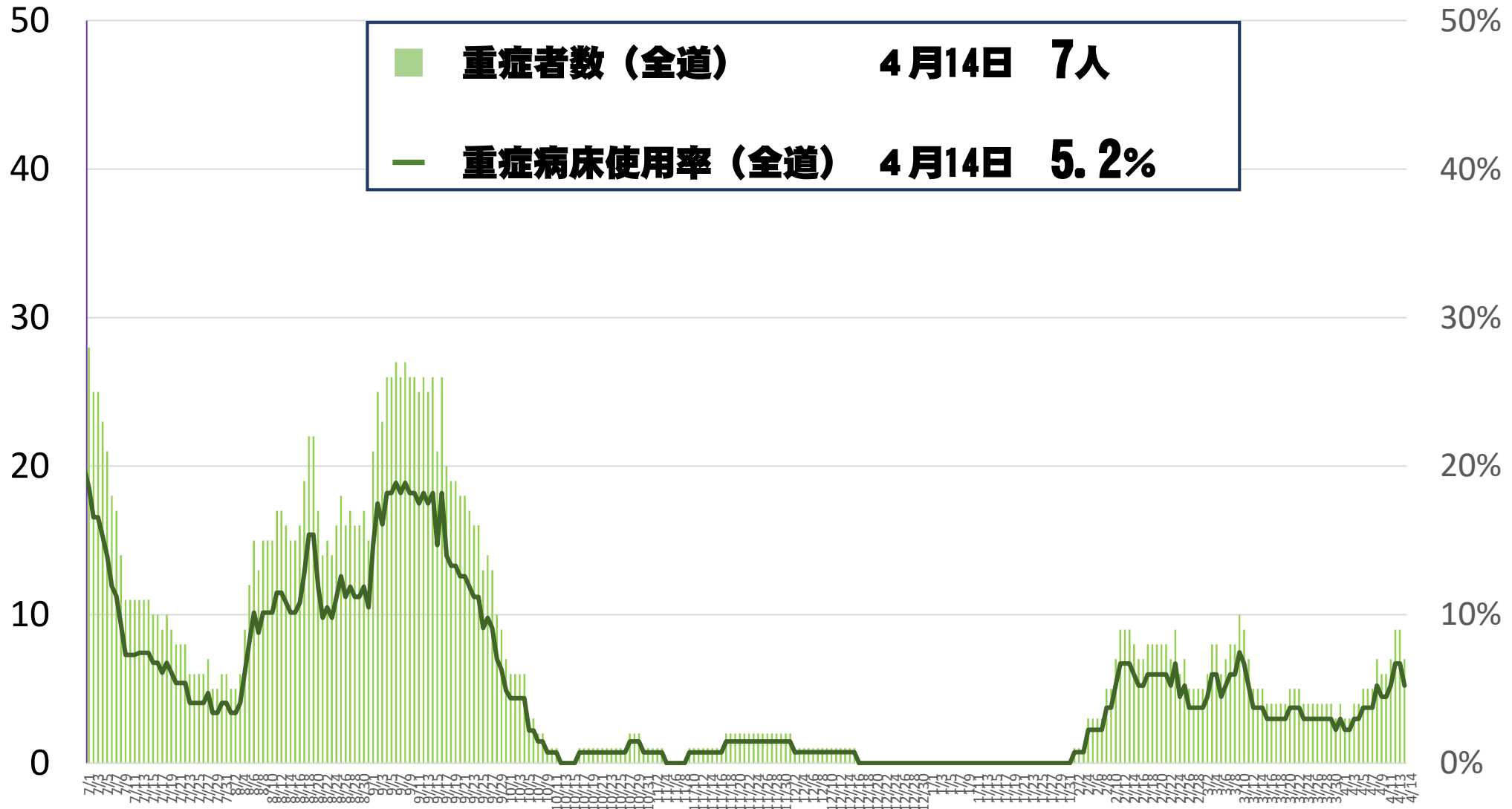




# 重症者数と重症病床使用率（全道）

重症者数（人）

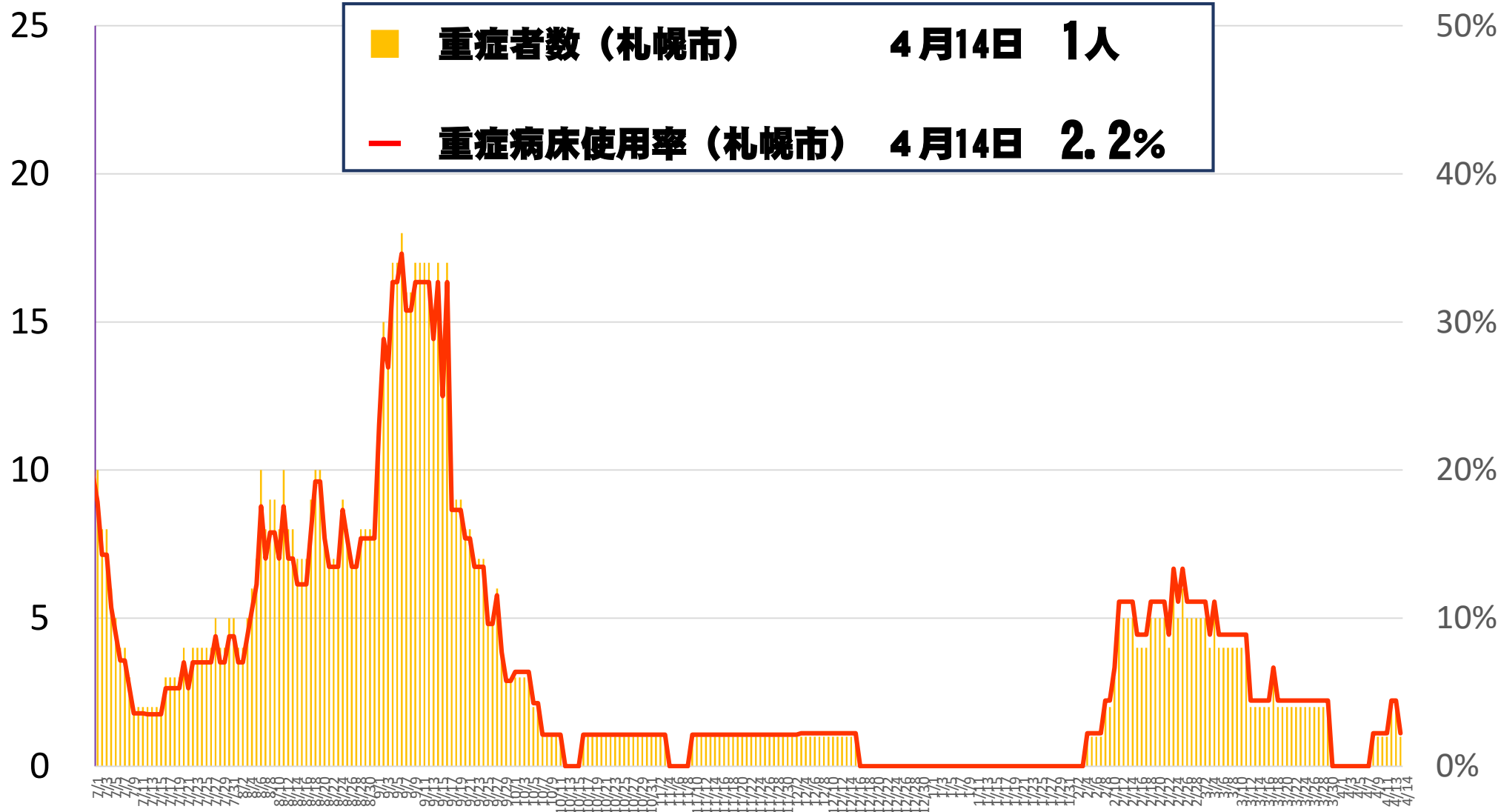
病床使用率



# 重症者数と重症病床使用率（札幌市）

重症者数（人）

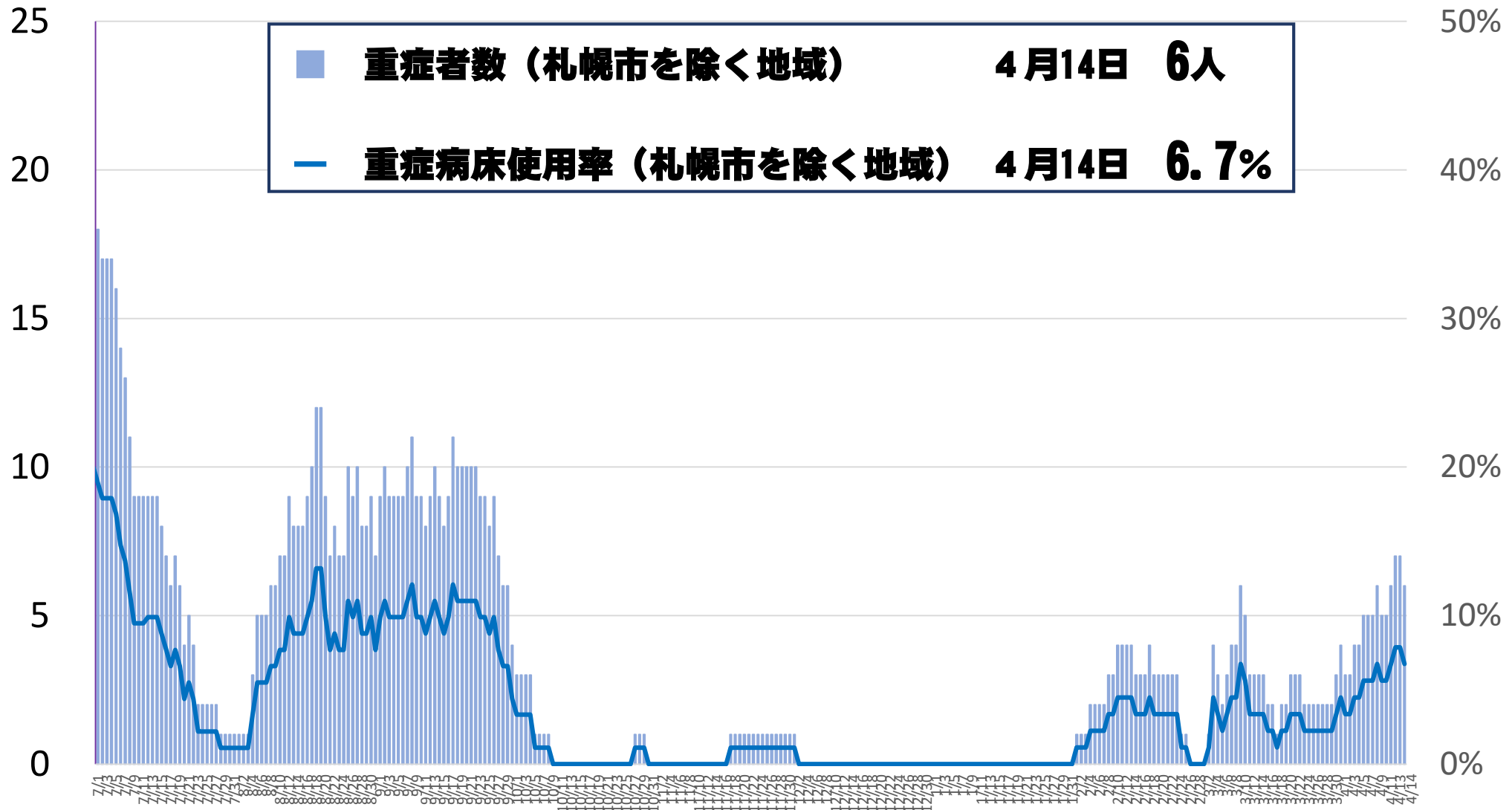
病床使用率



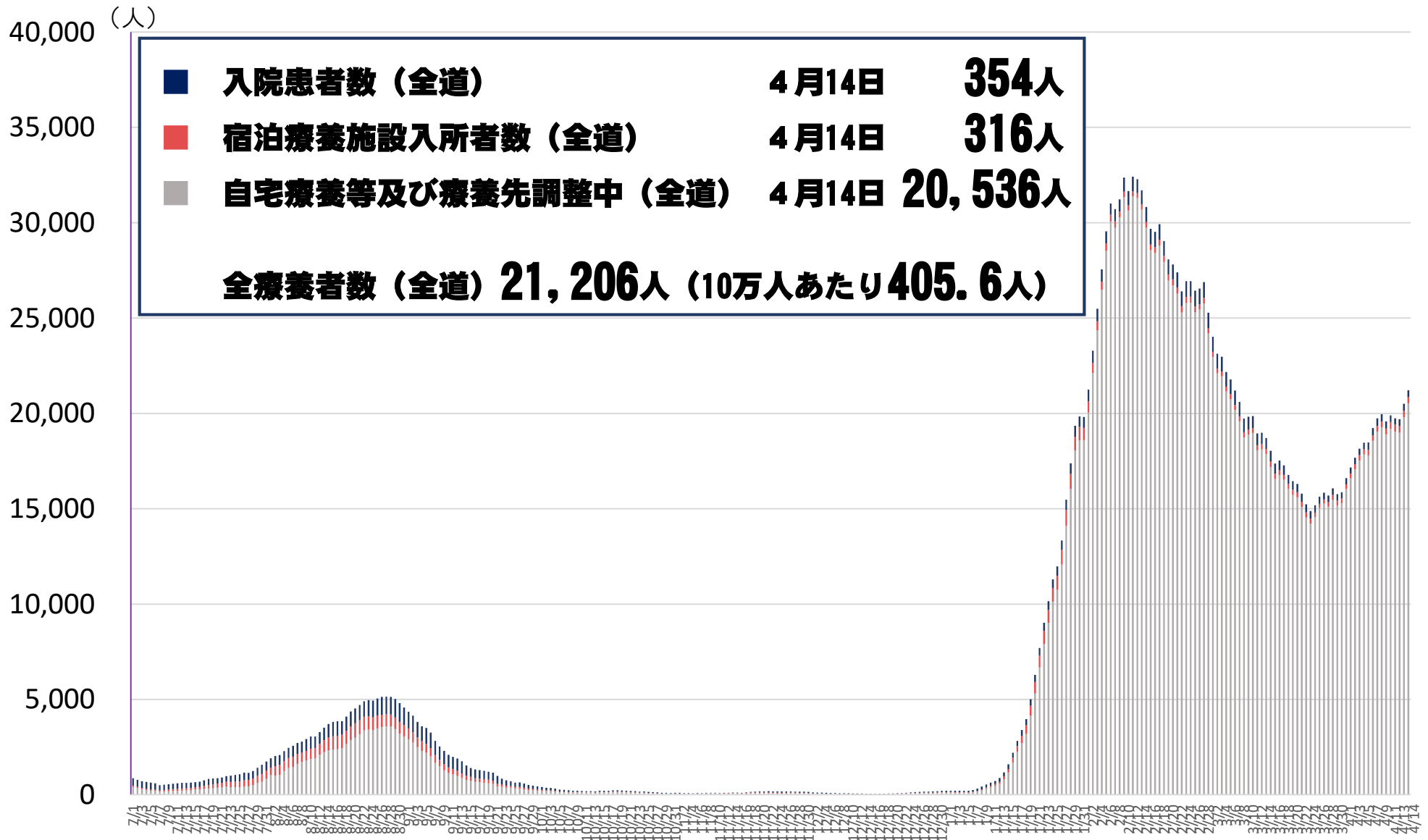
# 重症者数と重症病床使用率（札幌市を除く地域）

重症者数（人）

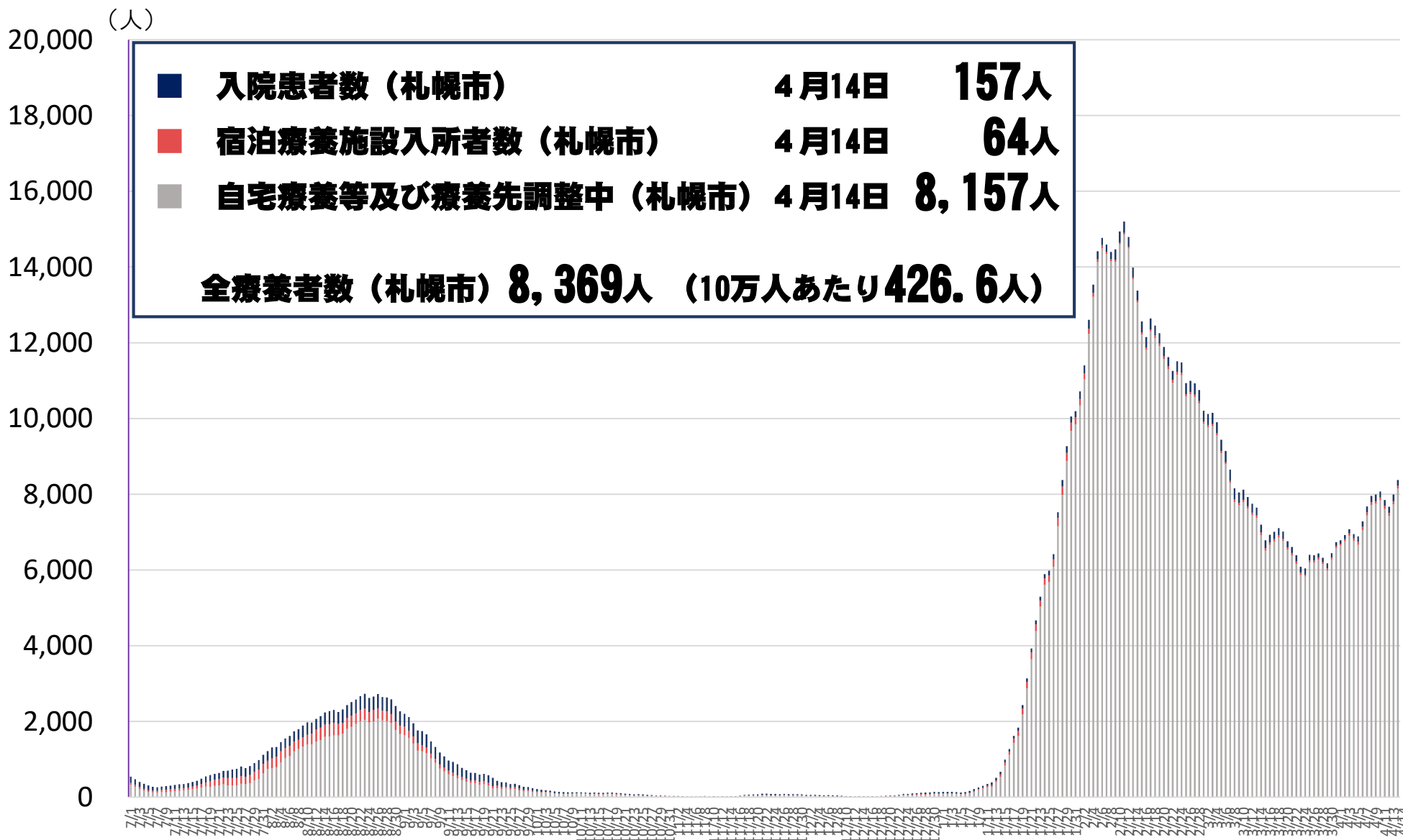
病床使用率



# 療養者数（全道）



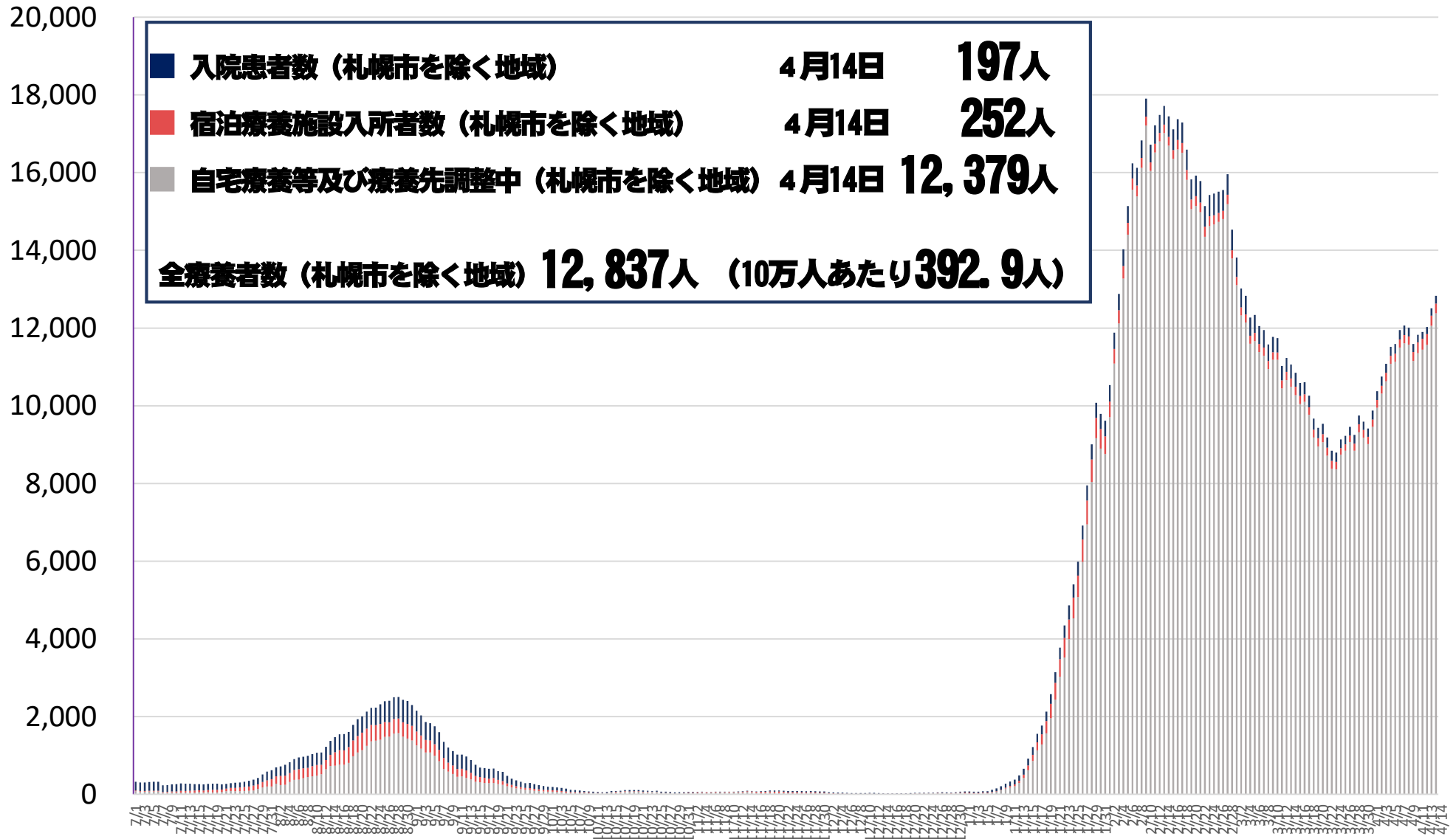
# 療養者数（札幌市）



※入院患者数は、各圏域の医療機関に入院している患者数を集計しており、他の項目との計が全療養者数と一致しない場合がある。

# 療養者数（札幌市を除く地域）

(人)

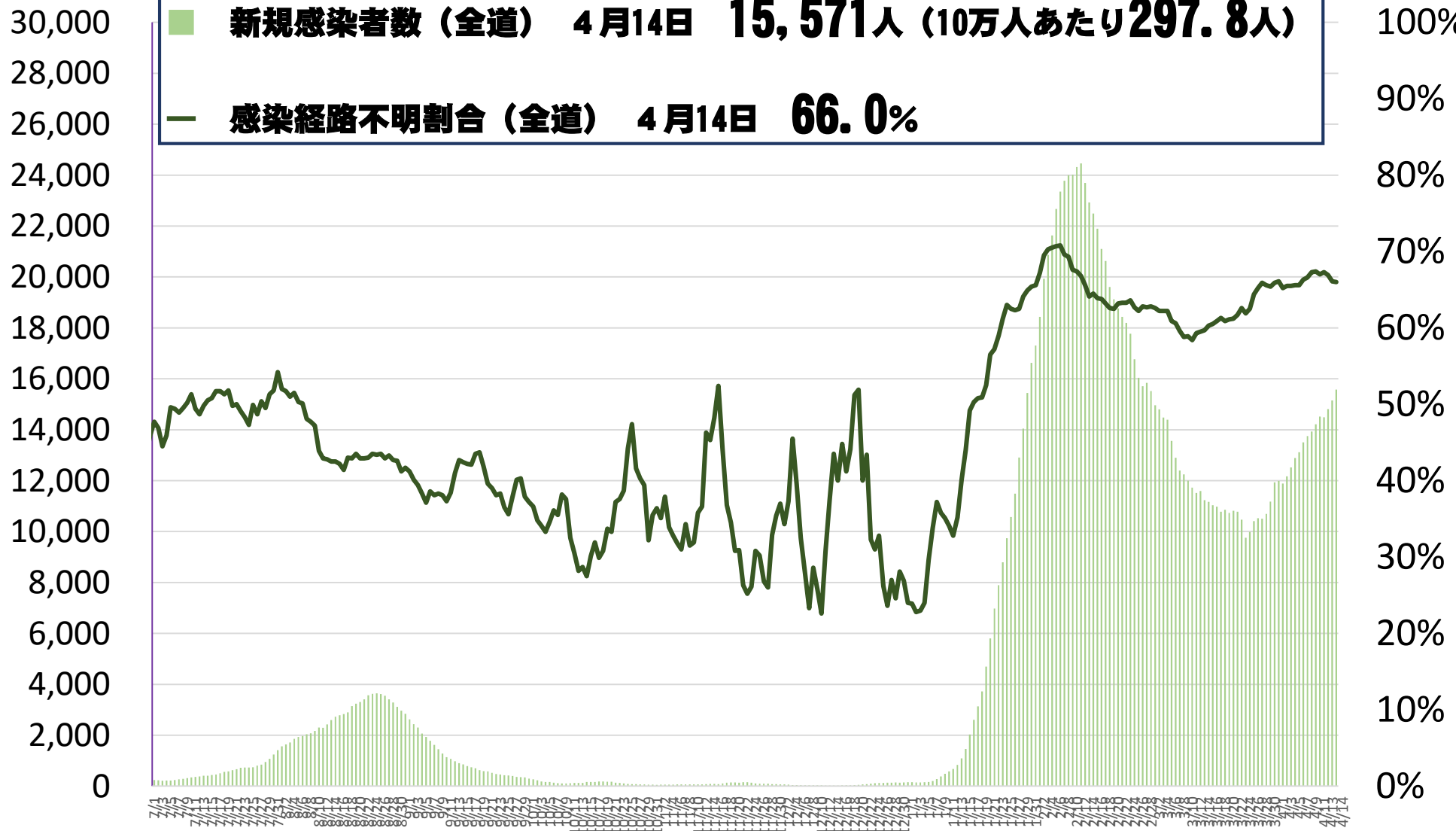


※入院患者数は、各圏域の医療機関に入院している患者数を集計しており、他の項目との計が全療養者数と一致しない場合がある。

# 新規感染者数と感染経路不明割合（全道）

新規感染者数(人)  
(7日間合計)

感染経路不明割合  
(7日間平均)



# 新規感染者数と感染経路不明割合（札幌市）

新規感染者数  
(7日間合計)  
(人)

■ **新規感染者数（札幌市）4月14日 7,063人（10万人あたり360.1人）**

— **感染経路不明割合（札幌市）4月14日 86.7%**

感染経路不明割合  
(7日間平均)

100%

90%

80%

70%

60%

50%

40%

30%

20%

10%

0%

14,000

12,000

10,000

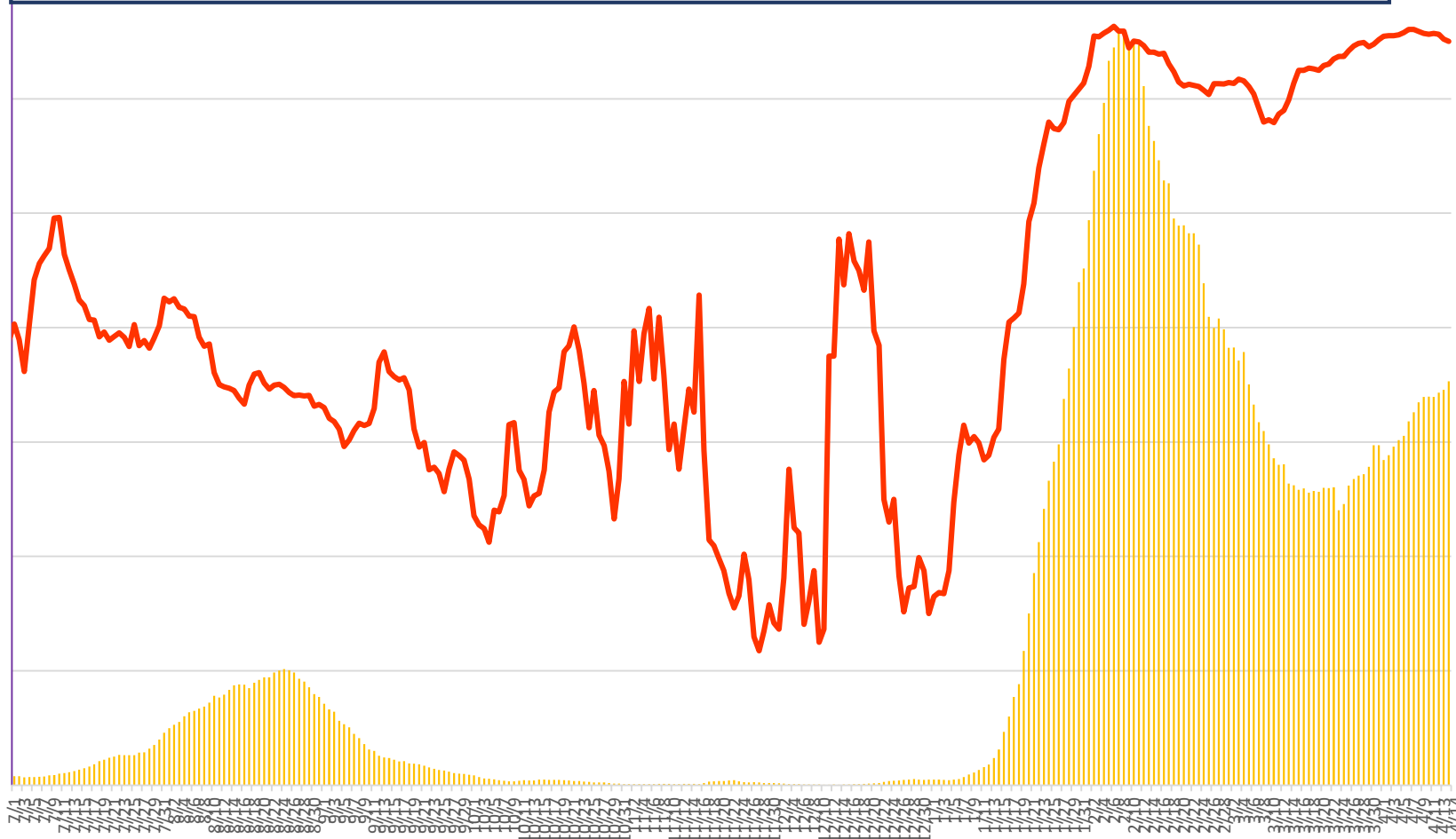
8,000

6,000

4,000

2,000

0



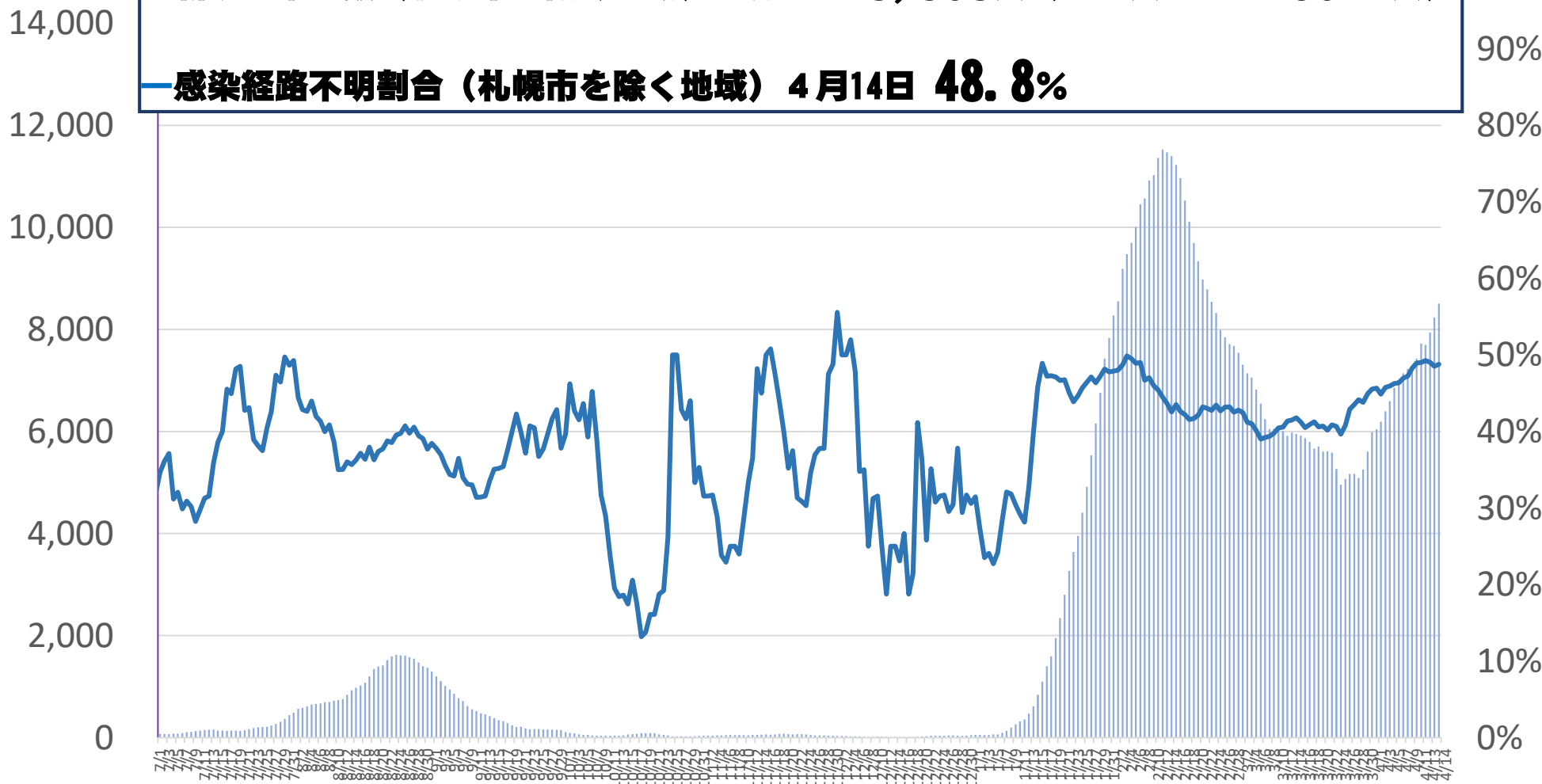


# 新規感染者数と感染経路不明割合（札幌市を除く地域）

新規感染者数(人)  
(7日間合計)

感染経路不明割合  
(7日間平均)

■ **新規感染者数（札幌市を除く地域） 4月14日 8,508人（10万人あたり260.4人）**  
— **感染経路不明割合（札幌市を除く地域） 4月14日 48.8%**



# 検査数と陽性率（全道）

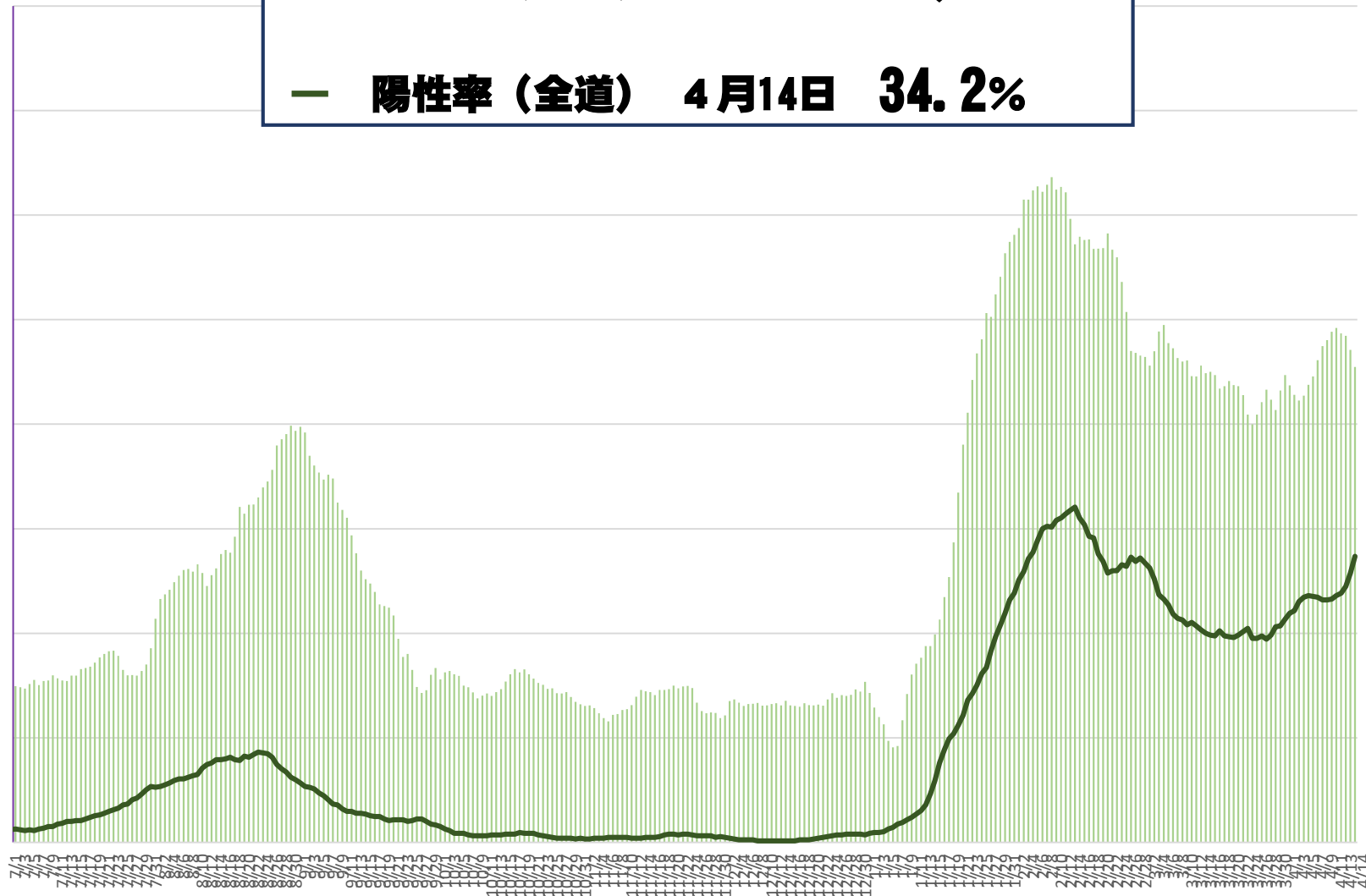
検査数（人）  
（7日間合計）

80,000  
70,000  
60,000  
50,000  
40,000  
30,000  
20,000  
10,000  
0

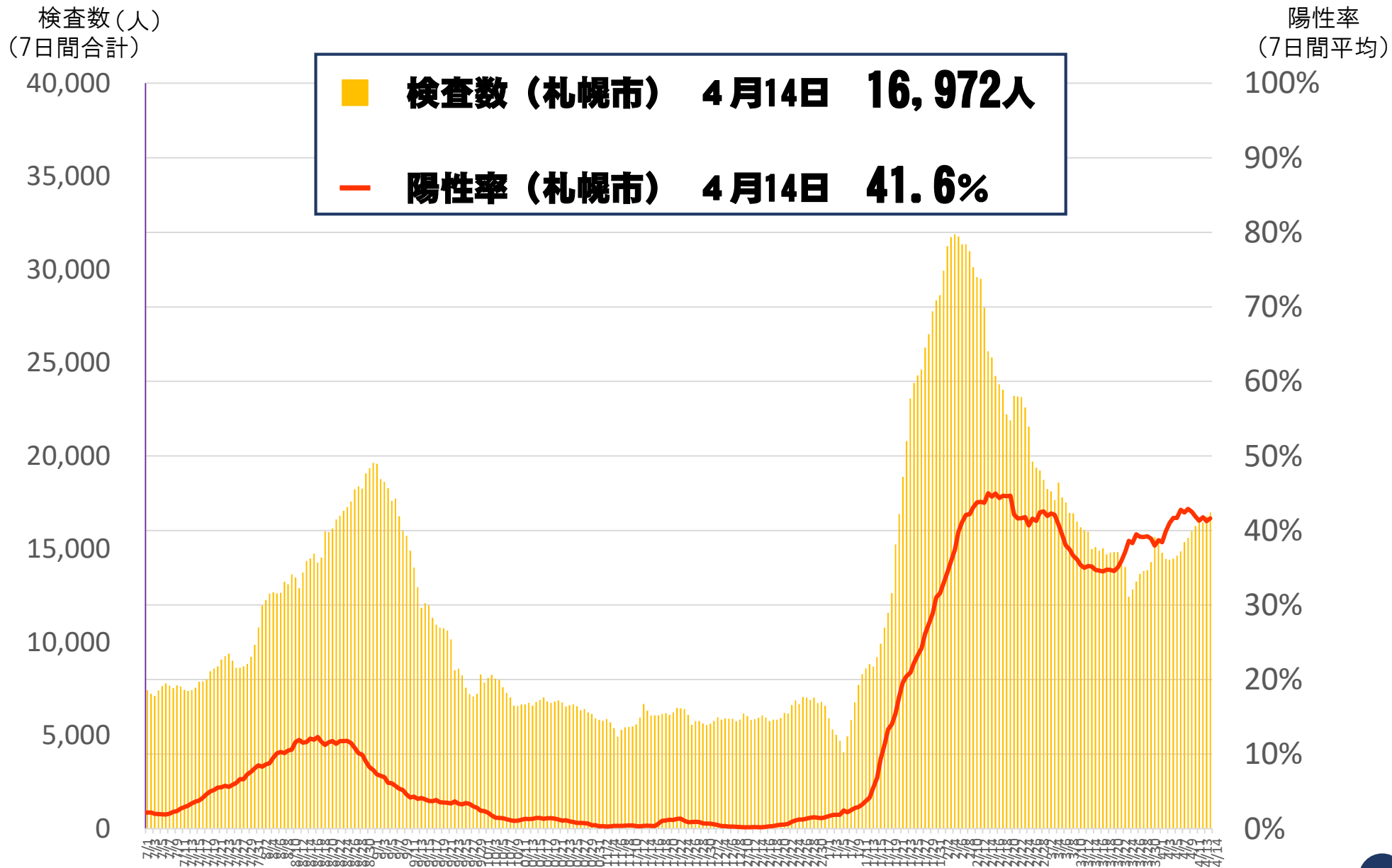
■ **検査数（全道）** 4月14日 **45,463人**  
— **陽性率（全道）** 4月14日 **34.2%**

陽性率  
（7日間平均）

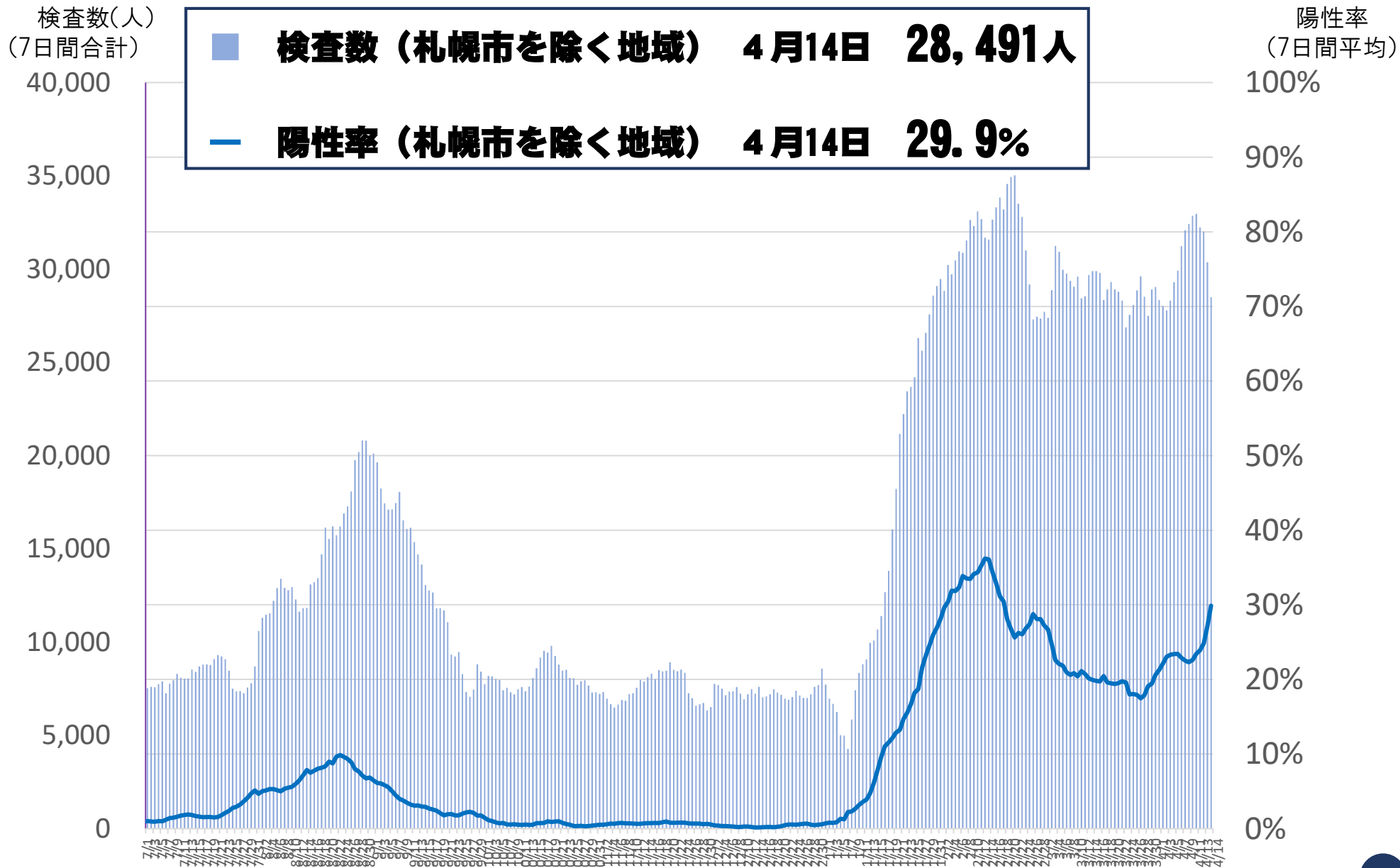
100%  
90%  
80%  
70%  
60%  
50%  
40%  
30%  
20%  
10%  
0%



# 検査数と陽性率（札幌市）



# 検査数と陽性率（札幌市を除く地域）



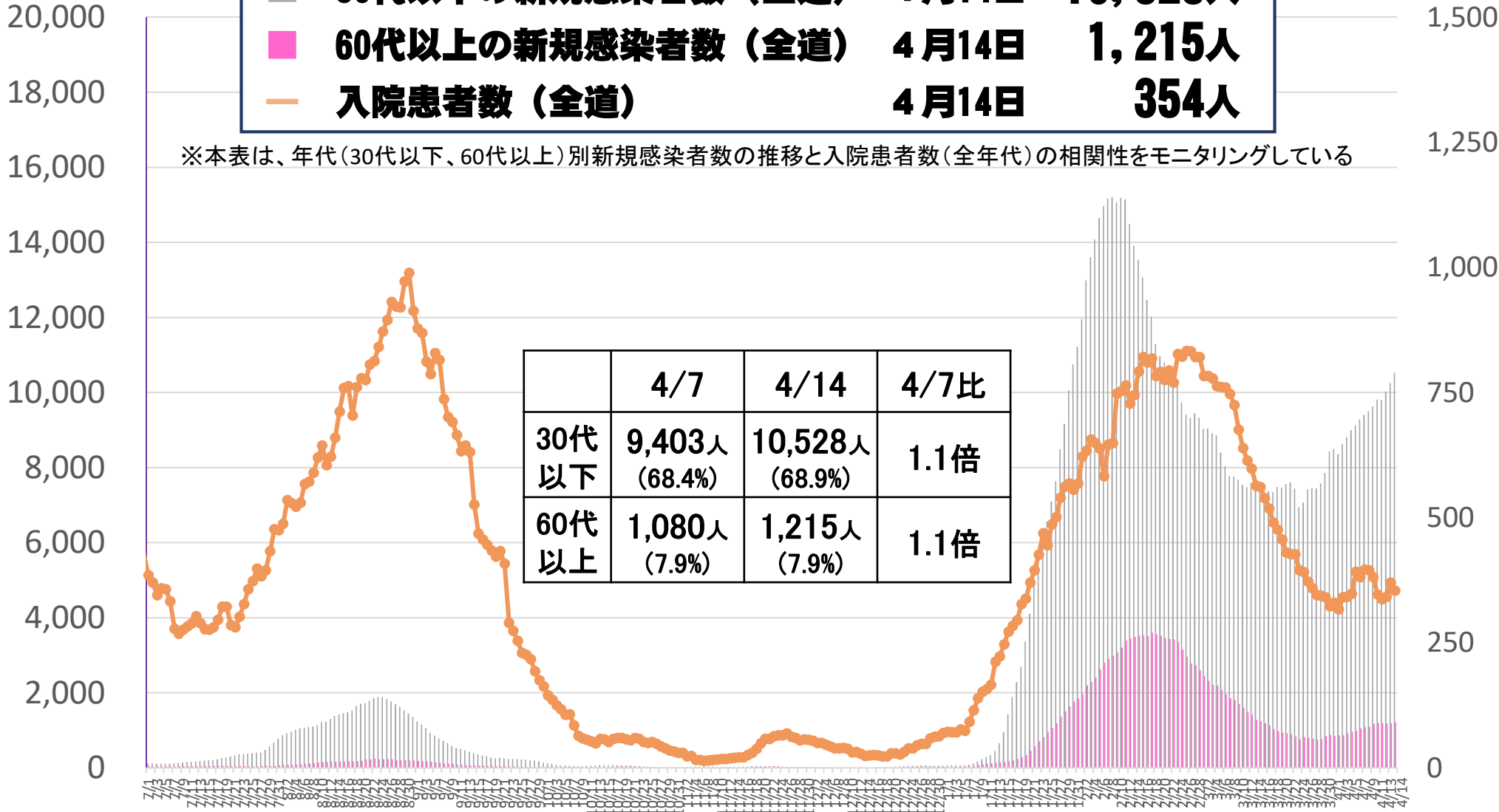
# 年代(30代以下、60代以上)別新規感染者数(全道)

新規感染者数(人)  
(7日間合計)

入院患者数  
(人)

■ **30代以下の新規感染者数(全道)** 4月14日 **10,528人**  
 ■ **60代以上の新規感染者数(全道)** 4月14日 **1,215人**  
 — **入院患者数(全道)** 4月14日 **354人**

※本表は、年代(30代以下、60代以上)別新規感染者数の推移と入院患者数(全年代)の相関性をモニタリングしている



(新規感染者のうち年齢公表分を集計)

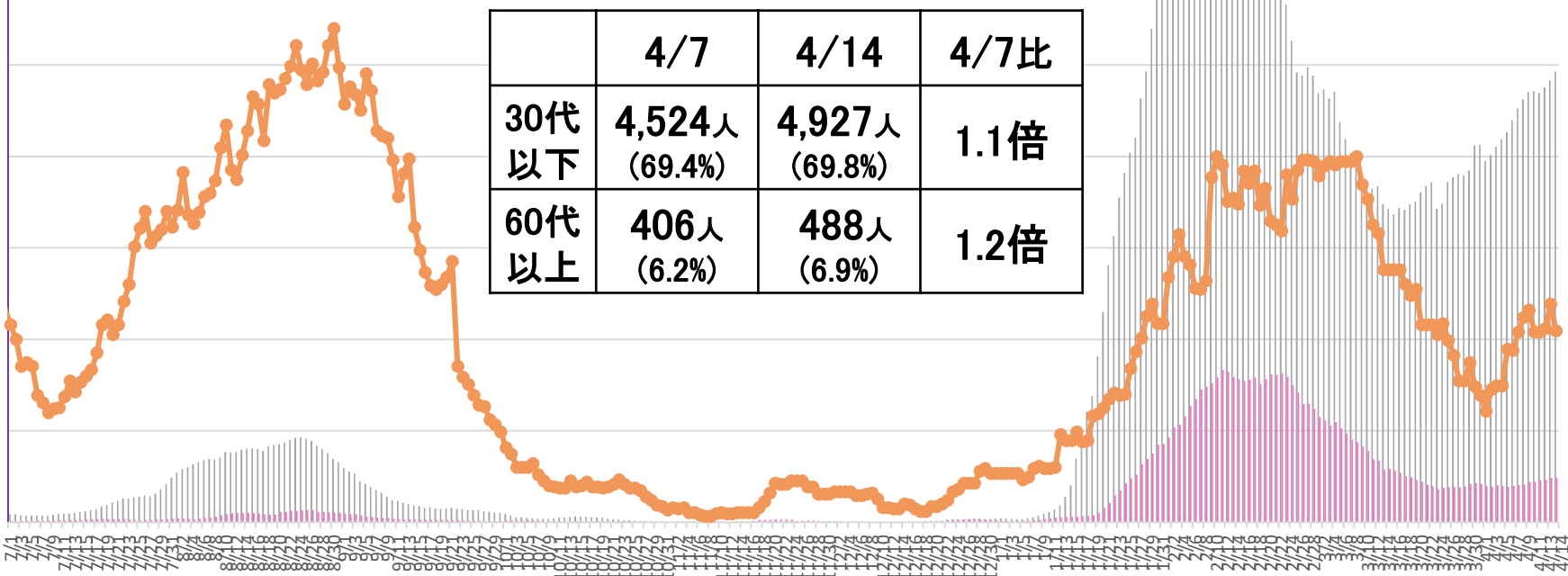
# 年代(30代以下、60代以上)別新規感染者数(札幌市)

新規感染者数(人)  
(7日間合計)

入院患者数  
(人)

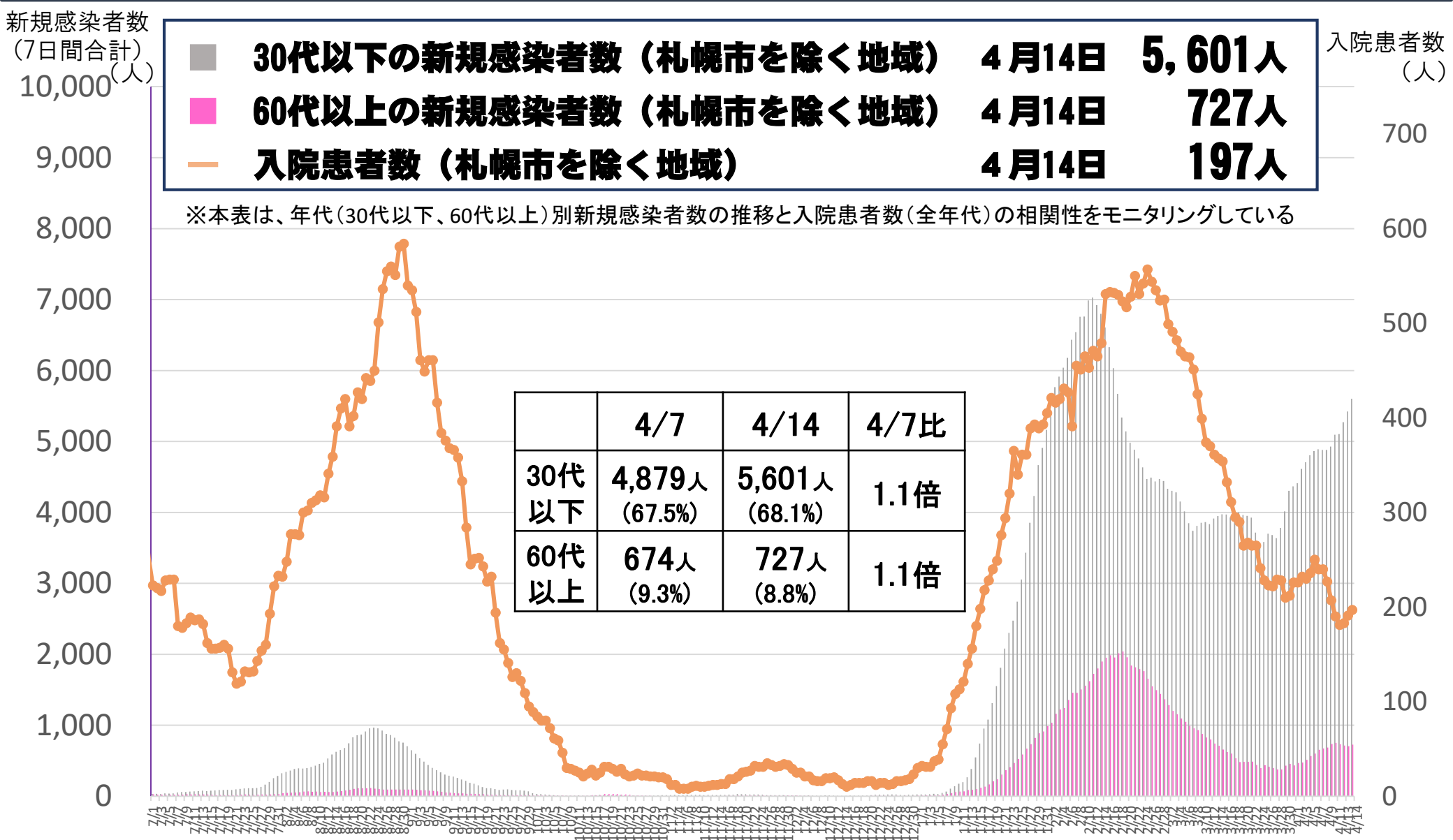
■ **30代以下の新規感染者数(札幌市) 4月14日 4,927人**  
 ■ **60代以上の新規感染者数(札幌市) 4月14日 488人**  
 — **入院患者数(札幌市) 4月14日 157人**

※本表は、年代(30代以下、60代以上)別新規感染者数の推移と入院患者数(全年代)の相関性をモニタリングしている



(新規感染者のうち年齢公表分を集計)

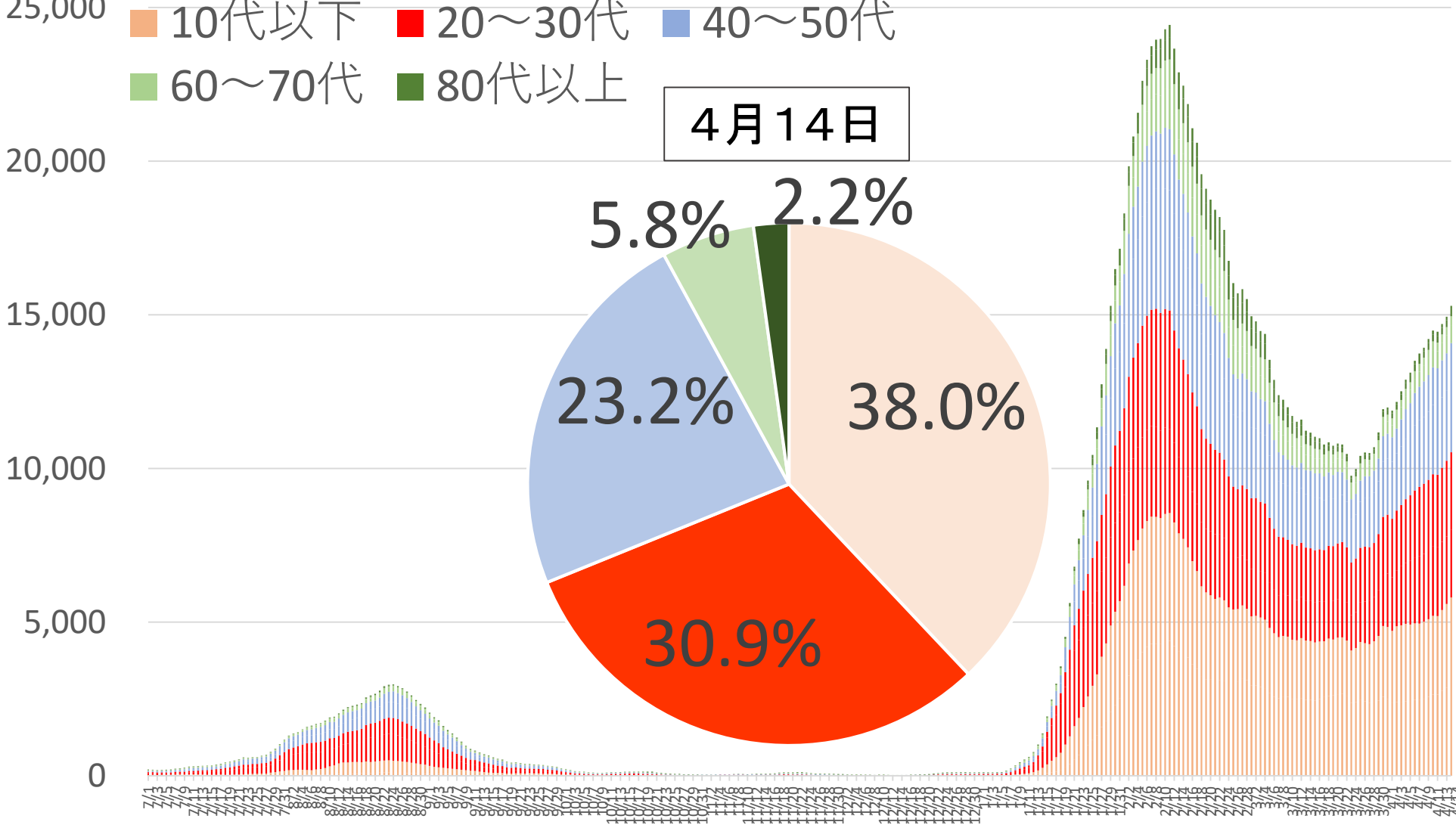
# 年代(30代以下、60代以上)別新規感染者数(札幌市を除く地域)



(新規感染者のうち年齢公表分を集計)

# 年代別新規感染者割合と推移(全道)

感染者数(人)  
(7日間合計)



(新規感染者のうち年齢公表分を集計)



# 集団感染の発生状況(医療施設・福祉施設)

	3/25~31			4/1~7			4/8~14		
	全道	札幌市	札幌市を除く地域	全道	札幌市	札幌市を除く地域	全道	札幌市	札幌市を除く地域
医療施設	4件 (78人)	1件 (52人)	3件 (26人)	4件 (141人)	1件 (16人)	3件 (125人)	8件 (80人)	5件 (43人)	3件 (37人)
福祉施設	10件 (243人)	2件 (20人)	8件 (223人)	17件 (220人)	8件 (63人)	9件 (157人)	13件 (165人)	3件 (23人)	10件 (142人)
合 計	14件 (321人)	3件 (72人)	11件 (249人)	21件 (361人)	9件 (79人)	12件 (282人)	21件 (245人)	8件 (66人)	13件 (179人)

# 新型コロナウイルスワクチン接種の取組状況等について(接種率等)

## 1 ワクチン接種状況について(医療従事者等分を含む。4/13現在)

### <3回目接種の状況>

区分	3回目	
	接種者数	接種率
北海道	2,453,990	46.9%
うち65歳以上	1,403,632	84.1%
(参考) 全国	59,206,196	46.7%
うち65歳以上	30,572,728	85.5%

### <1・2回目接種の状況 ※全年代(5歳以上11歳以下の小児への接種分を含む)>

区分	1回目		2回目	
	接種者数	接種率	接種者数	接種率
北海道	4,278,222	81.8%	4,196,321	80.3%
(参考) 全国	102,815,736	81.2%	100,920,575	79.7%

※接種率は令和3年1月1日現在住民基本台帳の人口に対する割合。なお、上記はVRSの入力値等に基づくものであり(VRS未入力の場合接種率は含まない。また、1・2回目接種における医療従事者等は首相官邸HP公表値による)、実際の接種率より低い場合等があることに留意。

# 新型コロナウイルスワクチン接種の取組状況等について(接種率等)

## 2 年齢区分別接種状況(医療従事者等分を含む。4/10現在) ※毎週月曜日更新

### <3回目接種の状況>

区分	道内の接種 対象人口 (対全人口構成比)	道内の接種率	(参考) 全国の接種率
		3回目	3回目
12～19歳	344,145 (6.6%)	4.0%	5.4%
20～29歳	461,395 (8.8%)	22.7%	24.0%
30～39歳	545,877 (10.4%)	23.5%	25.9%
40～49歳	733,566 (14.0%)	29.1%	33.8%
50～59歳	697,270 (13.3%)	44.1%	51.3%
60～64歳	338,612 (6.5%)	59.8%	66.7%
65歳以上	1,668,858 (31.9%)	83.1%	84.8%

※接種率は令和3年1月1日現在住民基本台帳の各年齢区分別人口に対する割合(医療従事者等の接種回数を含む。国接種率は首相官邸HP、道接種率は国の「ワクチン接種状況ダッシュボード」による。)。なお、上記はVRSの入力値に基づくものであり、実際の接種率より低い場合があることに留意。

# 新型コロナウイルスワクチン接種の取組状況等について(接種率等)

## 3 道内人口区分別接種状況(医療従事者等分を含む。4/13現在)

人口区分 (市町村別)	市町村 数	人口(人)	接種率(全年代)		
			1回目	2回目	3回目
100万人以上	1	1,961,575	79.6%	78.1%	42.1%
20万人以上	2	583,288	81.5%	80.0%	41.7%
10万人以上	6	849,242	82.2%	80.4%	46.4%
3万人以上	13	722,259	82.6%	81.0%	48.8%
1万人以上	33	578,442	84.4%	83.0%	55.5%
5千人以上	39	272,482	85.5%	84.0%	56.8%
3千人以上	41	165,341	86.1%	84.5%	61.1%
3千人未満	44	96,103	87.4%	85.9%	65.4%

※接種率は令和3年1月1日現在住民基本台帳の人口に対する割合。なお、上記はVRSの入力値等に基づくものであり(VRS未入力 of 職域接種分は含まない。)、実際の接種率より低い場合等があることに留意。

# 新型コロナウイルスワクチン接種の取組状況等について(接種の促進)

## 4 3回目接種等について①

- 4月9日から5月までの土曜・日曜・祝日(5月3日(祝)除く)に道直営の集団接種会場「北海道ワクチン接種センター」を開設。

4月29日から5月8日接種分の予約については、本日(4月15日)から受付開始。

[4/16~24(計4日間)の予約状況]

予約枠 1,680件 に対し 950件受付、予約率 56.5%(4月14日12時現在)

※4/16(土)分は予定数に達したものの、それ以外の日程については空きがある状況。

[4/9、4/10(計2日間)の接種実績]

予約枠 840件 に対し 480回接種

- 国から要請のあった、都道府県の集団接種会場における企業や大学等の単位での団体接種については、現役世代や若者世代の3回目接種を加速するため、同センターで実施する。また、大学や企業からの問い合わせに対応するため、4月18日から指揮室ワクチン班内に相談窓口を設置。

- 職域追加接種についても、引き続き、国において申請を受け付けており、道内では4月14日時点で103件の申請があった。道内でも、順次接種が開始されており、実施企業等への支援に努める。

- 3回目接種を加速するため、新しい広報チラシやWEB広告、動画の公開など、集中的な広報・啓発を実施中。また、新たに接種対象年齢となる方も含め、接種を希望される方については、本年9月30日まで初回(1・2回目)接種が引き続き可能。今後とも、希望される方が円滑に接種を受けられるよう、市町村とも連携し取り組む。

# 新型コロナウイルスワクチン接種の取組状況等について(接種の促進)

## 5 3回目接種等について②

- 5歳以上11歳以下の小児への接種については、道内でも順次開始。接種率は、4月13日時点で全国の1回目9.6%、2回目3.3%に対し、道内は、1回目10.4%、2回目3.4%となっている。引き続き、市町村の取組を支援するとともに、接種の有効性などについて、国民的な理解の促進に努めるよう国へ要望するほか、広報チラシなど様々な媒体を活用し、丁寧な情報発信等に努める。
- 武田社ワクチン(ノバボックス)については、来週(4/18)以降、予防接種法に基づく予防接種として位置付けられる予定。  
国からは、各都道府県に少なくとも1カ所の接種会場を設置し、速やか、かつ、円滑な接種体制の整備に取り組むよう要請されており、道においても設置箇所を調整中。  
なお、国からは、第1クール及び第2クールのワクチン配送量やスケジュールが示され、道内には、5月下旬に約750回分のワクチンが配分予定。(アストラゼネカ社ワクチンの接種実績を参考)
- 4回目接種の実施については、接種対象者や接種間隔を含め、引き続き国の審議会等で議論することとされたが、国からは、今後、3回目接種を受けた全ての方を対象に実施することも想定し、5月中を目途に接種券の発送準備を完了するよう要請されており、道としては、詳細についての情報収集に努め、市町村へ情報提供して参る。