

道内の感染状況等について

【令和5年2月3日】

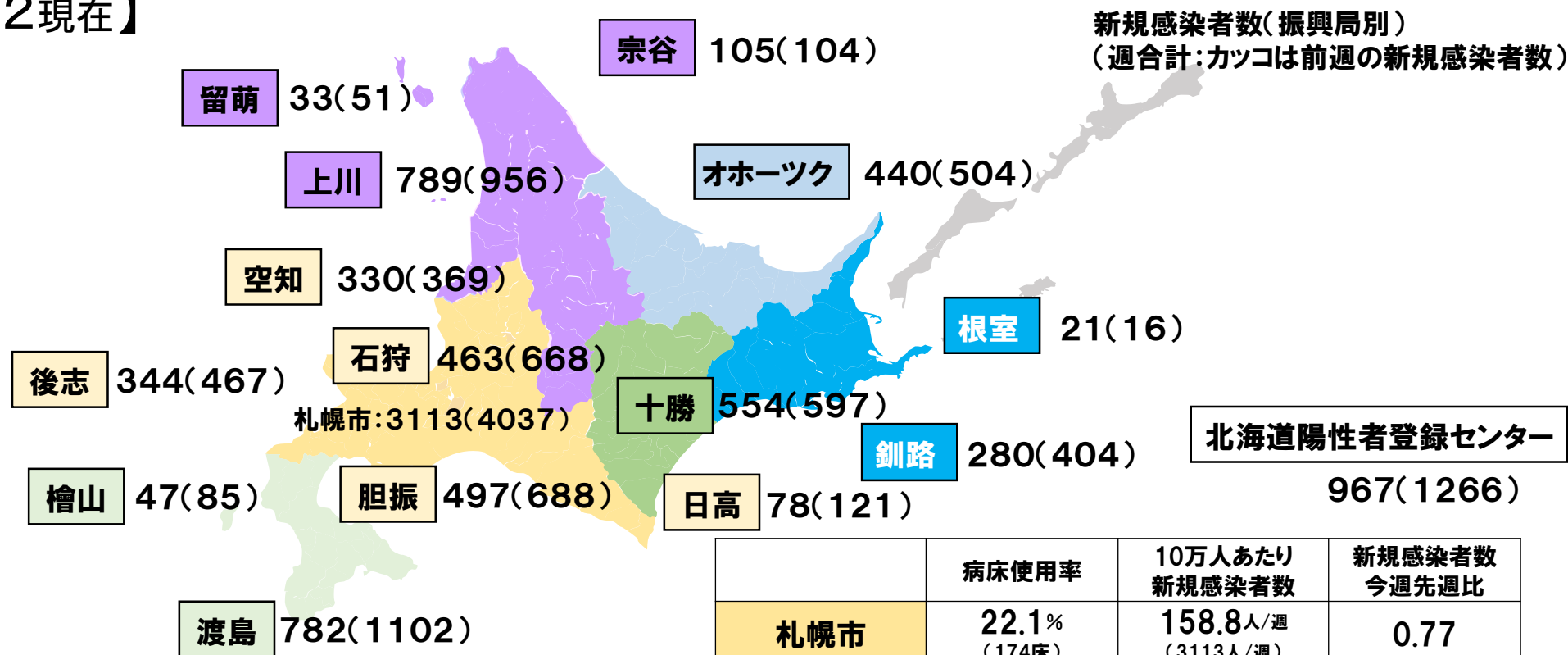
指標の状況

		指標		(参考)	
2/2	レベル	病床 使用率	重症病床 使用率	10万人当たり 新規 感染者数	新規 感染者数 今週先週比
全道	2	20.7% (503床) ↓	4.1% (5床) ↓	170.6人/週 (8843人/週) ↓	0.77 ↓
	札幌市	22.1% (174床) ↓	4.1% (2床) ↓	158.8人/週 (3113人/週) ↓	0.77 ↓
	札幌市を 除く地域	20.0% (329床) ↓	4.1% (3床) →	177.8人/週 (5730人/週) ↓	0.77 ↓
レベル1		0～30%	—	レベル1・2については病床使用率、レベル3・4については病床使用率・重症病床使用率の指標によることとし、事象も勘案するなど、総合的に判断	
レベル2		30～50%	—		
レベル3		50～80%	50～80%		
レベル4		80%～	80%～		

※()は実数。各指標の動向(矢印)は、1週間前との比較。

地域における指標の状況

【2/2現在】



※地域別の病床使用率や新規感染者数等の数値は、変動が大きくなる場合があることに留意。

※令和4年9月26日以降、全数届出の見直しに伴い、振興局別(圏域別)の新規感染者数は届出があった医療機関の所在地別となっている。

※北海道陽性者登録センター分は地域別の内訳が把握できないため、各圏域の新規感染者数には含まれていない。

	病床使用率	10万人あたり 新規感染者数	新規感染者数 今週先週比
札幌市	22.1% (174床)	158.8人/週 (3113人/週)	0.77
道央圏 (札幌市除く)	19.3% (103床)	128.0人/週 (1712人/週)	0.74
道北圏	23.0% (79床)	159.4人/週 (927人/週)	0.83
道南圏	24.8% (66床)	201.6人/週 (829人/週)	0.70
十勝圏	13.8% (24床)	166.9人/週 (554人/週)	0.93
オホーツク圏	16.5% (23床)	163.3人/週 (440人/週)	0.87
釧路・根室圏	18.5% (34床)	103.1人/週 (301人/週)	0.72

総 評 ①

【全国の状況】

- 全国の新規感染者数については、減少傾向が続いている。北海道は10万人当たりの新規感染者数が他の都府県と比較し、低い水準となっている。

※参考：2月2日、新規感染者数先週比 山形0.68、東京0.67、大阪0.68、福岡0.73（北海道調べ）

【医療提供体制】

- 病床使用率については、20.7%と減少傾向が続いている。同様に札幌市も22.1%と減少している。重症病床使用率は4.1%と、横ばいで推移している。

【感染状況】

- 新規感染者数は、人口10万人当たりでは170.6人となり、直近の最多である11月22日から約9割の減少となっている。年代別では、30代以下の割合が約5割となり、特に10代以下の割合が増加してきている。60代以上は約2割と減少している。
- 季節性インフルエンザについて、全道で流行入りしており、うち7保健所管内では注意報を発令するなど増加傾向が続いている。

1/23~1/29	実数 2,018人	1 定点当たり 8.89	※保健所管内ごとに定点医療機関数は異なるため、流行入りや注意報の実数はそれぞれ異なる。定点報告の詳細は北海道感染症情報センターHPを参照
流行の目安	実数 229人	〃 1.0以上	
注意報の目安	(各保健所ごとに発令)	〃 10.0以上	

総評 ②

【今後の対策】

- レベル分類については、現在全道をレベル2として運用しているが、レベル判断に当たっては、指標を基本とすることとしており、全道の病床使用率が20.7%と、30%を下回る水準にあるため、2月6日から全道をレベル1とする。なお、無料検査事業については、2月末までの延長を決定しており、引き続き実施していく。
- 即応病床については、現在、道南圏を除きフェーズ2としているが、道南圏においても、入院患者数が減少しているため、2月6日から全道をフェーズ2とする。今後、入院患者数の状況を踏まえながら、フェーズ1への引下げに向けて医療機関との調整を進めていく。
- 病床使用率や新規感染者数の減少傾向が続いているものの、季節性インフルエンザは増加傾向にあることや、今週末から各地で冬のイベント開催が本格化することから、道民の皆様には、引き続き、基本的な感染防止行動の徹底について呼びかけるとともに、オミクロン株対応ワクチンなど、接種できる時期が来ている方には、できるだけ早期の接種を検討いただけるよう働きかけていく。
- イベントの開催については、大声の有無に関わらず、収容定員100%での開催が可能となったが、基本的な感染対策の実施が前提となっている。このため、冬のイベント開催の本格化に合わせて、改めて、場面に応じたマスクの適切な着用といった感染対策を徹底するとともに、混雑の緩和、積雪や凍結への対応など安全対策への配慮について、主催者に対し働きかける。また、こうしたイベントを多くの方に楽しんでいただけるよう、人との接触機会が増える場面では、より一層、徹底するよう呼びかける。

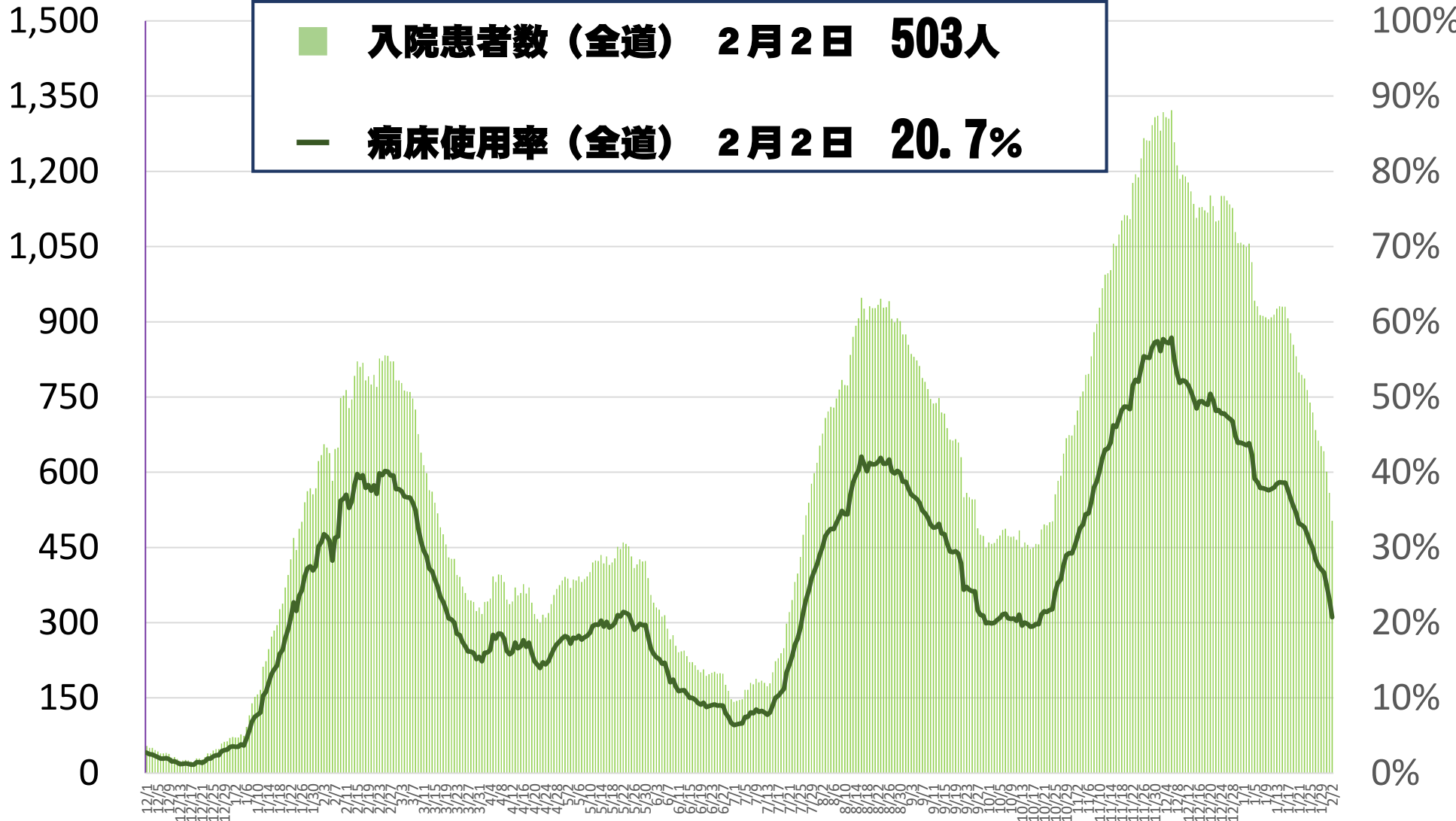
【感染症法上の位置付けの見直し】

- 新型コロナウイルス感染症については、専門家の意見を聴き最終確認した上で、5月8日から5類感染症に位置付けられることとなった。また、国は医療提供体制等の段階的移行の具体的な方針を3月上旬に示すこととしている。また、マスクの取扱いの検討に関しては今後早期に見直し時期も含め、その結果を示すこととしており、道としても国の検討状況を注視していく。
- 位置付けの見直しに対応し、全国知事会ではワーキングチームを設置し、課題の整理と国への提言を行うこととしている。道では、有識者等や市町村にご意見を伺った上で、外来・入院の自己負担分に関する制度設計、感染拡大期における入院調整機能の確保やワクチン接種計画と国費による支援、さらには、大きく病原性が異なる変異株が発生した場合に必要な初動体制の確保等といった課題について、検討内容の早期提示と都道府県のみならず市町村や関係団体との十分な協議などを国に求める意見を取りまとめた。(参考:資料2)
- こうした各都道府県における課題等について、全国知事会のワーキングチームにおいて提言を取りまとめ、近く、国と協議を行っていく。今後とも国の動向などについて、市町村や関係団体と積極的に情報共有していく。

入院患者数と病床使用率（全道）

入院患者数（人）

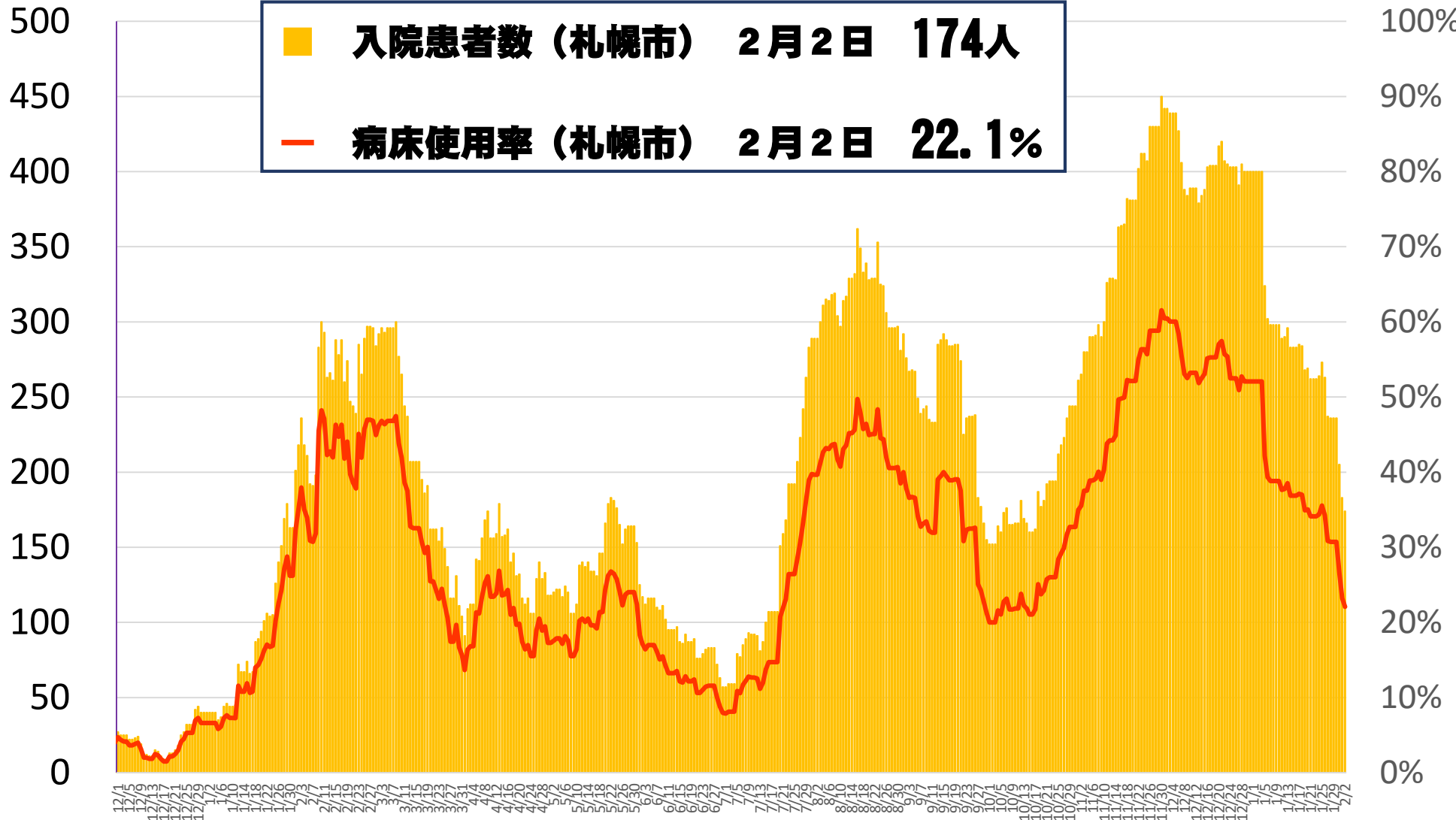
病床使用率



入院患者数と病床使用率（札幌市）

入院患者数（人）

病床使用率



入院患者数と病床使用率（札幌市を除く地域）

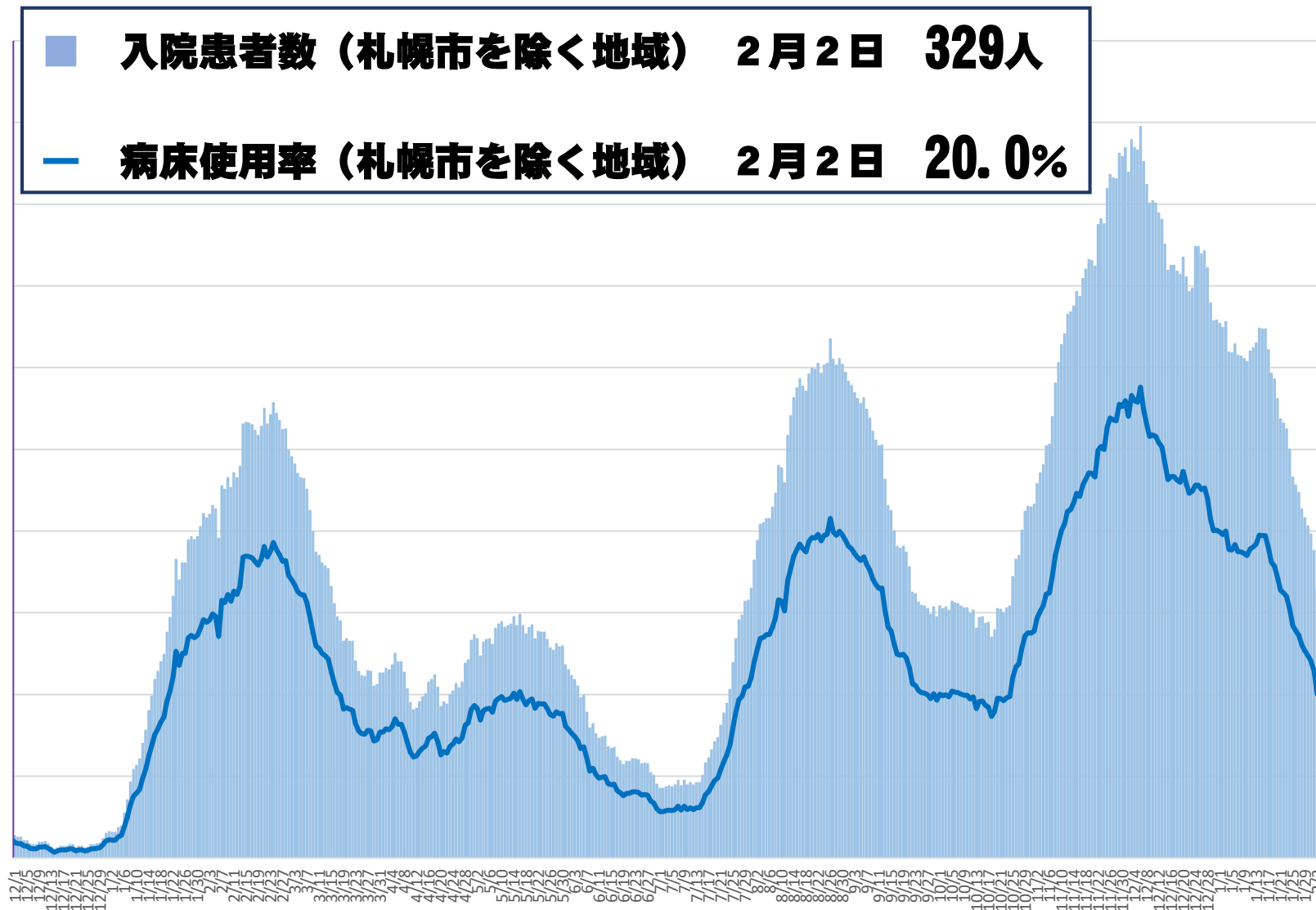
入院患者数（人）

病床使用率

1,000
900
800
700
600
500
400
300
200
100
0

■ 入院患者数（札幌市を除く地域） 2月2日 329人
— 病床使用率（札幌市を除く地域） 2月2日 20.0%

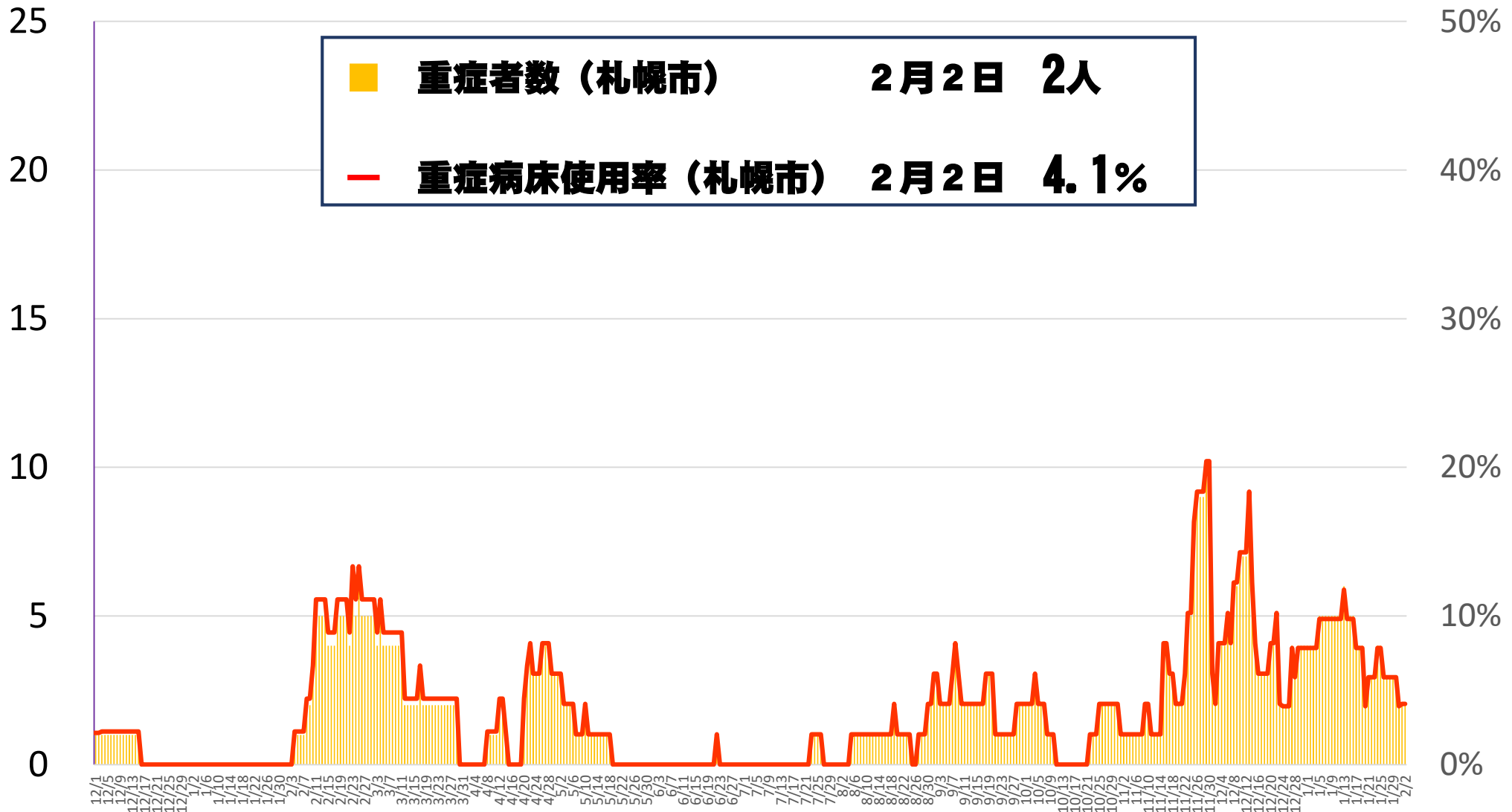
100%
90%
80%
70%
60%
50%
40%
30%
20%
10%
0%



重症者数と重症病床使用率（札幌市）

重症者数（人）

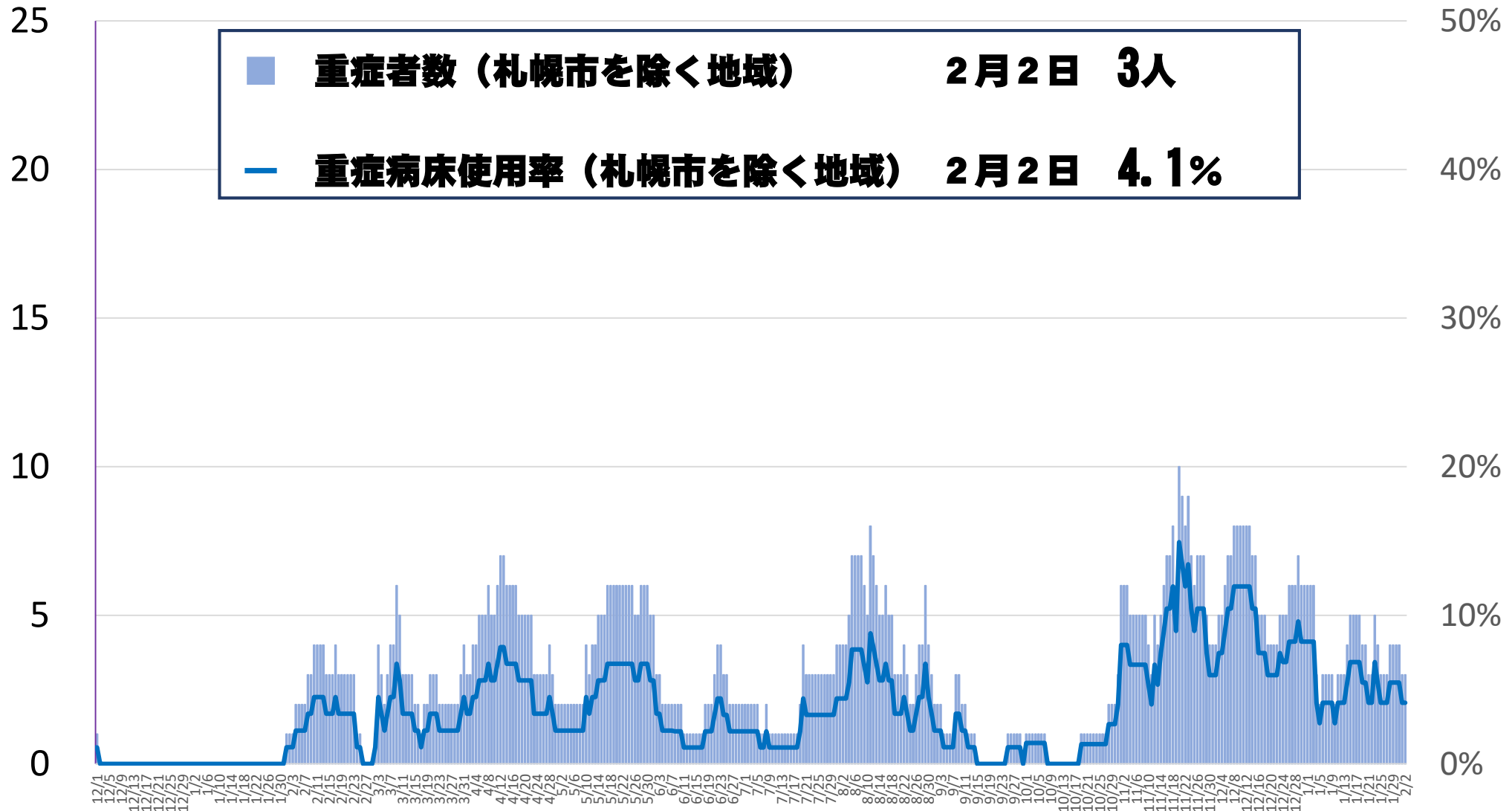
病床使用率



重症者数と重症病床使用率（札幌市を除く地域）

重症者数（人）

病床使用率



新規感染者数（全道）

新規感染者数
(7日間合計)
(人)

■ **新規感染者数（全道） 2月2日 8,843人（10万人あたり170.6人）**
— **新規感染者今週先週比（全道） 2月2日 0.77**

新規感染者
今週先週比

70,000

7.00

60,000

6.00

50,000

5.00

40,000

4.00

30,000

3.00

20,000

2.00

10,000

1.00

0

0.00

12/15, 12/16, 12/17, 12/18, 12/19, 12/20, 12/21, 12/22, 12/23, 12/24, 12/25, 12/26, 12/27, 12/28, 12/29, 12/30, 12/31, 1/1, 1/2, 1/3, 1/4, 1/5, 1/6, 1/7, 1/8, 1/9, 1/10, 1/11, 1/12, 1/13, 1/14, 1/15, 1/16, 1/17, 1/18, 1/19, 1/20, 1/21, 1/22, 1/23, 1/24, 1/25, 1/26, 1/27, 1/28, 1/29, 1/30, 1/31, 2/1, 2/2, 2/3, 2/4, 2/5, 2/6, 2/7, 2/8, 2/9, 2/10, 2/11, 2/12, 2/13, 2/14, 2/15, 2/16, 2/17, 2/18, 2/19, 2/20, 2/21, 2/22, 2/23, 2/24, 2/25, 2/26, 2/27, 2/28, 2/29, 2/30, 2/31

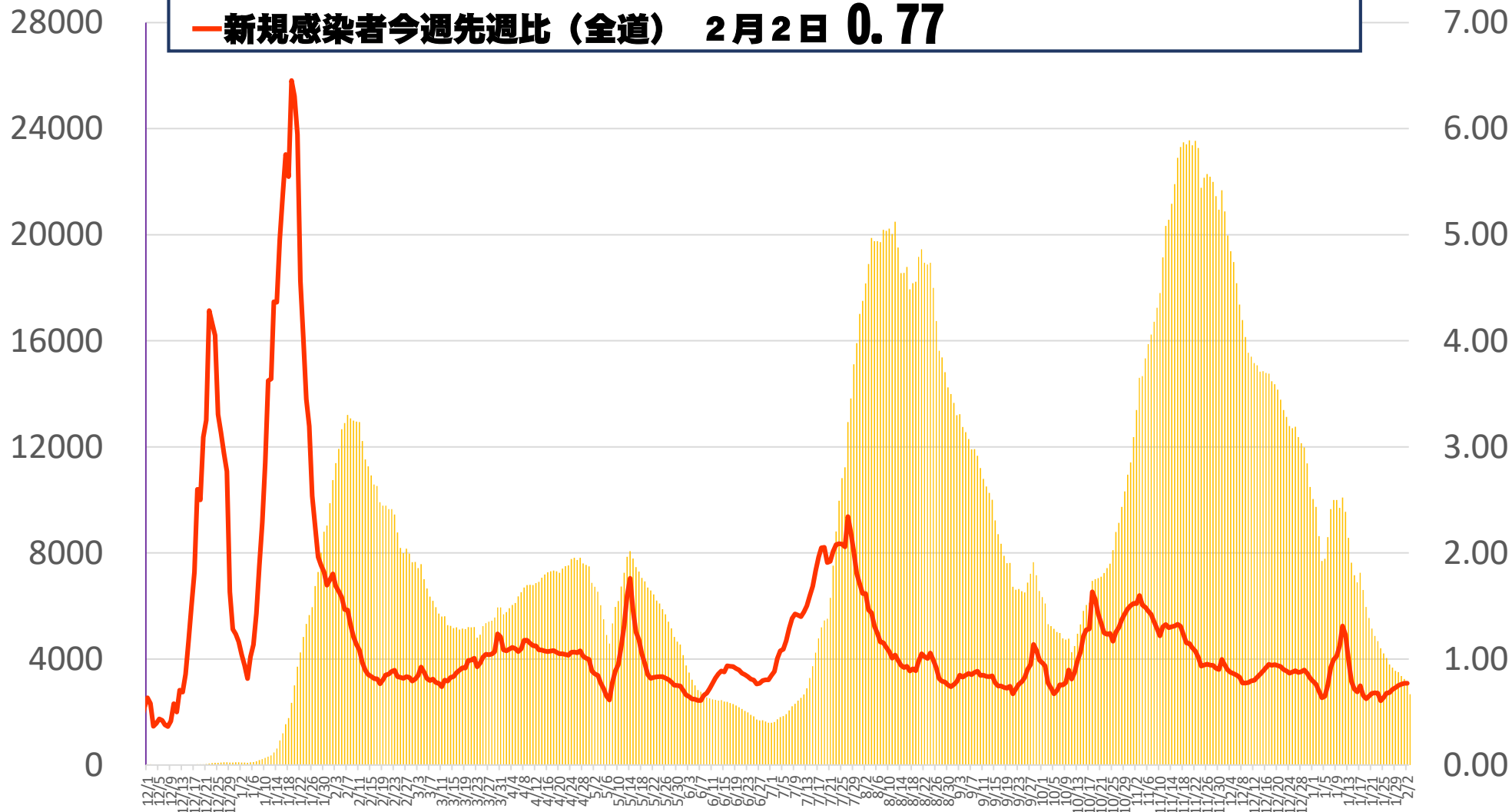
新規感染者数（札幌市）

新規感染者数
(7日間合計)
(人)

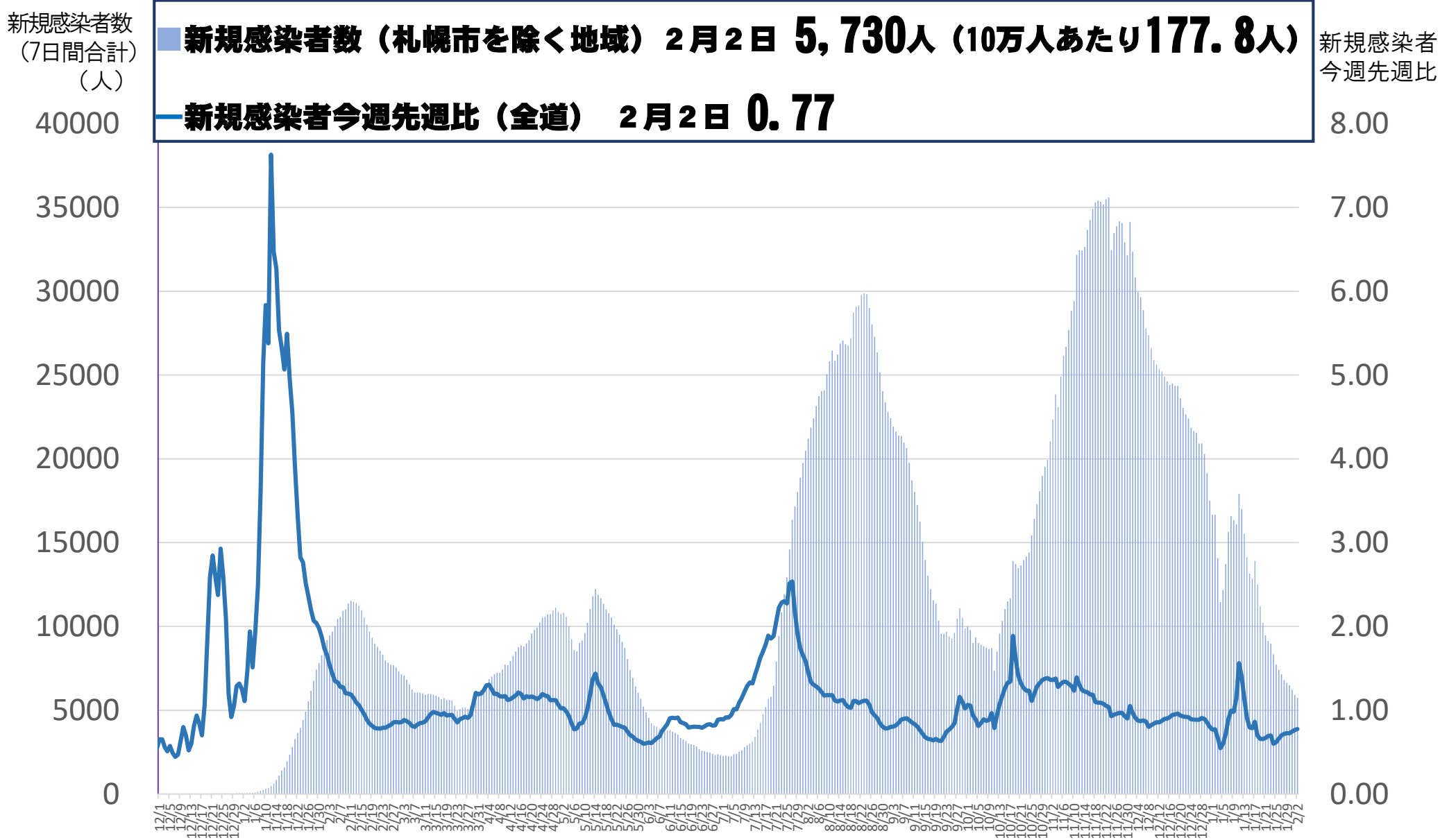
■ **新規感染者数（札幌市） 2月2日 3,113人（10万人あたり158.8人）**

— **新規感染者今週先週比（全道） 2月2日 0.77**

新規感染者
今週先週比



新規感染者数（札幌市を除く地域）



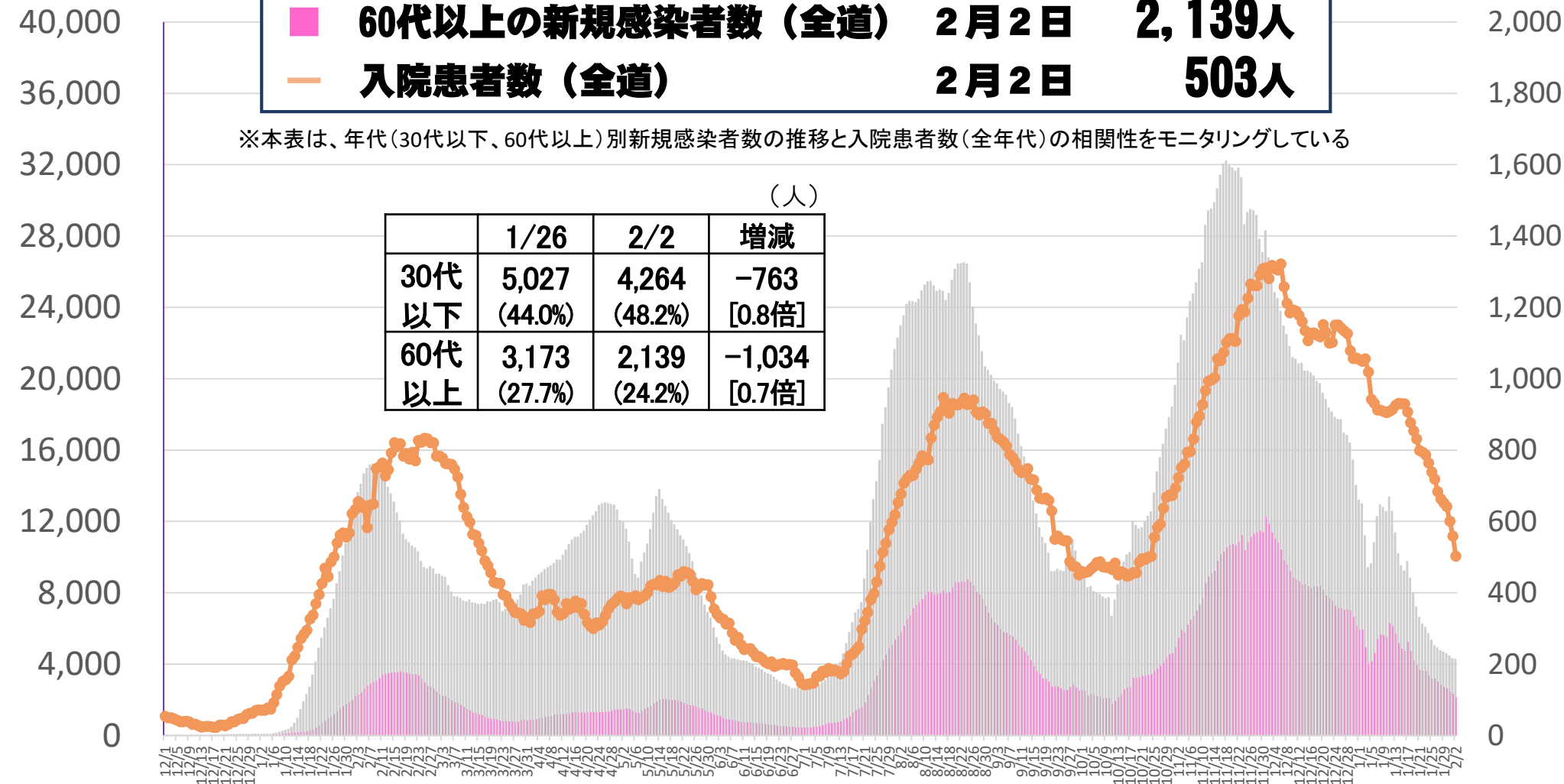
年代(30代以下、60代以上)別新規感染者数(全道)

新規感染者数(人)
(7日間合計)

入院患者数
(人)

■	30代以下の新規感染者数(全道)	2月2日	4,264人
■	60代以上の新規感染者数(全道)	2月2日	2,139人
—	入院患者数(全道)	2月2日	503人

※本表は、年代(30代以下、60代以上)別新規感染者数の推移と入院患者数(全年代)の相関性をモニタリングしている



	1/26	2/2	増減
30代以下	5,027 (44.0%)	4,264 (48.2%)	-763 [0.8倍]
60代以上	3,173 (27.7%)	2,139 (24.2%)	-1,034 [0.7倍]

(参考)

	1/26	2/2	増減
10代	1,058 (9.3%)	917 (10.4%)	-141 [0.9倍]

(新規感染者のうち年齢不明分を除き集計)

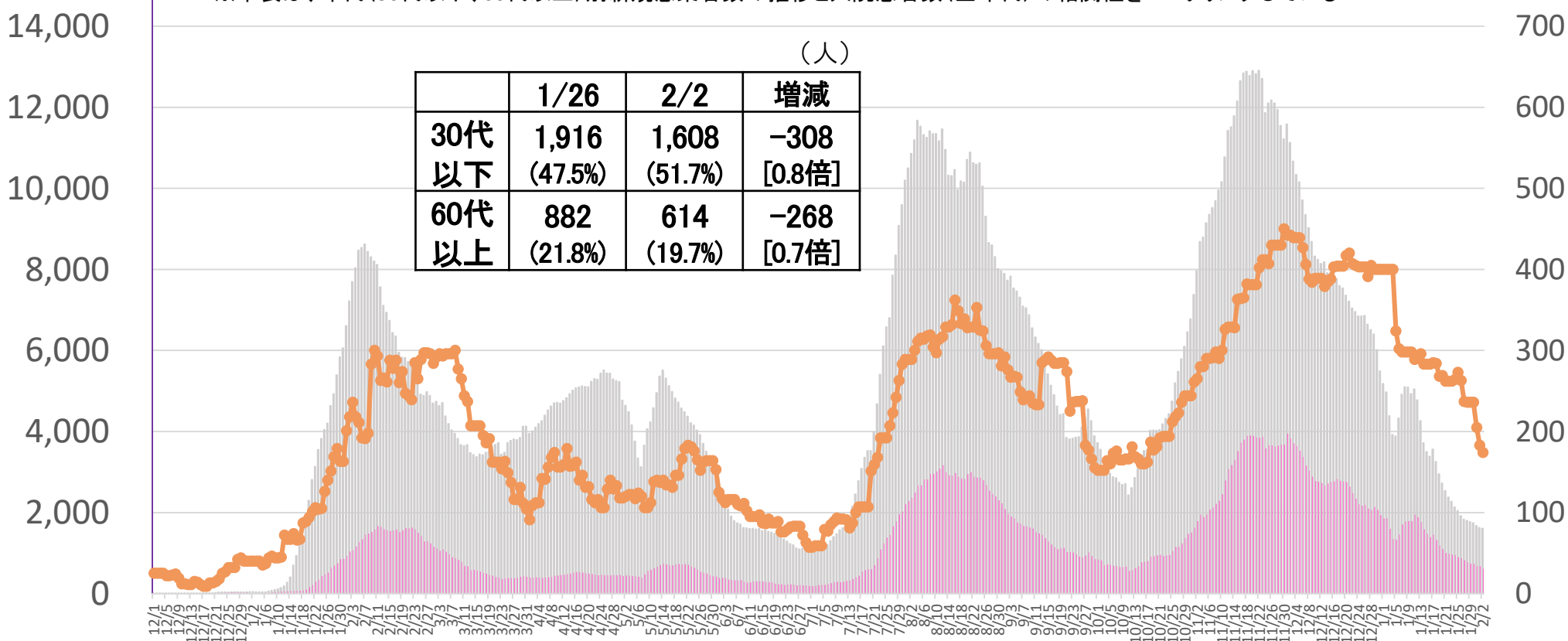
年代(30代以下、60代以上)別新規感染者数(札幌市)

新規感染者数
(7日間合計)
(人)

入院患者数
(人)

■ 30代以下の新規感染者数 (札幌市)	2月2日	1,608人
■ 60代以上の新規感染者数 (札幌市)	2月2日	614人
— 入院患者数 (札幌市)	2月2日	174人

※本表は、年代(30代以下、60代以上)別新規感染者数の推移と入院患者数(全年代)の相関性をモニタリングしている



(参考) (人)

	1/26	2/2	増減
10代	376 (9.3%)	305 (9.8%)	-71 [0.8倍]

(新規感染者のうち年齢不明分を除き集計)

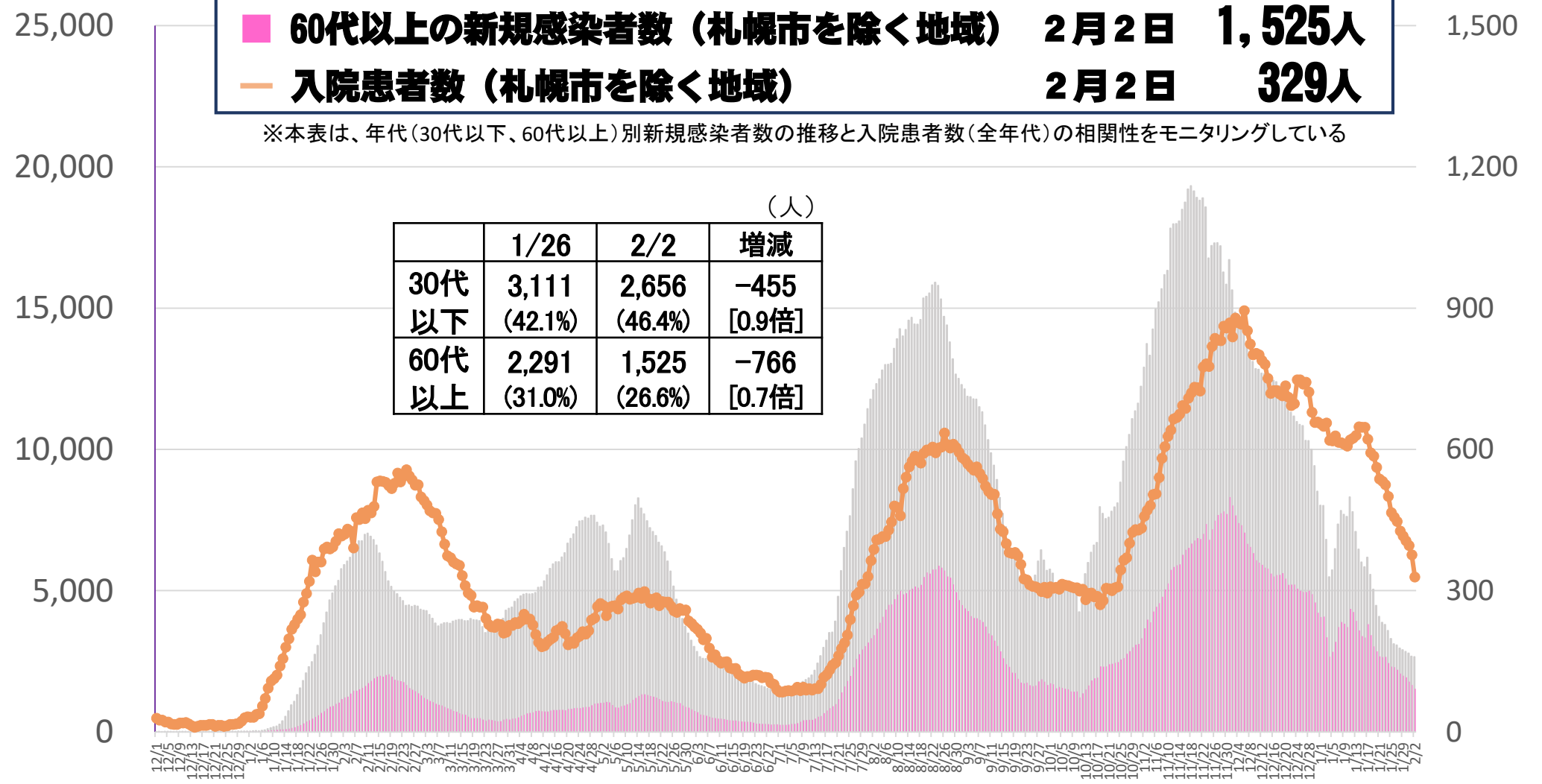
年代(30代以下、60代以上)別新規感染者数(札幌市を除く地域)

新規感染者数
(7日間合計)(人)

■ 30代以下の新規感染者数 (札幌市を除く地域)	2月2日	2,656人
■ 60代以上の新規感染者数 (札幌市を除く地域)	2月2日	1,525人
— 入院患者数 (札幌市を除く地域)	2月2日	329人

入院患者数
(人)

※本表は、年代(30代以下、60代以上)別新規感染者数の推移と入院患者数(全年代)の相関性をモニタリングしている



(人)

	1/26	2/2	増減
30代以下	3,111 (42.1%)	2,656 (46.4%)	-455 [0.9倍]
60代以上	2,291 (31.0%)	1,525 (26.6%)	-766 [0.7倍]

(参考)

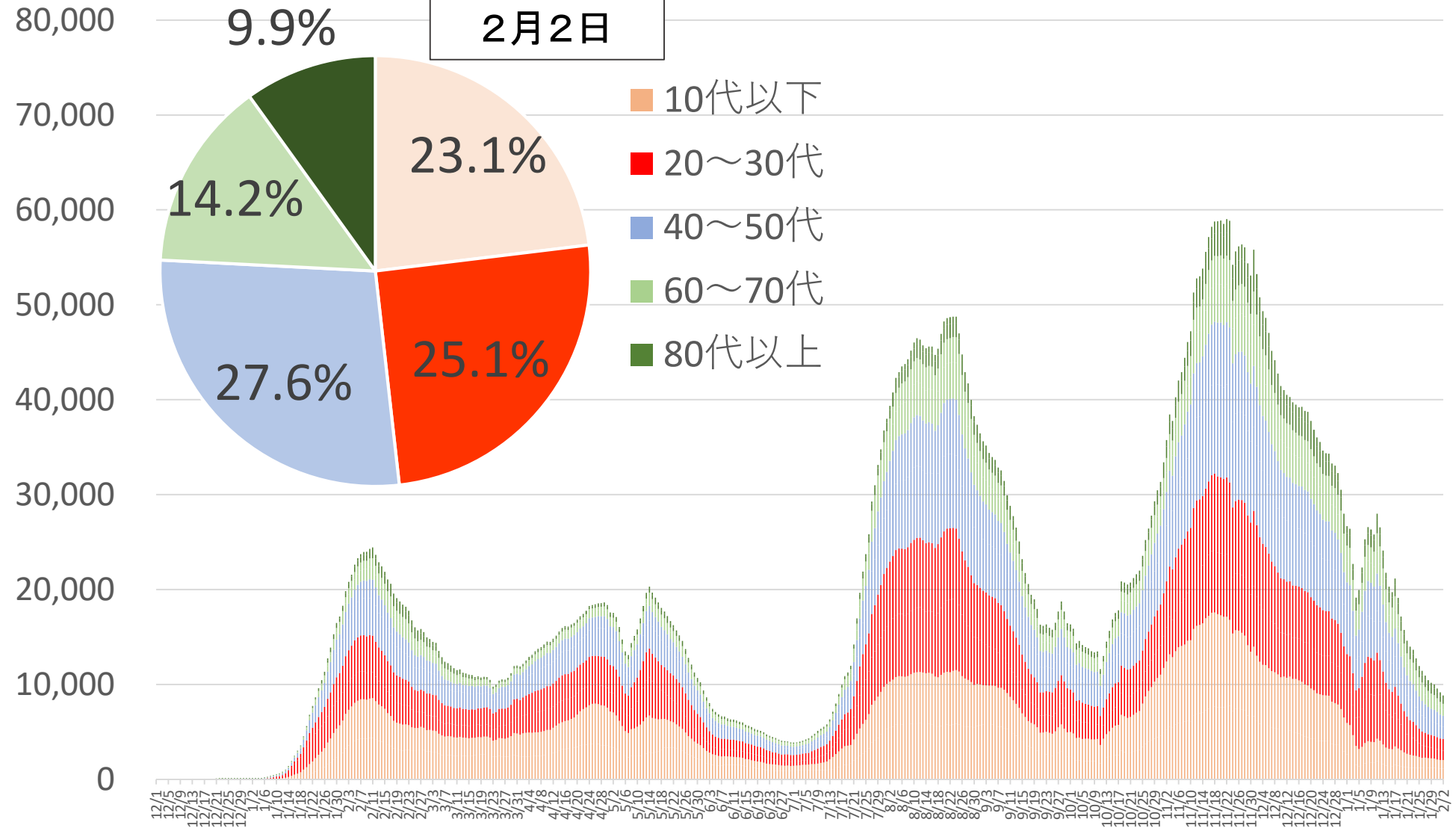
	1/26	2/2	増減
10代	682 (9.2%)	612 (10.7%)	-70 [0.9倍]

(人)

(新規感染者のうち年齢不明分を除き集計)

年代別新規感染者割合と推移(全道)

感染者数(人)
(7日間合計)



(新規感染者のうち年齢不明分を除き集計)

集団感染の発生状況(医療施設・福祉施設)

	1/13~19			1/20~26			1/27~2/2		
	合 計			合 計			合 計		
		医療施設	福祉施設		医療施設	福祉施設		医療施設	福祉施設
全 道	52件	12件	40件	67件	25件	42件	32件	4件	28件
札幌市	3件	—	3件	2件	—	2件	1件	—	1件
札幌市を除く地域	49件	12件	37件	65件	25件	40件	31件	4件	27件

※令和4年9月26日以降、集団感染については、発生時以降の増加人数を公表していないため、件数のみを掲載している。

新型コロナウイルスワクチン接種の取組状況等について(接種率等)

1 ワクチン接種状況(医療従事者等分を含む。2/1現在)

<オミクロン株対応ワクチン接種の状況>

区分	接種者数	接種率	<参考> 区分	接種者数	接種率
北海道	2,374,972	45.8%	全国	52,842,542	42.0%
うち65歳以上	1,185,093	70.8%	うち65歳以上	25,763,193	71.7%

<接種回数毎の接種の状況 ※全年代(5歳以上11歳以下の小児への接種分を含む)>

区分	1回目		2回目		3回目		4回目		5回目	
	接種者数	接種率	接種者数	接種率	接種者数	接種率	接種者数	接種率	接種者数	接種率
北海道	4,354,700	84.0%	4,293,162	82.8%	3,666,177	70.7%	2,625,891	50.7%	1,320,145	25.5%
うち65歳以上	1,579,301	94.3%	1,575,389	94.1%	1,524,271	91.0%	1,400,322	83.6%	1,043,430	62.3%
うち小児	59,230	22.1%	56,680	21.1%	24,345	9.1%	—	—	—	—

※接種率は令和4年1月1日現在住民基本台帳の人口に対する割合。なお、上記はVRSの入力値等に基づくものであり(VRS未入力の場合接種率は含まない。また、1・2回目接種における医療従事者等は首相官邸HP公表値による)、実際の接種率より低い場合等があることに留意。

新型コロナウイルスワクチン接種の取組状況等について(接種の促進)

2 北海道ワクチン接種センター(予約状況)

- オミクロン株対応ワクチン(ファイザー)～2月25日までの予約を受付中であり、全日程で空きがある状況。
- ノババックスワクチン～2月12日、26日の予約を受付中であり、両日とも空きがある状況。

接種会場		ホテルエミシア札幌(札幌市厚別区厚別中央2条5丁目)							
使用ワクチン		オミクロン株対応ワクチン(ファイザー)			ノババックスワクチン				
対応接種回数		令和4年秋開始接種			初回接種		令和4年秋開始接種		
		3回目	4回目	5回目	1回目	2回目	3回目	4回目	5回目
対象年齢		初回接種を終了した12歳以上			12歳以上		18歳以上		
接種券		◆3・4・5回目用の接種券 ◆オミクロン株対応ワクチン用接種券			1～5回目用の接種券				
接種期間		令和5年1月14日～3月25日の延べ18日間			令和5年1月15日～3月26日の延べ6日間				
実施日		1月	14日(土)、21日(土)、22日(日)、28日(土)			15日(日)、29日(日)			
		2月	4日(土)、5日(日)、11日(土・祝)、18日(土)、19日(日)、23日(木・祝)、25日(土)			12日(日)、26日(日)			
		3月	4日(土)、5日(日)、11日(土)、18日(土)、19日(日)、21日(火・祝)、25日(土)			12日(日)、26日(日)			
接種体制		1日当たり、360名			1日当たり、240名				
		協力機関:北海道医師会、札幌医科大学、北海道薬剤師会、北海道看護協会等							
予約受付		WEB:道のホームページからアクセス(24時間受付) 電話:050-3851-0181(専用コールセンター) 受付時間:10:00～18:00							