

**平成29年度**

**北海道市町村における病院事業の業務概況**

**(平成31年3月)**

**北海道総合政策部地域振興局市町村課**

**公営企業グループ（内線 23-527）**

## 目 次

1 事業数及び利用状況等 . . . . .	1
2 経営状況 . . . . .	2

### <病院事業別一覧>

① 病床数の推移等 . . . . .	3 ~ 4
② 年間延患者数、病床利用率の推移 . . . . .	5 ~ 6
③ 経営指標の推移 . . . . .	7 ~ 8
④ 医業収益の推移 . . . . .	9 ~ 10
⑤ 医業費用の推移 . . . . .	11 ~ 12

# 1 事業数及び利用状況等

## (1) 団体数(事業数)及び病院数

- ・ 病院事業を営む団体数及び病院数は81団体88病院で、前年度に比べ、2団体2病院減少しています。このうち、5団体5病院（北見市、黒松内町、上川町、幌延町、新冠町）については、過去に病院事業として特別会計が設置されていましたが、民間譲渡や診療所化が行われ、現在は、一般会計等において精算及び企業債の償還等が行われています。（想定企業会計）
- ・ 不採算地区病院は63病院で、前年度（62病院）と比べ、1病院増加しています。
- ・ 救急告示病院は76病院で、前年度（77病院）と比べ、1病院減少しています。

## (2) 病床数（P 3～4 参照）

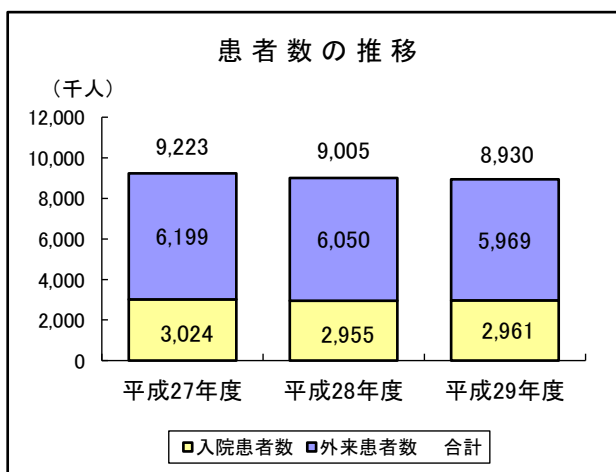
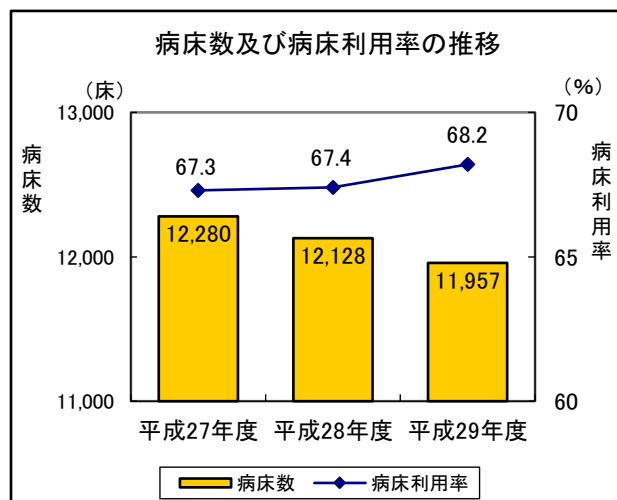
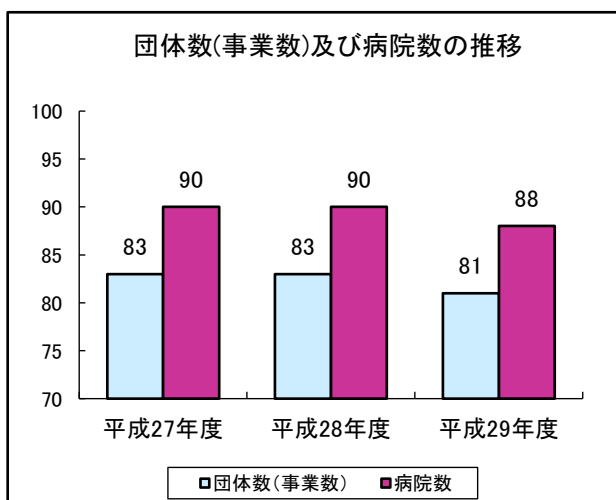
- ・ 許可病床数は11,957床で、前年度（12,128床）に比べ、171床（▲1.4%）減少しています。
- ・ 一般病床と療養病床を合わせた稼働病床数は10,049床となっています。

## (3) 年間延患者数及び病床利用率（P 5～6 参照）

- ・ 入院患者数と外来患者数を合わせた年間延患者数は892万9千人で、前年度（900万5千人）に比べ、7万5千人、0.8%減少しています。

このうち、入院患者数は296万1千人で、前年度（295万5千人）に比べ、6千人、0.2%の増加、外来患者数は596万9千人で、前年度（605万人）に比べ、8万1千人、1.3%減少しています。

- ・ 病床利用率は68.2%で、前年度（67.4%）に比べ、0.8ポイント増加しています。



## 2 経営状況

### (1) 経常損益

- ・ 経常収益は2,439億円、経常費用は2,526億34百万円で、経常損益は87億34百万円の赤字であり、赤字となった事業数（団体数）は50事業（前年度と同数）で、全体の約6割が赤字となっています。
- ・ 経常収支比率は96.5%で、前年度（95.4%）に比べ、1.1ポイント増加しています。

### (2) 純損益

- ・ 総収益は2,479億54百万円、総費用は2,532億59百万円で、純損益は53億6百万円の赤字であり、総収支比率は97.9%で、前年度（94.5%）に比べ、3.4ポイント増加しています。

### (3) 医業収支（P7～12参照）

- ・ 医業収支比率は83.8%で、前年度（82.5%）に比べ、1.3ポイント増加しています。
- ・ 医業収益は2,023億4百万円で、前年度（1,983億81百万円）に比べ、39億24百万円増加（2.0%）しており、このうち入院収益は26億42百万円の増加（2.2%）、外来収益は9億29百万円の増加（1.5%）となっています。
- ・ 医業費用は2,414億90百万円で、前年度（2,404億80百万円）に比べ10億10百万円、0.4%増加しています。

このうち職員給与費は1,211億29百万円で、前年度（1,197億7百万円）に比べ、14億21百万円の増加となっており、医業収益に対する割合は59.9%で、前年度（60.3%）に比べ、0.5ポイント減少しています。

### (4) 累積欠損金・不良債務・資金不足額

- ・ 累積欠損金は1,890億24百万円（64事業）で、前年度（1,842億64百万円（64事業））に比べ、47億60百万円、2.6%増加しています。
- ・ 不良債務は80億41百万円（17事業）で、前年度（67億38百万円（17事業））に比べ、13億3百万円、19.3%増加しています。
- ・ 地方公共団体の財政の健全化に関する法律に基づく資金不足額が発生している会計数は、16会計で、計71億45百万円となっています。

#### 経常損益の推移

（単位：百万円、%）

区分	H27	H28	H29
経常損益	▲ 10,136	▲ 11,573	▲ 8,734
対前年度増減額	▲ 1,731	▲ 1,437	2,839
対前年度増減率	▲ 20.6	▲ 14.2	▲ 24.5

#### 純損益の推移

（単位：百万円、%）

区分	H27	H28	H29
純損益	▲ 6,242	▲ 14,213	▲ 5,306
対前年度増減額	46,077	▲ 7,971	8,907
対前年度増減率	88.1	▲ 127.7	▲ 62.7

#### 経常収支比率の推移

（単位：%）

区分	H27	H28	H29
経常収支比率	96.0	95.4	96.5
対前年度増減率	▲ 0.6	▲ 0.6	1.1

#### 医業収支比率の推移

（単位：%）

区分	H27	H28	H29
医業収支比率	83.5	82.5	83.8
対前年度増減率	▲ 0.7	▲ 1.0	1.3

#### 累積欠損金の推移

（単位：百万円、%）

区分	H27	H28	H29
累積欠損金	169,990	184,264	189,024
対前年度増減額	1,980	14,274	4,760
対前年度増減率	1.2	8.4	2.6
発生事業数	64	64	64

#### 不良債務の推移

（単位：百万円、%）

区分	H27	H28	H29
不良債務	4,791	6,738	8,041
対前年度増減額	▲ 391	1,947	1,303
対前年度増減率	▲ 7.6	40.6	19.3
発生事業数	12	17	17

① 病床数の推移等

(単位：床)

No.	団体名(病院名)		想定企業会計	救急病院の 告示の有無	不採算地区 病院の該当	許可病床数									(参考)		
						うち一般病床			うち療養病床			稼働病床数 H29.7.1現在	一般病床	療養病床			
						H27	H28	H29	H27	H28	H29						
1	札幌市	札幌病院		○	-	747	747	747	701	701	701	-	-	-	701	701	-
	(函館市計)					(787)	(787)	(787)	(619)	(619)	(619)	(82)	(82)	(82)	(622)	(557)	(65)
2	函館市	市立函館病院		○	-	668	668	668	582	582	582	-	-	-	523	523	-
3	函館市	市立函館恵山病院		○	第1種	60	60	60	-	-	-	60	60	60	52	-	52
4	函館市	市立函館南茅部病院		○	第1種	59	59	59	37	37	37	22	22	22	47	34	13
5	小樽市	小樽病院		○	-	388	388	388	302	302	302	-	-	-	302	302	-
6	旭川市	旭川病院		○	-	502	478	478	396	372	372	-	-	-	331	331	-
7	室蘭市	総合病院		○	-	549	549	544	401	401	401	-	-	-	401	401	-
8	釧路市	市立釧路総合病院		○	-	643	643	643	535	535	535	-	-	-	535	535	-
9	北見市	北見市国民健康保険常呂病院	○		-	-	-	-	-	-	-	-	-	-	-	-	-
	(岩見沢市計)					(569)	(569)	(569)	(365)	(365)	(365)	(85)	(85)	(85)	(450)	(365)	(85)
10	岩見沢市	総合病院		○	-	484	484	484	365	365	365	-	-	-	365	365	-
11	岩見沢市	栗沢病院		○	第2種	85	85	85	-	-	-	85	85	85	85	-	85
12	留萌市	市立病院		○	-	354	354	300	300	300	246	50	50	50	283	248	35
13	苫小牧市	苫小牧市立病院		○	-	382	382	382	378	378	378	-	-	-	368	368	-
	(稚内市計)					(407)	(407)	(377)	(258)	(258)	(258)	(45)	(45)	(45)	(303)	(258)	(45)
14	稚内市	稚内病院		○	-	362	362	332	258	258	258	-	-	-	258	258	-
15	稚内市	稚内ごまどり病院			第2種	45	45	45	-	-	-	45	45	45	45	-	45
16	美唄市	市立美唄病院		○	第2種	98	98	98	53	53	53	45	45	45	98	53	45
17	芦別市	芦別病院		○	第2種	129	129	129	98	98	98	31	31	31	84	53	31
18	江別市	市立病院		○	-	337	337	337	278	278	278	-	-	-	278	278	-
19	赤平市	あかびら市立病院		○	第2種	120	120	120	60	60	60	60	60	60	120	60	60
20	士別市	士別市立病院		○	第1種	179	179	148	91	91	60	88	88	88	148	60	88
	(名寄市計)					(464)	(464)	(464)	(300)	(300)	(300)	(105)	(105)	(105)	(397)	(292)	(105)
21	名寄市	総合病院		○	-	359	359	359	300	300	300	-	-	-	292	292	-
22	名寄市	名寄東病院			第2種	105	105	105	-	-	-	105	105	105	105	-	105
23	三笠市	三笠総合病院		○	-	199	199	199	91	91	91	43	43	43	112	69	43
24	根室市	根室病院		○	第1種	135	135	135	131	131	131	-	-	-	131	131	-
25	千歳市	千歳市民病院		○	-	190	190	190	190	190	190	-	-	-	190	190	-
26	滝川市	市立病院		○	-	314	314	314	270	270	270	-	-	-	270	270	-
27	砂川市	市立病院		○	-	498	498	498	408	408	408	-	-	-	408	408	-
28	歌志内市	市立病院			第2種	60	60	60	-	-	-	60	60	60	57	-	57
29	深川市	市立病院		○	-	203	203	203	199	199	199	-	-	-	191	191	-
30	松前町	松前病院		○	第1種	100	100	100	100	100	100	-	-	-	100	100	-
31	木古内町	国保病院		○	第1種	99	99	99	99	99	99	-	-	-	99	99	-
32	森町	国保病院		○	第2種	60	60	60	60	60	60	-	-	-	60	60	-
	(八雲町計)					(446)	(446)	(446)	(302)	(302)	(302)	(40)	(40)	(40)	(303)	(263)	(40)
33	八雲町	八雲総合病院		○	-	347	347	347	203	203	203	40	40	40	243	203	40
34	八雲町	八雲町熊石国民健康保険病院		○	第1種	99	99	99	99	99	99	-	-	-	60	60	-
35	長万部町	町立病院		○	第1種	54	54	54	30	30	30	24	24	24	23	23	-
36	厚沢部町	国保病院		○	第2種	69	69	69	45	45	45	24	24	24	30	30	-
37	乙部町	国保病院		○	第2種	62	62	62	52	52	52	10	10	10	31	31	-
38	奥尻町	国保病院		○	第1種	54	54	54	22	22	22	32	32	32	43	22	21
39	今金町	国保病院		○	第2種	52	52	33	33	33	33	19	19	-	20	20	-
40	せたな町	せたな町立国保病院		○	第2種	97	97	97	58	58	60	39	39	37	77	46	31
41	黒松内町	黒松内町国民健康保険病院	○		-	40	-	-	40	-	-	-	-	-	13	13	-
42	南幌町	国保町立病院		○	第2種	80	80	80	26	26	26	54	54	54	77	26	51
43	奈井江町	奈井江町立国民健康保険病院		○	第2種	96	50	50	46	18	18	50	32	32	50	18	32

① 病床数の推移等

(単位：床)

44	団体名(病院名)		想定企業会計	救急病院の 告示の有無	不採算地区 病院の該当	許可病床数									(参考)		
						うち一般病床			うち療養病床			稼働病床数 H29.7.1現在	一般病床	療養病床			
						H27	H28	H29	H27	H28	H29						
45	由仁町	町立病院		○	第2種	57	57	57	12	12	12	45	45	45	29	10	19
46	長沼町	町立長沼病院		○	第2種	128	128	128	84	84	84	-	-	-	60	60	-
47	月形町	国保月形町立病院		○	第1種	40	40	40	40	40	40	-	-	-	40	40	-
48	上川町	上川町立病院	○		-	-	-	-	-	-	-	-	-	-	-	-	-
49	美瑛町	町立病院		○	第1種	98	98	98	56	56	56	42	42	42	98	56	(42)
50	上富良野町	上富良野町立病院		○	第2種	44	44	44	44	44	44	-	-	-	44	44	-
51	中富良野町	町立病院			第2種	35	35	35	35	35	35	-	-	-	23	23	-
52	和寒町	国保町立和寒病院		○	第1種	30	30	30	30	30	30	-	-	-	30	30	-
53	下川町	下川病院		○	第1種	42	42	42	12	12	12	30	30	30	42	12	30
54	幌加内町	国保病院			-	42	-	-	-	-	-	42	-	-	-	-	-
55	遠別町	遠別町立国保病院		○	第1種	36	36	36	16	16	16	20	20	20	36	16	20
56	天塩町	国保病院		○	第1種	48	48	48	30	30	30	18	18	18	48	30	18
57	猿払村	国保病院		○	第1種	28	28	28	24	24	24	4	4	4	23	23	-
58	浜頓別町	国保病院		○	第1種	60	60	40	36	36	40	24	24	-	36	36	-
59	中頓別町	国保病院		○	第1種	50	50	50	50	50	50	-	-	-	50	50	-
60	枝幸町	枝幸町国民健康保険病院		○	第1種	83	83	83	46	46	46	37	37	37	83	46	37
61	豊富町	豊富町国民健康保険病院		○	第1種	42	42	42	42	42	42	-	-	-	42	42	-
62	幌延町	町立病院	○		-	-	-	-	-	-	-	-	-	-	-	-	-
63	美幌町	国保病院		○	第2種	99	99	99	99	99	99	-	-	-	99	99	-
64	斜里町	斜里町国民健康保険病院		○	第1種	111	111	111	60	60	60	51	51	51	89	60	29
65	滝上町	国保病院		○	第1種	54	54	54	26	26	26	28	28	28	54	26	28
66	興部町	国保病院		○	第1種	50	50	50	32	32	32	18	18	18	50	32	18
67	雄武町	国保病院		○	第1種	25	25	25	25	25	25	-	-	-	25	25	-
68	豊浦町	国保病院			第2種	60	60	60	60	60	60	-	-	-	60	60	-
69	白老町	国保病院		○	第1種	58	58	58	58	58	58	-	-	-	50	50	-
70	むかわ町	むかわ町鶴川厚生病院		○	第1種	40	40	40	40	40	40	-	-	-	40	40	-
71	日高町	門別国保病院		○	第1種	34	34	34	34	34	34	-	-	-	26	26	-
72	平取町	国保病院		○	第1種	48	48	48	48	48	48	-	-	-	48	48	-
73	新冠町	国保病院	○		-	-	-	-	-	-	-	-	-	-	-	-	-
	(新ひだか町計)					(100)	(100)	(100)	(78)	(80)	(78)	(22)	(20)	(22)	(97)	(77)	(20)
74	新ひだか町	新ひだか町立静内病院			第2種	58	58	58	58	58	58	-	-	-	58	58	-
75	新ひだか町	新ひだか町立三石国民健康保険病院			第1種	42	42	42	20	22	20	22	20	22	39	19	20
76	士幌町	国保病院		○	第1種	60	60	60	40	40	40	20	20	20	41	26	15
77	鹿追町	国保病院		○	第1種	50	50	50	23	23	23	27	27	27	50	23	27
78	芽室町	国保芽室病院		○	-	150	150	150	150	150	150	-	-	-	150	150	-
79	大樹町	国保病院		○	第1種	50	50	50	50	50	50	-	-	-	50	50	-
80	広尾町	広尾町国民健康保険病院		○	第1種	60	60	48	40	40	48	20	20	-	37	37	-
81	池田町	十勝いけだ地域医療センター		○	第1種	60	60	60	60	60	60	-	-	-	60	60	-
82	本別町	国保病院		○	第1種	60	60	60	60	60	60	-	-	-	59	59	-
83	足寄町	国保病院		○	第1種	60	60	60	60	60	60	-	-	-	60	60	-
84	厚岸町	厚岸病院		○	第1種	55	55	55	55	55	55	-	-	-	55	55	-
85	標茶町	町立病院		○	第1種	60	60	60	60	60	60	-	-	-	60	60	-
86	別海町	別海病院		○	第1種	84	84	84	84	84	84	-	-	-	84	84	-
87	中標津町	中標津病院		○	-	199	199	199	180	180	180	19	19	19	127	127	-
88	標津町	標津町国民健康保険標津病院		○	第1種	35	35	35	35	35	35	-	-	-	35	35	-
89	広域紋別病院企業団	広域紋別病院		○	第2種	150	150	150	148	148	148	-	-	-	111	111	-
90	利尻島国民健康保険病院組合	利尻島国保中央病院		○	第1種	42	42	42	42	42	42	-	-	-	42	42	-
	合計		5	76	63	12,280	12,128	11,957	9,541	9,451	9,378	1,453	1,391	1,328	10,049	8,912	1,137
	対前年度増減		△1	△1	1	△188	△152	△171	△234	△90	△73	46	△62	△63	△31	3	△34

注1) 想定企業会計は次のとおり … ①北見市国民健康保険常呂病院(H19.12.1民間譲渡)、②新冠町国民健康保険病院(H21.5.1診療所化)、③上川町立病院(H21.10.1診療所化)、④幌延町立病院(H23.10.1診療所化)、⑤黒松内町国民健康保険病院(H28.4.1診療所化)  
 注2) 幌加内町立国民健康保険病院については、平成28年7月1日に診療所化され病院事業が廃止されているが、過年度分の該当する各欄に数値を記入していることから、1(1)「団体数(事業数)及び病院数」の81団体および88病院数と相違が生じる(以下、各表において同じ)  
 注3) 「不採算地区病院」とは、病床数が150床未満で最寄りの一般病院までの移動距離が15km以上となる位置に所在する一般病院(第1種)、第1種以外で病床数が150床未満で直近の国勢調査に基づく当該病院の半径5km以内の人口が3万人未満である一般病院(第2種)  
 注4) 稼働病床数は、医療法による病床機能報告制度で報告する稼働病床数と同じ考え方

② 年間延患者数、病床利用率の推移

(単位：人、%)

	団体名(病院名)		年間延患者数									病床利用率								
			うち入院			うち外来			うち一般病床			うち療養病床								
			H 2 7	H 2 8	H 2 9	H 2 7	H 2 8	H 2 9	H 2 7	H 2 8	H 2 9	H 2 7	H 2 8	H 2 9	H 2 7	H 2 8	H 2 9			
1	札幌市	札幌病院	591,316	579,666	587,064	196,171	191,773	197,176	395,145	387,893	389,888	68.6	70.3	72.3	69.9	71.6	73.8	-	-	-
	(函館市計)		( 499,496)	( 483,229)	( 499,171)	( 192,311)	( 181,651)	( 186,230)	( 307,185)	( 301,578)	( 312,941)	( 66.8)	( 63.2)	( 64.8)	( 74.9)	( 71.2)	( 73.3)	( 69.8)	( 66.5)	( 64.0)
2	函館市	市立函館病院	432,704	418,257	439,122	162,998	153,454	160,377	269,706	264,803	278,745	66.7	62.9	65.8	75.8	71.8	74.8	-	-	-
3	函館市	市立函館恵山病院	31,657	29,911	26,941	16,164	15,846	13,238	15,493	14,065	13,703	73.6	72.4	60.4	-	-	-	73.6	72.4	60.4
4	函館市	市立函館南茅部病院	35,135	35,061	33,108	13,149	12,351	12,615	21,986	22,710	20,493	60.9	57.4	58.6	61.7	61.5	49.5	59.5	50.4	73.9
5	小樽市	小樽病院	340,188	335,208	348,438	125,670	121,945	131,191	214,518	213,263	217,247	88.5	86.1	92.6	90.3	89.5	95.6	-	-	-
6	旭川市	旭川病院	365,121	360,635	358,978	123,426	121,964	123,119	241,695	238,671	235,859	67.2	68.9	70.6	65.2	67.0	70.3	-	-	-
7	室蘭市	総合病院	361,984	347,356	330,495	142,901	148,280	142,310	219,083	199,076	188,185	71.1	74.0	71.0	76.9	80.0	76.3	-	-	-
8	釧路市	市立釧路総合病院	515,662	511,964	501,474	183,644	183,108	179,690	332,018	328,856	321,784	78.0	78.0	76.6	82.1	81.8	80.9	-	-	-
9	北見市	北見市国民健康保険常呂病院	-	-	-	-	-	-	-	-	-	-	-	-	-	-	-	-	-	-
	(岩見沢市計)		( 411,829)	( 411,083)	( 402,921)	( 154,237)	( 152,317)	( 150,609)	( 257,592)	( 258,766)	( 252,312)	( 74.1)	( 73.3)	( 72.5)	( 74.6)	( 72.9)	( 73.2)	( 59.7)	( 70.7)	( 71.5)
10	岩見沢市	総合病院	379,113	375,927	368,017	135,674	130,388	128,435	243,439	245,539	239,582	76.6	73.8	72.7	74.6	72.9	73.2	-	-	-
11	岩見沢市	栗沢病院	32,716	35,156	34,904	18,563	21,929	22,174	14,153	13,227	12,730	59.7	70.7	71.5	-	-	-	59.7	70.7	71.5
12	留萌市	市立病院	203,117	198,502	199,116	76,031	71,692	73,426	127,086	126,810	125,690	58.7	55.5	61.5	63.1	60.4	67.5	37.1	30.7	33.6
13	苫小牧市	苫小牧市立病院	311,086	305,670	300,263	103,945	106,349	102,800	207,141	199,321	197,463	74.3	76.3	73.7	75.1	77.1	74.5	-	-	-
	(稚内市計)		( 295,000)	( 288,551)	( 283,148)	( 85,057)	( 85,978)	( 83,672)	( 209,943)	( 202,573)	( 199,476)	( 57.1)	( 57.9)	( 57.0)	( 61.6)	( 62.0)	( 59.7)	( 52.8)	( 64.7)	( 77.7)
14	稚内市	稚内病院	276,784	268,293	261,382	76,354	75,345	70,902	200,430	192,948	190,480	57.6	57.0	54.4	61.6	62.0	59.7	-	-	-
15	稚内市	稚内こまどり病院	18,216	20,258	21,766	8,703	10,633	12,770	9,513	9,625	8,996	52.8	64.7	77.7	-	-	-	52.8	64.7	77.7
16	美唄市	市立美唄病院	76,654	71,899	69,310	25,594	24,101	22,751	51,060	47,798	46,559	71.4	67.4	63.6	65.6	61.6	59.4	78.2	74.2	68.5
17	芦別市	芦別病院	97,619	86,350	86,266	31,626	25,518	26,467	65,993	60,832	59,799	67.0	54.2	56.2	60.6	44.4	46.0	88.2	85.0	88.4
18	江別市	市立病院	267,044	261,094	244,696	91,828	90,369	80,213	175,216	170,725	164,483	74.4	73.5	65.2	77.6	76.8	70.1	-	-	-
19	赤平市	あかびら市立病院	122,839	116,818	109,913	40,508	40,451	40,445	82,331	76,367	69,468	92.2	92.4	92.3	94.0	94.6	96.1	90.5	90.1	88.6
20	士別市	士別市立病院	160,856	156,681	158,335	38,087	40,273	42,187	122,769	116,408	116,148	54.5	61.6	78.1	51.9	49.2	76.7	61.2	74.5	79.0
	(名寄市計)		( 370,889)	( 366,158)	( 362,195)	( 139,649)	( 137,187)	( 134,068)	( 231,240)	( 228,971)	( 228,127)	( 82.2)	( 81.0)	( 79.2)	( 75.8)	( 75.8)	( 76.5)	( 96.7)	( 91.9)	( 83.1)
21	名寄市	総合病院	330,096	326,916	325,166	102,475	101,963	102,218	227,621	224,953	222,948	78.0	77.8	78.0	75.8	75.8	76.5	-	-	-
22	名寄市	名寄東病院	40,793	39,242	37,029	37,174	35,224	31,850	3,619	4,018	5,179	96.7	91.9	83.1	-	-	-	96.7	91.9	83.1
23	三笠市	三笠総合病院	105,862	95,410	87,247	36,478	31,788	29,185	69,384	63,622	58,062	50.1	77.8	71.4	58.5	69.3	63.4	90.1	91.3	84.2
24	根室市	根室病院	181,664	184,394	187,481	38,591	40,033	41,403	143,073	144,361	146,078	78.1	81.2	84.0	80.5	83.7	86.6	-	-	-
25	千歳市	千歳市民病院	224,942	222,729	218,706	51,252	54,933	53,560	173,690	167,796	165,146	73.7	79.2	77.2	73.7	79.2	77.2	-	-	-
26	滝川市	市立病院	285,061	285,173	286,735	78,673	81,010	84,759	206,388	204,163	201,976	68.5	70.7	74.0	67.9	71.4	74.7	-	-	-
27	砂川市	市立病院	399,109	392,722	407,148	139,163	138,050	149,483	259,946	254,672	257,665	76.4	75.9	82.2	78.8	78.5	85.1	-	-	-
28	歌志内市	市立病院	33,728	31,729	33,611	18,980	17,530	19,804	14,748	14,199	13,807	86.4	80.0	90.4	-	-	-	86.4	80.0	90.4
29	深川市	市立病院	182,053	173,166	174,602	58,584	56,225	60,108	123,469	116,941	114,494	78.9	75.9	81.1	80.4	77.4	82.8	-	-	-
30	松前町	松前病院	84,825	78,490	79,910	29,861	27,545	28,549	54,964	50,945	51,361	81.6	75.5	78.2	81.6	75.5	78.2	-	-	-
31	木古内町	国保病院	63,194	62,738	59,793	22,748	21,965	19,383	40,446	40,773	40,410	62.8	60.8	53.6	62.8	60.8	53.6	-	-	-
32	森町	国保病院	47,526	47,432	45,451	16,241	16,438	15,941	31,285	30,994	29,510	74.0	75.1	72.8	74.0	75.1	72.8	-	-	-
	(八雲町計)		( 270,179)	( 273,258)	( 277,689)	( 115,787)	( 118,616)	( 119,098)	( 154,392)	( 154,642)	( 158,591)	( 70.9)	( 72.9)	( 73.2)	( 66.7)	( 65.1)	( 65.2)	( 89.5)	( 97.5)	( 89.1)
33	八雲町	八雲総合病院	231,621	232,427	240,271	94,923	96,987	100,494	136,698	135,440	139,777	74.7	76.6	79.3	71.2	67.7	71.9	89.5	97.5	89.1
34	八雲町	八雲町熊石国民健康保険病院	38,558	40,831	37,418	20,864	21,629	18,604	17,694	19,202	18,814	57.6	59.9	51.5	57.6	59.9	51.5	-	-	-
35	長万部町	町立病院	26,851	26,904	26,545	3,465	4,216	5,030	23,386	22,688	21,515	17.5	21.4	25.5	30.4	38.5	45.9	1.4	-	-
36	厚沢部町	国保病院	21,718	21,307	20,842	9,208	8,756	8,482	12,510	12,551	12,360	36.5	34.8	33.7	55.9	53.3	51.6	0.0	-	-
37	乙部町	国保病院	23,314	21,753	22,524	6,469	5,996	8,147	16,845	15,757	14,377	28.5	26.5	36.0	34.0	31.6	42.9	0.0	-	-
38	奥尻町	国保病院	35,311	34,446	34,363	13,174	13,002	12,990	22,137	21,444	21,373	65.4	66.0	65.9	85.9	84.5	73.9	51.8	53.2	60.4
39	今金町	国保病院	29,578	27,142	25,880	4,564	4,320	4,939	25,014	22,822	20,941	24.0	22.8	41.0	37.8	35.9	41.0	0.0	-	-
40	せたな町	せたな町立国保病院	76,713	74,782	71,654	15,814	15,000	14,671	60,899	59,782	56,983	44.5	42.4	51.2	48.6	47.6	59.5	38.5	34.7	26.0
41	黒松内町	黒松内町国民健康保険病院	19,510	-	-	2,695	-	-	16,815	-	-	18.4	-	41.0	18.4	-	41.0	-	-	-
42	南幌町	国保町立病院	30,290	28,628	30,066	12,292	13,062	14,804	17,998	15,566	15,262	42.0	44.7	50.7	51.1	55.9	66.1	37.6	39.4	43.3
43	奈井江町	奈井江町立国民健康保険病院	47,585	42,703	43,705	20,948	14,707	15,748	26,637	27,996	27,957	59.6	80.6	86.3	51.6	77.3	77.0	67.0	82.4	91.5

② 年間延患者数、病床利用率の推移

(単位：人、%)

	団体名(病院名)		年間延患者数									病床利用率								
			うち入院			うち外来			うち一般病床			うち療養病床								
			H 2 7	H 2 8	H 2 9	H 2 7	H 2 8	H 2 9	H 2 7	H 2 8	H 2 9	H 2 7	H 2 8	H 2 9	H 2 7	H 2 8	H 2 9			
44	由仁町	町立病院	23,690	22,128	17,871	10,156	9,838	7,458	13,534	12,290	10,413	48.7	47.3	39.2	76.8	68.8	52.4	41.2	41.6	35.6
45	長沼町	町立長沼病院	62,468	57,513	56,167	22,124	18,756	18,912	40,344	38,757	37,255	72.0	61.2	50.8	72.0	61.2	50.8	-	-	-
46	月形町	国保月形町立病院	31,709	29,748	26,710	11,247	11,650	9,995	20,462	18,098	16,715	76.8	79.8	68.5	76.8	79.8	68.5	-	-	-
47	上川町	上川町立病院	-	-	-	-	-	-	-	-	-	-	-	-	-	-	-	-	-	-
48	美瑛町	町立病院	61,400	62,601	60,946	16,118	19,448	19,692	45,282	43,153	41,254	44.9	54.4	55.1	47.1	66.2	61.1	16.4	38.5	47.0
49	上富良野町	上富良野町立病院	33,136	31,998	31,067	7,340	7,106	7,275	25,796	24,892	23,792	45.6	44.2	45.3	45.6	44.2	45.3	-	-	-
50	中富良野町	町立病院	16,583	16,399	15,448	5,011	5,224	4,833	11,572	11,175	10,615	39.1	40.9	37.8	39.1	40.9	37.8	-	-	-
51	和寒町	国保町立和寒病院	20,323	17,854	16,095	5,921	4,160	3,497	14,402	13,694	12,598	53.9	38.0	31.9	53.9	38.0	31.9	-	-	-
52	下川町	下川病院	31,976	28,182	27,649	12,238	8,204	8,368	19,738	19,978	19,281	79.6	53.5	54.6	82.6	82.9	89.9	78.4	41.8	40.5
53	幌加内町	国保病院	12,942	1,718	-	5,893	10	-	7,049	1,708	-	38.3	0.3	-	-	-	-	38.3	0.3	-
54	遠別町	遠別町立国保病院	23,325	22,540	21,324	6,318	5,668	4,994	17,007	16,872	16,330	48.0	43.1	38.0	46.1	54.2	56.1	49.4	34.3	23.5
55	天塩町	国保病院	35,291	36,150	32,870	16,973	15,200	13,319	18,318	20,950	19,551	96.6	86.8	76.0	95.5	90.6	88.8	98.4	80.3	54.7
56	猿払村	国保病院	21,285	20,756	16,354	6,740	6,543	3,276	14,545	14,213	13,078	65.8	64.0	32.1	76.7	74.7	37.4	0.0	-	-
57	浜頓別町	国保病院	40,262	37,652	38,058	12,206	10,008	10,381	28,056	27,644	27,677	55.6	45.7	56.9	92.6	76.2	74.9	0.0	-	-
58	中頓別町	国保病院	20,131	19,525	18,265	6,337	5,593	4,350	13,794	13,932	13,915	34.6	30.6	23.8	34.6	30.6	23.8	-	-	-
59	枝幸町	枝幸町国民健康保険病院	72,107	72,585	73,011	23,909	25,086	25,995	48,198	47,499	47,016	78.7	82.8	85.8	75.4	81.2	82.2	82.8	84.8	90.2
60	豊富町	豊富町国民健康保険病院	20,791	17,369	15,960	4,417	3,726	3,673	16,374	13,643	12,287	28.7	24.3	24.0	28.7	24.3	24.0	-	-	-
61	幌延町	町立病院	-	-	-	-	-	-	-	-	-	-	-	-	-	-	-	-	-	-
62	美幌町	国保病院	93,001	97,661	101,828	26,577	26,054	28,094	66,424	71,607	73,734	73.3	72.1	77.7	73.3	72.1	77.7	-	-	-
63	斜里町	斜里町国民健康保険病院	64,200	57,879	57,555	27,757	23,527	23,093	36,443	34,352	34,462	68.3	58.1	57.0	74.5	62.4	61.8	61.1	52.9	51.3
64	滝上町	国保病院	31,807	29,630	27,076	11,710	10,041	8,701	20,097	19,589	18,375	59.2	50.9	44.1	88.6	76.8	69.8	32.0	27.0	20.4
65	興部町	国保病院	29,544	27,787	29,554	11,810	10,756	11,430	17,734	17,031	18,124	64.4	58.9	62.6	61.2	66.3	73.5	69.9	45.9	43.3
66	雄武町	国保病院	29,778	27,094	25,253	4,371	4,327	4,072	25,407	22,767	21,181	47.8	47.4	44.6	47.8	47.4	44.6	-	-	-
67	豊浦町	国保病院	31,634	31,914	28,713	14,110	14,575	11,760	17,524	17,339	16,953	64.3	66.6	53.7	64.3	66.6	53.7	-	-	-
68	白老町	国保病院	41,467	39,556	37,347	11,533	9,838	8,386	29,934	29,718	28,961	63.0	53.9	46.0	63.0	53.9	46.0	-	-	-
69	むかわ町	むかわ町鶴川厚生病院	30,257	28,630	30,262	8,928	7,412	8,298	21,329	21,218	21,964	61.0	50.8	56.8	61.0	50.8	56.8	-	-	-
70	日高町	門別国保病院	42,760	52,018	55,772	9,089	9,208	9,927	33,671	42,810	45,845	73.0	74.2	80.0	73.0	74.2	80.0	-	-	-
71	平取町	国保病院	40,147	40,138	37,118	12,627	12,044	10,271	27,520	28,094	26,847	62.0	68.7	58.6	72.5	68.7	58.6	28.4	-	-
72	新冠町	国保病院	-	-	-	-	-	-	-	-	-	-	-	-	-	-	-	-	-	-
	(新ひだか町計)		( 86,602)	( 86,150)	( 84,478)	( 23,813)	( 23,967)	( 23,826)	( 62,789)	( 62,183)	( 60,652)	( 65.1)	( 65.7)	( 65.3)	( 60.8)	( 61.6)	( 62.8)	( 80.3)	( 80.1)	( 74.0)
73	新ひだか町	新ひだか町立静内病院	57,069	57,659	57,793	13,131	13,384	14,550	43,938	44,275	43,243	61.9	63.2	68.7	61.9	63.2	68.7	-	-	-
74	新ひだか町	新ひだか町立三石国民健康保険病院	29,533	28,491	26,685	10,682	10,583	9,276	18,851	17,908	17,409	69.5	69.0	60.5	57.7	56.8	45.7	80.3	80.1	74.0
75	士幌町	国保病院	39,031	36,784	36,405	14,919	12,189	12,422	24,112	24,595	23,983	67.9	55.7	56.7	62.1	48.4	53.7	79.7	70.2	62.8
76	鹿追町	国保病院	36,486	36,795	36,197	14,054	14,417	13,419	22,432	22,378	22,778	76.8	79.0	73.5	69.9	75.6	68.3	82.7	81.9	78.0
77	芽室町	国保芽室病院	115,983	113,492	107,975	33,669	34,616	33,498	82,314	78,876	74,477	61.3	63.2	61.2	61.3	63.2	61.2	-	-	-
78	大樹町	国保病院	48,830	47,327	45,621	16,149	15,303	14,845	32,681	32,024	30,776	88.2	83.9	81.3	88.2	83.9	81.3	-	-	-
79	広尾町	広尾町国民健康保険病院	47,100	43,775	42,448	13,169	12,260	11,362	33,931	31,515	31,086	60.0	56.0	64.9	61.2	59.1	64.9	57.4	49.7	-
80	池田町	十勝いけだ地域医療センター	48,402	50,706	48,578	9,963	13,334	12,675	38,439	37,372	35,903	45.4	60.9	57.9	45.4	60.9	57.9	-	-	-
81	本別町	国保病院	67,660	62,111	61,657	16,612	14,997	17,273	51,048	47,114	44,384	75.6	68.5	78.9	75.6	68.5	78.9	-	-	-
82	足寄町	国保病院	52,044	49,927	48,329	13,426	12,490	12,051	38,618	37,437	36,278	61.1	57.0	55.0	61.1	57.0	55.0	-	-	-
83	厚岸町	厚岸病院	62,900	61,591	61,009	13,561	11,838	12,522	49,339	49,753	48,487	67.4	59.0	62.4	67.4	59.0	62.4	-	-	-
84	標茶町	町立病院	44,665	43,663	42,015	11,425	10,562	11,491	33,240	33,101	30,524	52.0	48.2	52.5	52.0	48.2	52.5	-	-	-
85	別海町	別海病院	96,678	96,982	95,879	23,568	23,124	24,478	73,110	73,858	71,401	76.7	75.4	79.8	76.7	75.4	79.8	-	-	-
86	中標津町	中標津病院	173,826	170,987	173,706	27,463	25,767	29,079	146,363	145,220	144,627	37.7	35.5	40.0	37.6	39.2	44.3	39.1	-	-
87	標津町	標津町国民健康保険標津病院	36,140	36,159	32,789	9,058	9,781	8,763	27,082	26,378	24,026	70.7	76.6	68.6	70.7	76.6	68.6	-	-	-
88	広域紋別病院企業団	広域紋別病院	98,876	108,948	111,474	20,971	23,609	24,556	77,905	85,339	86,918	38.2	43.1	44.9	38.7	43.7	45.5	-	-	-
89	利尻島国民健康保険病院組合	利尻島国保中央病院	26,080	26,270	26,782	5,381	6,314	6,015	20,699	19,956	20,767	35.0	41.2	39.2	35.0	41.2	39.2	-	-	-
	合計		9,223,030	9,004,462	8,929,350	3,024,333	2,954,718	2,960,763	6,198,697	6,049,744	5,968,587	67.3	67.4	68.2	69.1	69.3	70.1	61.7	60.3	62.2
	対前年度	増減(人)	△ 164,940	△ 218,568	△ 75,112	△ 83,411	△ 69,615	6,045	△ 81,529	△ 148,953	△ 81,157	△ 0.9	0.1	0.8	△ 0.4	0.2	0.8	△ 1.9	△ 1.4	1.9
		増減率(%)	△ 1.8	△ 2.4	△ 0.8	△ 2.7	△ 2.3	0.2	△ 1.3	△ 2.4	△ 1.3	-	-	-	-	-	-	-	-	-



③ 経営指標の推移

(単位：%)

No.	団体名 (病院名)		経常収支比率			医業収支比率			医業収益に対する割合								
									職員給与費			材料費			うち薬品費		
			H27	H28	H29	H27	H28	H29	H27	H28	H29	H27	H28	H29	H27	H28	H29
1	札幌市	札幌病院	94.3	92.9	95.3	86.3	85.0	87.5	57.3	59.2	57.9	31.7	31.4	30.6	16.4	16.0	16.2
	(函館市計)		(94.7)	(94.3)	(97.9)	(88.3)	(86.6)	(92.2)	(48.3)	(50.5)	(49.9)	(33.1)	(31.3)	(31.0)	(17.2)	(14.9)	(14.8)
2	函館市	市立函館病院	95.1	94.0	97.6	89.6	87.8	94.0	46.5	48.9	48.2	34.1	32.2	31.8	17.6	15.2	15.1
3	函館市	市立函館恵山病院	91.4	94.2	99.6	72.3	70.3	66.3	87.3	87.1	91.1	12.0	11.8	12.2	5.7	6.0	6.8
4	函館市	市立函館南茅部病院	83.0	103.2	106.1	67.6	70.9	67.5	71.1	67.2	76.5	20.6	18.4	17.5	13.9	12.1	10.9
5	小樽市	小樽病院	95.6	91.3	96.0	91.0	87.7	92.9	55.8	56.9	53.9	22.7	24.0	24.5	9.7	9.9	9.8
6	旭川市	旭川病院	94.3	95.7	96.8	86.9	87.8	89.6	51.5	55.1	53.8	33.7	30.2	29.8	21.7	19.2	19.6
7	室蘭市	総合病院	97.2	97.4	97.0	92.5	91.9	90.9	59.3	59.5	62.0	21.9	22.6	21.9	9.7	10.7	10.3
8	釧路市	市立釧路総合病院	100.7	100.7	99.7	95.2	95.2	94.5	51.1	50.7	51.0	26.2	27.1	27.4	12.9	13.8	14.1
9	北見市	北見市国民健康保険常呂病院	100.0	100.0	100.0	-	-	-	-	-	-	-	-	-	-	-	-
	(岩見沢市計)		(100.1)	(99.2)	(98.4)	(100.8)	(99.6)	(98.8)	(43.2)	(43.8)	(44.1)	(35.8)	(36.2)	(36.6)	(26.5)	(26.7)	(26.8)
10	岩見沢市	総合病院	101.3	99.8	99.1	102.5	100.8	100.1	41.6	42.3	42.6	36.2	36.7	37.1	26.6	26.9	27.0
11	岩見沢市	栗沢病院	82.0	88.8	87.6	74.5	80.1	79.4	77.7	74.0	74.4	26.8	25.3	25.7	23.7	21.1	21.4
12	留萌市	市立病院	94.8	90.6	91.9	87.2	80.2	80.2	47.3	52.2	50.7	21.0	19.2	18.6	10.4	8.4	7.8
13	苫小牧市	苫小牧市立病院	98.9	98.3	98.3	90.7	90.7	90.5	51.2	52.8	51.9	24.4	23.0	23.9	12.8	12.2	13.0
	(稚内市計)		(93.6)	(89.1)	(90.5)	(82.2)	(75.4)	(75.0)	(64.5)	(71.7)	(71.9)	(20.3)	(19.2)	(19.4)	(10.6)	(9.6)	(9.5)
14	稚内市	稚内病院	93.8	88.6	89.8	83.8	76.3	75.7	62.3	70.0	70.6	20.8	19.8	20.1	10.8	9.8	9.8
15	稚内市	稚内こまどり病院	91.0	98.5	102.6	54.0	59.4	63.3	127.0	111.8	100.7	6.6	6.4	5.6	3.9	3.8	3.6
16	美唄市	市立美唄病院	114.9	101.4	109.1	97.1	84.5	92.1	60.8	72.2	65.6	13.5	13.0	13.8	7.6	7.4	7.8
17	芦別市	芦別病院	89.7	78.5	84.6	80.6	68.8	74.1	64.0	74.0	67.1	20.5	19.7	19.6	12.8	12.0	11.3
18	江別市	市立病院	92.8	94.0	90.5	88.4	89.4	85.8	56.1	56.7	59.7	22.2	19.6	18.8	12.5	10.8	9.9
19	赤平市	あかびら市立病院	92.6	102.3	102.7	79.5	89.0	88.0	48.8	49.2	49.7	13.1	12.2	11.4	7.6	6.6	5.8
20	士別市	士別市立病院	100.9	100.4	104.6	77.0	77.1	81.5	58.0	66.5	62.5	19.0	19.3	19.8	6.1	4.7	4.3
	(名寄市計)		(96.5)	(98.1)	(98.6)	(93.9)	(93.5)	(94.2)	(54.6)	(53.7)	(53.0)	(23.9)	(25.7)	(26.5)	(7.4)	(7.6)	(7.6)
21	名寄市	総合病院	96.1	98.0	98.4	93.9	94.0	95.2	58.7	57.2	56.0	25.7	27.3	28.0	8.0	8.0	8.0
22	名寄市	名寄東病院	101.6	99.2	102.1	94.8	85.9	78.7	-	-	-	-	-	-	-	-	-
23	三笠市	三笠総合病院	82.7	80.4	81.8	65.1	66.3	62.1	76.8	72.3	76.6	17.8	15.4	15.5	9.0	7.1	7.4
24	根室市	根室病院	95.4	97.3	97.6	65.5	64.1	66.7	73.1	75.0	73.3	23.5	22.7	22.5	12.3	11.5	11.5
25	千歳市	千歳市民病院	99.3	99.1	99.8	93.6	92.6	93.9	47.4	49.0	48.0	21.1	21.0	20.3	8.1	8.8	7.9
26	滝川市	市立病院	89.7	93.1	96.8	80.2	84.0	87.2	55.9	53.4	52.3	24.5	23.8	24.3	13.5	12.4	12.5
27	砂川市	市立病院	94.0	93.5	97.0	87.2	87.2	90.8	54.9	57.6	56.5	27.2	26.0	26.8	11.5	11.3	11.5
28	歌志内市	市立病院	101.2	100.3	105.0	72.6	65.4	73.8	57.9	60.5	52.6	16.2	16.9	17.1	5.5	6.4	6.2
29	深川市	市立病院	87.9	87.0	90.9	85.9	85.1	89.1	55.6	56.7	55.1	19.4	18.6	18.7	11.5	11.4	11.2
30	松前町	松前病院	104.3	110.6	109.0	87.1	88.6	87.9	61.9	60.3	58.1	13.7	13.6	14.4	9.3	9.5	9.6
31	木古内町	国保病院	101.6	102.8	98.9	83.5	80.2	76.1	70.5	73.5	78.5	11.9	12.3	12.8	4.8	5.1	5.7
32	森町	国保病院	87.8	98.4	104.4	67.1	78.2	77.9	86.7	80.7	83.7	19.1	15.6	13.9	11.8	9.4	7.7
	(八雲町計)		(88.5)	(85.0)	(86.9)	(81.0)	(80.4)	(82.9)	(76.5)	(75.7)	(72.9)	(22.4)	(20.4)	(21.5)	(13.6)	(12.9)	(13.1)
33	八雲町	八雲総合病院	87.2	84.3	86.9	79.1	79.8	82.8	82.4	79.8	76.0	19.5	17.1	18.5	9.8	9.0	9.4
34	八雲町	八雲町熊石国民健康保険病院	96.2	89.0	87.1	91.9	83.7	83.8	48.3	54.9	55.8	36.3	37.6	37.9	32.1	33.2	33.7
35	長万部町	町立病院	95.6	97.5	95.4	47.5	50.1	51.3	131.4	127.3	121.6	16.1	15.6	16.8	12.0	11.9	12.7
36	厚沢部町	国保病院	100.2	100.2	100.0	56.2	57.3	57.7	119.8	117.5	116.2	12.3	11.3	10.3	6.0	4.1	4.4
37	乙部町	国保病院	97.1	94.6	94.6	65.2	61.1	65.6	95.8	109.8	103.7	13.7	14.9	14.9	7.3	8.0	7.9
38	奥尻町	国保病院	98.5	96.9	92.2	69.7	67.6	65.2	65.9	81.2	79.0	36.6	35.4	35.4	30.7	29.4	28.3
39	今金町	国保病院	100.2	100.7	100.0	46.3	45.8	45.2	110.9	107.8	108.1	17.5	18.0	21.6	10.1	11.0	13.9
40	せたな町	せたな町立国保病院	101.6	102.3	101.2	68.6	68.4	70.4	88.3	94.4	89.6	18.2	18.1	17.1	12.6	12.4	12.1
41	黒松内町	黒松内町国民健康保険病院	109.1	100.0	100.0	63.9	-	-	63.6	-	-	44.1	-	-	36.9	-	-
42	南幌町	国保町立病院	101.1	99.8	101.0	59.9	60.0	61.3	83.3	80.2	77.0	9.5	8.8	9.0	5.7	5.2	5.4
43	奈井江町	奈井江町立国民健康保険病院	98.1	97.5	95.0	65.2	58.1	60.7	68.9	79.6	76.0	28.7	30.3	28.2	23.6	24.0	22.4

③ 経営指標の推移

(単位：%)

	団体名 (病院名)	経常収支比率			医業収支比率			医業収益に対する割合								
								職員給与費			材料費			うち薬品費		
		H27	H28	H29	H27	H28	H29	H27	H28	H29	H27	H28	H29	H27	H28	H29
44	由仁町 町立病院	98.2	93.3	94.1	73.9	69.8	67.6	80.1	84.5	96.1	8.6	9.5	9.3	6.1	6.7	6.8
45	長沼町 町立長沼病院	98.3	97.4	97.8	84.5	73.1	72.0	59.3	67.3	76.8	13.9	14.1	15.4	8.1	8.7	9.6
46	月形町 国保月形町立病院	95.6	98.9	101.3	78.6	68.6	59.9	58.4	86.4	101.8	38.3	16.2	14.9	35.4	11.9	10.3
47	上川町 上川町立病院	100.0	100.0	100.0	-	-	-	-	-	-	-	-	-	-	-	-
48	美瑛町 町立病院	99.3	99.7	103.9	67.7	70.4	71.9	78.2	73.3	71.1	11.3	10.0	9.5	6.7	5.2	5.1
49	上富良野町 上富良野町立病院	96.1	96.6	94.5	73.6	73.8	73.4	62.2	62.6	62.2	15.4	14.1	16.3	10.1	8.3	10.8
50	中富良野町 町立病院	102.6	101.9	102.4	60.2	59.9	58.3	87.7	88.6	92.1	31.1	29.6	28.7	25.4	23.9	23.5
51	和寒町 国保町立和寒病院	97.0	100.5	101.9	61.4	54.1	52.7	92.2	106.5	107.5	15.1	13.1	10.7	7.1	6.5	4.9
52	下川町 下川病院	99.6	98.6	92.0	52.6	45.5	47.0	120.2	150.8	146.1	18.7	17.5	17.7	7.5	5.5	5.5
53	幌加内町 国保病院	104.9	160.9	-	66.2	143.8	-	69.5	32.0	-	20.1	12.0	-	17.6	10.7	-
54	遠別町 遠別町立国保病院	98.7	95.7	96.6	42.5	41.8	41.4	148.0	150.0	151.3	16.5	17.6	16.3	5.4	6.2	5.9
55	天塩町 国保病院	99.2	100.4	100.1	60.5	58.5	57.1	89.7	96.8	98.0	21.3	19.9	22.1	11.0	10.0	12.8
56	猿払村 国保病院	100.0	100.0	100.5	56.6	53.8	45.5	88.2	93.6	113.5	43.4	44.1	47.6	32.6	33.0	36.1
57	浜頓別町 国保病院	102.7	102.3	100.4	71.7	66.3	62.7	79.0	85.5	76.7	16.9	15.4	14.3	10.5	9.3	8.1
58	中頓別町 国保病院	100.0	100.0	100.0	63.2	52.9	45.2	79.7	103.2	129.3	28.7	25.0	18.3	19.5	14.0	9.0
59	枝幸町 枝幸町国民健康保険病院	100.9	99.6	99.8	59.3	56.7	57.1	87.8	93.5	95.5	27.8	28.2	26.8	17.9	17.1	17.0
60	豊富町 豊富町国民健康保険病院	100.7	102.9	102.9	42.1	35.1	35.6	129.2	153.2	144.0	24.8	24.8	21.1	11.3	10.2	6.4
61	幌延町 町立病院	100.0	100.0	100.0	-	-	-	-	-	-	-	-	-	-	-	-
62	美幌町 国保病院	94.4	98.7	97.0	88.0	91.8	90.2	61.0	55.7	54.0	19.0	18.8	19.3	9.9	9.7	9.8
63	斜里町 斜里町国民健康保険病院	97.5	99.7	99.2	77.4	73.1	74.2	67.1	71.1	70.5	35.3	35.8	36.1	30.0	30.3	30.7
64	滝上町 国保病院	94.9	97.0	83.6	59.3	60.0	48.7	89.9	86.6	110.2	27.2	21.2	21.9	16.9	14.2	13.9
65	興部町 国保病院	95.2	92.8	96.8	57.8	60.0	60.9	82.5	80.3	78.2	12.8	13.2	12.7	5.7	6.2	5.4
66	雄武町 国保病院	95.9	102.4	94.5	45.2	43.1	41.0	116.1	119.3	124.4	16.4	15.6	14.5	5.4	9.2	8.2
67	豊浦町 国保病院	106.0	103.9	94.5	78.2	74.7	67.9	67.2	73.5	83.7	32.4	31.7	32.1	28.4	27.8	28.3
68	白老町 国保病院	103.2	100.4	96.1	77.5	73.1	68.6	53.4	56.9	65.1	14.1	13.1	11.8	9.2	9.1	9.5
69	むかわ町 むかわ町鶴川厚生病院	81.2	80.7	82.4	0.6	0.6	0.4	-	-	-	-	-	-	-	-	-
70	日高町 門別国保病院	96.5	100.1	102.2	73.0	77.2	84.1	71.0	68.5	69.5	19.1	17.7	15.9	12.1	10.5	9.6
71	平取町 国保病院	101.3	99.5	100.1	55.6	53.7	50.0	114.2	117.7	129.1	10.9	12.8	11.3	3.3	4.5	3.3
72	新冠町 国保病院	100.0	100.0	100.0	-	-	-	-	-	-	-	-	-	-	-	-
	(新ひだか町計)	(102.3)	(95.2)	(90.7)	(66.1)	(64.3)	(63.7)	(79.1)	(85.8)	(88.9)	(16.8)	(16.4)	(16.3)	(8.6)	(8.5)	(8.5)
73	新ひだか町 新ひだか町立静内病院	102.7	92.2	93.3	70.3	67.6	68.7	79.1	80.2	82.1	14.7	15.2	15.2	7.7	8.0	7.9
74	新ひだか町 新ひだか町立三石国民健康保険病院	101.5	102.0	84.6	57.7	57.1	52.5	79.2	100.1	109.1	22.0	19.4	19.5	10.6	9.9	10.3
75	士幌町 国保病院	90.7	89.6	95.4	56.2	48.3	45.8	105.1	129.5	136.2	16.5	14.8	14.4	9.8	8.0	7.1
76	鹿追町 国保病院	103.6	104.6	95.5	80.3	80.0	78.6	66.1	66.7	67.5	33.1	31.4	32.5	27.8	26.5	27.3
77	芽室町 国保芽室病院	95.5	90.6	90.3	76.8	77.3	76.4	65.5	66.3	68.6	13.9	13.8	13.2	7.2	7.1	6.8
78	大樹町 国保病院	94.4	94.4	90.5	69.4	67.1	63.4	88.9	92.7	100.4	21.8	20.5	20.0	11.5	10.0	9.8
79	広尾町 広尾町国民健康保険病院	94.4	93.4	103.0	64.4	62.2	62.3	99.1	102.6	102.7	13.7	13.8	12.2	8.1	8.4	7.6
80	池田町 十勝いけだ地域医療センター	60.1	59.4	65.6	0.3	0.3	0.4	-	-	-	-	-	-	-	-	-
81	本別町 国保病院	92.3	96.0	89.6	80.4	80.7	77.2	62.3	65.8	71.1	14.5	15.6	16.2	6.6	7.1	7.5
82	足寄町 国保病院	90.4	89.7	93.3	66.3	65.1	67.7	89.2	76.2	76.6	13.2	13.5	13.4	6.2	7.2	6.7
83	厚岸町 厚岸病院	103.6	103.0	103.7	81.9	75.7	77.7	74.2	82.4	79.5	15.5	14.8	14.3	8.8	8.5	8.4
84	標茶町 町立病院	100.0	100.3	100.1	70.4	69.8	70.6	88.8	89.7	95.4	13.7	13.4	13.8	6.7	6.4	6.3
85	別海町 別海病院	95.4	96.2	97.2	62.0	63.4	63.1	92.5	88.9	88.4	19.3	19.7	18.8	10.4	9.1	9.2
86	中標津町 中標津病院	94.9	91.8	95.1	69.3	67.8	70.2	68.2	67.6	63.3	22.9	21.7	19.8	11.6	10.0	9.1
87	標津町 標津町国民健康保険標津病院	102.8	102.5	101.4	53.6	52.9	48.9	109.5	112.1	120.2	16.4	18.3	19.3	11.6	11.7	11.8
88	広域紋別病院企業団 広域紋別病院	100.2	100.2	100.0	67.2	61.9	62.2	87.8	78.0	82.6	24.8	26.9	23.3	12.0	13.9	10.4
89	利尻島国民健康保険病院組合 利尻島国保中央病院	101.0	100.1	101.6	45.2	48.0	53.9	130.6	115.7	114.0	15.7	16.4	18.0	9.4	10.1	12.7
	合計	96.0	95.4	96.5	83.5	82.5	83.8	58.8	60.3	59.9	25.5	24.8	24.8	13.7	13.0	13.0
	対前年度増減	△ 0.6	△ 0.6	1.1	△ 0.7	△ 1.0	1.3	0.5	1.5	△ 0.5	0.2	△ 0.7	△ 0.0	0.2	△ 0.7	△ 0.1

④ 医業収益の推移

(単位：千円)

	団体名(病院名)		医業収益			うち入院分			うち外来分		
			H 2 7	H 2 8	H 2 9	H 2 7	H 2 8	H 2 9	H 2 7	H 2 8	H 2 9
1	札幌市	札幌病院	19,142,289	19,217,494	19,666,095	12,814,578	12,877,113	13,110,730	5,726,987	5,755,354	5,949,764
	(函館市計)		( 17,280,969)	( 16,565,551)	( 17,306,263)	( 12,131,664)	( 11,682,372)	( 12,292,653)	( 4,567,871)	( 4,263,972)	( 4,366,646)
2	函館市	市立函館病院	16,390,834	15,664,821	16,493,587	11,507,980	11,102,800	11,794,611	4,358,992	4,043,123	4,151,819
3	函館市	市立函館恵山病院	478,969	481,715	444,038	359,167	327,351	281,009	89,154	101,789	110,410
4	函館市	市立函館南茅部病院	411,166	419,015	368,638	264,517	252,221	217,033	119,725	119,060	104,417
5	小樽市	小樽病院	8,895,937	9,058,940	9,968,296	6,021,069	6,147,054	6,872,602	2,311,325	2,348,099	2,461,401
6	旭川市	旭川病院	10,172,456	9,711,031	9,742,563	6,530,345	6,422,857	6,451,200	3,394,460	3,029,863	3,019,910
7	室蘭市	総合病院	8,746,162	8,706,212	8,231,490	6,144,781	6,240,770	5,875,448	2,170,616	2,080,505	1,996,554
8	釧路市	市立釧路総合病院	13,837,079	14,519,348	14,658,259	9,577,297	9,985,697	10,006,232	3,920,380	4,069,474	4,178,097
9	北見市	北見市国民健康保険常呂病院	-	-	-	-	-	-	-	-	-
	(岩見沢市計)		( 11,093,296)	( 11,397,129)	( 11,429,984)	( 5,304,821)	( 5,525,185)	( 5,440,155)	( 5,226,028)	( 5,285,751)	( 5,403,959)
10	岩見沢市	総合病院	10,579,154	10,850,178	10,873,236	5,050,655	5,233,123	5,137,452	5,048,169	5,115,743	5,234,219
11	岩見沢市	栗沢病院	514,142	546,951	556,748	254,166	292,062	302,703	177,859	170,008	169,740
12	留萌市	市立病院	4,461,919	4,297,732	4,388,260	2,772,562	2,674,204	2,721,245	1,378,995	1,298,111	1,303,433
13	苫小牧市	苫小牧市立病院	8,923,746	9,143,495	9,230,764	5,918,400	6,067,563	5,936,340	2,478,612	2,520,020	2,605,292
	(稚内市計)		( 5,127,325)	( 4,872,098)	( 4,851,981)	( 2,791,414)	( 2,688,141)	( 2,603,068)	( 1,949,579)	( 1,819,935)	( 1,865,561)
14	稚内市	稚内病院	4,949,314	4,676,030	4,638,180	2,666,980	2,548,884	2,441,975	1,904,545	1,771,557	1,821,888
15	稚内市	稚内こまどり病院	178,011	196,068	213,801	124,434	139,257	161,093	45,034	48,378	43,673
16	美唄市	市立美唄病院	1,256,236	1,229,497	1,253,759	529,399	532,308	529,380	540,845	515,749	538,387
17	芦別市	芦別病院	1,617,192	1,352,285	1,414,962	888,697	667,105	715,308	597,491	551,698	555,900
18	江別市	市立病院	6,193,951	6,259,445	5,887,553	3,677,602	3,729,589	3,441,500	2,081,740	2,064,408	1,991,005
19	赤平市	あかびら市立病院	1,813,501	1,816,635	1,827,998	1,028,888	1,038,105	1,040,373	539,062	518,396	497,456
20	士別市	士別市立病院	2,529,982	2,492,150	2,645,289	1,255,870	1,259,422	1,356,410	1,006,440	967,588	987,649
	(名寄市計)		( 8,647,811)	( 8,958,345)	( 9,158,270)	( 6,028,203)	( 6,200,464)	( 6,359,855)	( 2,152,941)	( 2,239,154)	( 2,290,810)
21	名寄市	総合病院	8,039,080	8,417,192	8,673,534	5,436,992	5,681,339	5,904,321	2,135,678	2,221,979	2,268,253
22	名寄市	名寄東病院	608,731	541,153	484,736	591,211	519,125	455,534	17,263	17,175	22,557
23	三笠市	三笠総合病院	1,347,219	1,288,989	1,230,599	858,657	717,276	698,994	411,953	388,225	352,033
24	根室市	根室病院	2,864,161	2,895,511	3,088,883	1,422,045	1,452,203	1,586,823	1,241,223	1,244,090	1,293,912
25	千歳市	千歳市民病院	5,185,768	5,265,276	5,471,744	2,947,990	3,011,492	3,140,120	1,584,248	1,551,870	1,573,629
26	滝川市	市立病院	5,176,894	5,459,907	5,674,836	3,033,603	3,207,524	3,412,433	1,953,614	1,997,313	2,026,999
27	砂川市	市立病院	11,216,695	11,294,658	12,195,070	7,788,909	7,768,188	8,466,522	2,999,278	3,075,004	3,253,147
28	歌志内市	市立病院	409,452	371,842	412,607	319,751	281,312	315,964	60,516	60,830	64,937
29	深川市	市立病院	3,537,009	3,425,603	3,595,195	2,037,345	1,942,431	2,108,901	1,292,937	1,237,096	1,233,887
30	松前町	松前病院	1,093,910	997,728	1,060,314	637,340	562,765	611,773	374,346	352,268	363,610
31	木古内町	国保病院	1,149,053	1,088,820	1,049,819	678,058	656,368	605,424	325,274	352,888	360,630
32	森町	国保病院	640,769	734,166	716,548	351,642	443,402	444,499	219,827	221,055	203,674
	(八雲町計)		( 4,673,483)	( 4,649,655)	( 4,927,265)	( 3,082,625)	( 3,048,026)	( 3,256,386)	( 1,307,923)	( 1,315,750)	( 1,387,951)
33	八雲町	八雲総合病院	3,868,921	3,886,273	4,163,056	2,680,634	2,693,467	2,907,045	972,695	973,792	1,039,092
34	八雲町	八雲町熊石国民健康保険病院	804,562	763,382	764,209	401,991	354,559	349,341	335,228	341,958	348,859
35	長万部町	町立病院	272,559	293,627	304,312	81,298	100,329	117,213	124,504	125,109	118,797
36	厚沢部町	国保病院	273,185	274,171	274,444	139,119	140,813	145,127	70,814	71,102	70,177
37	乙部町	国保病院	265,639	253,377	286,655	122,547	111,333	150,297	91,004	88,460	83,415
38	奥尻町	国保病院	545,669	530,175	522,965	188,323	187,649	193,696	302,600	291,411	276,653
39	今金町	国保病院	336,854	317,109	317,211	120,401	108,224	126,466	150,070	148,747	143,675
40	せたな町	せたな町立国保病院	885,164	890,817	894,695	326,197	319,999	347,130	454,950	456,930	435,789
41	黒松内町	黒松内町国民健康保険病院	313,413	-	-	65,879	-	-	198,239	-	-
42	南幌町	国保町立病院	337,006	325,229	354,350	189,505	189,576	216,528	87,808	76,960	79,095
43	奈井江町	奈井江町立国民健康保険病院	724,727	618,096	634,939	332,709	240,040	262,631	315,258	298,018	292,363

④ 医業収益の推移

(単位：千円)

	団体名(病院名)	医業収益			うち入院分			うち外来分		
		H 2 7	H 2 8	H 2 9	H 2 7	H 2 8	H 2 9	H 2 7	H 2 8	H 2 9
44	由仁町 町立病院	347,290	329,899	277,462	141,742	131,318	98,496	68,220	60,794	53,422
45	長沼町 町立長沼病院	987,413	817,045	790,620	588,148	437,670	426,133	233,698	222,474	211,052
46	月形町 国保月形町立病院	579,995	386,439	324,174	228,801	229,384	191,656	301,907	106,460	83,819
47	上川町 上川町立病院	-	-	-	-	-	-	-	-	-
48	美瑛町 町立病院	765,649	783,877	792,267	384,705	411,417	428,896	289,785	275,880	262,602
49	上富良野町 上富良野町立病院	528,032	519,959	541,495	193,648	188,090	196,480	194,279	187,818	201,120
50	中富良野町 町立病院	259,899	257,906	243,331	92,013	95,210	86,531	130,151	123,534	118,499
51	和寒町 国保町立和寒病院	290,856	249,535	239,524	117,507	80,991	70,885	99,446	93,407	87,760
52	下川町 下川病院	265,979	228,363	244,229	121,766	82,247	88,640	91,596	97,050	106,021
53	幌加内町 国保病院	235,292	85,619	-	75,223	37	-	85,349	19,676	-
54	遠別町 遠別町立国保病院	170,249	170,816	159,880	64,077	61,296	56,592	78,954	79,880	76,465
55	天塩町 国保病院	475,333	450,900	442,381	248,796	222,385	204,910	165,295	166,409	173,030
56	猿払村 国保病院	316,417	298,859	238,347	112,282	99,222	49,866	166,586	159,016	149,365
57	浜頓別町 国保病院	513,026	470,992	464,583	267,888	231,086	229,583	152,618	146,177	148,138
58	中頓別町 国保病院	332,291	268,952	226,309	165,498	126,274	89,521	112,456	86,000	81,498
59	枝幸町 枝幸町国民健康保険病院	1,028,072	1,022,227	1,019,960	430,731	439,374	442,009	480,829	458,115	452,884
60	豊富町 豊富町国民健康保険病院	248,565	201,341	177,795	84,395	57,989	50,757	115,248	93,581	77,284
61	幌延町 町立病院	-	-	-	-	-	-	-	-	-
62	美幌町 国保病院	1,680,463	1,723,049	1,833,971	799,178	805,992	882,177	776,401	790,056	836,691
63	斜里町 斜里町国民健康保険病院	1,319,489	1,177,835	1,202,414	594,654	495,781	473,233	607,112	570,691	595,972
64	滝上町 国保病院	358,897	368,721	302,495	170,807	167,837	122,190	125,852	139,276	118,740
65	興部町 国保病院	375,616	376,532	395,534	196,357	187,853	202,625	111,680	114,187	115,355
66	雄武町 国保病院	304,233	292,923	279,889	99,151	97,589	96,693	159,259	146,851	139,898
67	豊浦町 国保病院	496,063	496,359	452,623	246,739	255,178	220,217	229,928	221,844	214,069
68	白老町 国保病院	606,682	561,853	525,113	280,074	238,217	204,298	193,801	189,013	186,729
69	むかわ町 むかわ町鶴川厚生病院	1,695	1,699	1,335	-	-	-	-	-	-
70	日高町 門別国保病院	708,740	788,366	883,729	233,989	232,015	275,272	368,930	435,321	483,601
71	平取町 国保病院	371,413	363,885	337,421	188,600	174,620	153,058	119,181	123,745	118,410
72	新冠町 国保病院	-	-	-	-	-	-	-	-	-
	(新ひだか町計)	( 1,109,031)	( 1,114,805)	( 1,127,115)	( 589,492)	( 583,969)	( 589,518)	( 443,530)	( 455,667)	( 467,578)
73	新ひだか町 新ひだか町立静内病院	785,755	805,351	843,965	403,403	402,533	435,903	325,034	345,016	354,200
74	新ひだか町 新ひだか町立三石国民健康保険病院	323,276	309,454	283,150	186,089	181,436	153,615	118,496	110,651	113,378
75	士幌町 国保病院	498,735	418,484	406,353	299,464	226,408	219,809	164,244	157,680	153,599
76	鹿追町 国保病院	569,301	552,354	548,331	257,090	252,896	238,416	251,176	236,076	246,717
77	芽室町 国保芽室病院	1,899,595	1,880,766	1,816,841	1,029,805	1,024,052	968,354	658,311	635,586	620,586
78	大樹町 国保病院	621,915	603,965	582,505	295,274	281,780	260,540	215,947	207,435	208,532
79	広尾町 広尾町国民健康保険病院	532,302	507,803	505,512	241,795	228,193	218,510	194,928	185,973	186,624
80	池田町 十勝いけだ地域医療センター	1,300	1,148	1,537	-	-	-	-	-	-
81	本別町 国保病院	971,456	936,184	941,241	403,504	387,896	404,786	349,862	330,043	318,106
82	足寄町 国保病院	774,440	748,267	727,566	293,987	247,065	246,256	275,681	292,921	282,604
83	厚岸町 厚岸病院	897,156	856,688	890,103	327,848	293,595	309,665	400,393	382,531	386,849
84	標茶町 町立病院	719,710	709,746	717,995	303,779	291,445	311,626	207,639	209,256	194,258
85	別海町 別海病院	1,274,958	1,301,115	1,301,632	592,423	609,611	633,255	478,675	481,209	480,832
86	中標津町 中標津病院	2,769,866	2,682,070	2,748,314	1,131,396	1,060,438	1,139,284	1,268,913	1,252,466	1,228,749
87	標津町 標津町国民健康保険標津病院	406,857	421,063	403,668	172,171	180,030	176,494	198,156	208,406	194,216
88	広域紋別病院企業団 広域紋別病院	1,656,605	2,029,870	2,094,839	703,241	888,531	927,238	834,105	1,014,079	1,038,704
89	利尻島国民健康保険病院組合 利尻島国保中央病院	330,465	350,202	419,634	110,578	126,291	156,437	153,488	148,353	188,115
	合計	199,589,821	198,380,624	202,304,304	121,018,149	120,458,171	123,100,332	65,163,367	63,986,139	64,914,690
	対前年度 増減(千円)	1,907,904	△ 1,209,197	3,923,680	△ 285,454	△ 559,978	2,642,161	1,804,514	△ 1,177,228	928,551
	増減率(%)	1.0	△ 0.6	2.0	△ 0.2	△ 0.5	2.2	2.8	△ 1.8	1.5

⑤ 医業費用の推移

(単位：千円)

	団体名 (病院名)		医業費用			うち職員給与費			うち減価償却費		
			H 2 7	H 2 8	H 2 9	H 2 7	H 2 8	H 2 9	H 2 7	H 2 8	H 2 9
1	札幌市	札幌病院	22,192,646	22,617,421	22,467,014	10,976,227	11,374,706	11,378,801	1,379,833	1,409,540	1,426,629
	(函館市計)		( 19,573,792)	( 19,125,313)	( 18,767,008)	( 8,339,794)	( 8,366,855)	( 8,640,603)	( 1,461,608)	( 1,661,423)	( 776,988)
2	函館市	市立函館病院	18,302,933	17,848,399	17,551,351	7,629,340	7,665,555	7,954,086	1,374,629	1,571,288	717,687
3	函館市	市立函館恵山病院	662,230	685,592	669,691	418,286	419,748	404,550	59,305	60,271	58,714
4	函館市	市立函館南茅部病院	608,629	591,322	545,966	292,168	281,552	281,967	27,674	29,864	587
5	小樽市	小樽病院	9,779,278	10,330,712	10,727,008	4,960,210	5,155,996	5,374,585	1,069,088	1,100,390	1,067,724
6	旭川市	旭川病院	11,711,272	11,061,769	10,869,695	5,239,276	5,352,105	5,241,575	1,063,907	886,520	783,667
7	室蘭市	総合病院	9,450,860	9,470,659	9,059,452	5,186,561	5,181,762	5,104,573	684,875	627,544	523,682
8	釧路市	市立釧路総合病院	14,538,380	15,255,311	15,519,491	7,068,191	7,364,054	7,471,385	1,128,383	1,216,165	1,201,076
9	北見市	北見市国民健康保険常呂病院	-	-	-	-	-	-	-	-	-
	(岩見沢市計)		( 11,006,433)	( 11,445,652)	( 11,564,772)	( 4,797,591)	( 4,992,244)	( 5,045,627)	( 634,557)	( 646,541)	( 533,221)
10	岩見沢市	総合病院	10,316,691	10,762,866	10,863,279	4,398,228	4,587,529	4,631,238	613,588	624,060	511,765
11	岩見沢市	栗沢病院	689,742	682,786	701,493	399,363	404,715	414,389	20,969	22,481	21,456
12	留萌市	市立病院	5,114,654	5,361,089	5,473,065	2,112,025	2,245,524	2,224,176	465,769	485,253	488,915
13	苫小牧市	苫小牧市立病院	9,833,514	10,079,482	10,200,585	4,573,024	4,823,689	4,790,831	799,315	847,630	864,151
	(稚内市計)		( 6,238,254)	( 6,459,349)	( 6,466,593)	( 3,308,625)	( 3,492,830)	( 3,488,645)	( 468,384)	( 490,688)	( 440,566)
14	稚内市	稚内病院	5,908,659	6,129,045	6,128,649	3,082,629	3,273,546	3,273,447	447,812	470,227	419,838
15	稚内市	稚内こまどり病院	329,595	330,304	337,944	225,996	219,284	215,198	20,572	20,461	20,728
16	美唄市	市立美唄病院	1,293,375	1,454,725	1,361,836	764,052	887,875	822,533	45,424	41,597	41,518
17	芦別市	芦別病院	2,005,722	1,964,439	1,910,399	1,034,444	1,001,072	949,823	113,349	145,074	138,590
18	江別市	市立病院	7,006,984	7,001,344	6,859,174	3,472,618	3,551,333	3,512,558	482,843	507,862	526,547
19	赤平市	あかびら市立病院	2,281,555	2,040,825	2,076,402	885,748	893,687	908,571	251,478	251,724	264,067
20	士別市	士別市立病院	3,285,641	3,231,162	3,246,105	1,466,632	1,656,796	1,654,068	182,556	203,776	204,266
	(名寄市計)		( 9,204,953)	( 9,584,221)	( 9,726,261)	( 4,718,441)	( 4,814,576)	( 4,856,728)	( 594,871)	( 565,481)	( 528,171)
21	名寄市	総合病院	8,562,731	8,954,250	9,110,689	4,718,441	4,814,576	4,856,728	571,103	541,833	505,594
22	名寄市	名寄東病院	642,222	629,971	615,572	-	-	-	23,768	23,648	22,577
23	三笠市	三笠総合病院	2,070,895	1,943,739	1,983,218	1,034,108	932,365	943,132	74,669	77,568	105,729
24	根室市	根室病院	4,370,189	4,516,575	4,629,001	2,093,976	2,172,656	2,264,600	590,796	608,593	600,091
25	千歳市	千歳市民病院	5,537,848	5,688,802	5,828,373	2,455,571	2,580,515	2,623,848	523,891	525,535	517,889
26	滝川市	市立病院	6,452,623	6,501,943	6,508,653	2,894,584	2,915,538	2,968,900	638,541	685,708	596,011
27	砂川市	市立病院	12,863,581	12,952,907	13,437,684	6,155,288	6,510,187	6,890,256	1,500,179	1,296,498	1,019,334
28	歌志内市	市立病院	563,888	568,982	559,195	236,911	225,066	217,172	47,382	49,928	54,092
29	深川市	市立病院	4,116,246	4,023,619	4,033,469	1,967,594	1,943,956	1,979,320	362,086	356,167	311,394
30	松前町	松前病院	1,256,554	1,126,417	1,206,064	677,419	601,600	615,862	33,852	32,561	32,566
31	木古内町	国保病院	1,376,851	1,357,410	1,380,417	810,018	799,778	824,097	151,343	137,801	156,842
32	森町	国保病院	955,365	938,448	920,054	555,306	592,462	599,836	42,996	35,567	39,492
	(八雲町計)		( 5,766,196)	( 5,783,111)	( 5,940,413)	( 3,574,914)	( 3,520,222)	( 3,592,164)	( 216,177)	( 400,213)	( 386,237)
33	八雲町	八雲総合病院	4,890,860	4,870,682	5,027,933	3,186,411	3,101,413	3,165,439	166,852	339,240	341,767
34	八雲町	八雲町熊石国民健康保険病院	875,336	912,429	912,480	388,503	418,809	426,725	49,325	60,973	44,470
35	長万部町	町立病院	574,165	585,995	593,395	358,070	373,737	370,014	32,422	27,888	23,855
36	厚沢部町	国保病院	486,344	478,859	475,930	327,158	322,198	318,998	39,479	39,256	37,378
37	乙部町	国保病院	407,725	414,715	437,171	254,416	278,285	297,400	36,746	31,616	26,653
38	奥尻町	国保病院	783,081	784,211	801,706	359,735	430,320	412,961	45,410	43,514	37,094
39	今金町	国保病院	727,774	692,563	702,570	373,716	342,002	342,888	57,146	47,344	49,166
40	せたな町	せたな町立国保病院	1,290,376	1,301,923	1,270,942	781,927	840,498	801,510	95,285	81,554	71,681
41	黒松内町	黒松内町国民健康保険病院	490,854	-	-	199,390	-	-	28,264	-	-
42	南幌町	国保町立病院	562,905	542,156	578,262	280,598	260,685	272,722	46,182	45,965	49,317
43	奈井江町	奈井江町立国民健康保険病院	1,111,098	1,064,377	1,046,792	499,051	491,704	482,475	115,606	119,470	110,582

⑤ 医業費用の推移

(単位：千円)

	団体名 (病院名)	医業費用			うち職員給与費			うち減価償却費		
		H 2 7	H 2 8	H 2 9	H 2 7	H 2 8	H 2 9	H 2 7	H 2 8	H 2 9
44	由仁町 町立病院	469,765	472,695	410,601	278,239	278,916	266,767	14,522	10,802	10,780
45	長沼町 町立長沼病院	1,169,056	1,117,836	1,097,344	585,996	549,671	607,026	44,070	49,754	48,067
46	月形町 国保月形町立病院	738,214	563,295	540,906	338,798	334,042	330,144	30,603	29,360	32,787
47	上川町 上川町立病院	-	-	-	-	-	-	-	-	-
48	美瑛町 町立病院	1,130,178	1,113,105	1,101,185	599,046	574,539	563,495	145,077	147,523	139,694
49	上富良野町 上富良野町立病院	717,006	704,918	737,549	328,311	325,396	336,861	39,675	42,809	43,705
50	中富良野町 町立病院	431,455	430,706	417,504	227,905	228,419	224,041	26,016	26,258	31,070
51	和寒町 国保町立和寒病院	473,724	461,064	454,314	268,149	265,807	257,487	38,599	40,465	45,929
52	下川町 下川病院	505,902	501,573	519,953	319,739	344,278	356,844	27,498	27,412	25,669
53	幌加内町 国保病院	355,275	59,527	-	163,482	27,428	-	22,560	5,332	-
54	遠別町 遠別町立国保病院	400,619	409,050	385,823	251,951	256,241	241,938	17,905	18,574	14,920
55	天塩町 国保病院	786,226	771,211	774,366	426,311	436,446	433,577	77,971	75,912	76,565
56	猿払村 国保病院	558,612	555,094	523,428	278,923	279,725	270,537	31,864	35,105	33,207
57	浜頓別町 国保病院	715,380	710,472	740,690	405,414	402,467	356,513	43,104	55,055	57,585
58	中頓別町 国保病院	525,585	508,189	500,621	264,792	277,570	292,544	27,617	25,736	33,024
59	枝幸町 枝幸町国民健康保険病院	1,732,694	1,803,776	1,785,368	902,769	956,198	974,298	273,571	272,228	255,745
60	豊富町 豊富町国民健康保険病院	590,104	573,816	499,933	321,139	308,356	256,085	31,232	31,584	34,152
61	幌延町 町立病院	-	-	-	-	-	-	-	-	-
62	美幌町 国保病院	1,908,739	1,876,227	2,033,803	1,025,420	959,076	990,701	210,332	146,424	205,099
63	斜里町 斜里町国民健康保険病院	1,704,769	1,611,045	1,620,928	885,172	837,256	847,896	71,262	65,459	56,010
64	滝上町 国保病院	605,491	614,512	621,020	322,498	319,232	333,399	29,335	36,316	34,382
65	興部町 国保病院	649,622	627,567	649,440	309,998	302,172	309,121	86,058	81,948	82,744
66	雄武町 国保病院	672,676	679,445	682,081	353,124	349,434	348,192	103,891	107,587	125,243
67	豊浦町 国保病院	634,569	664,768	666,899	333,240	364,653	378,781	41,214	41,269	45,307
68	白老町 国保病院	783,152	768,469	765,139	324,236	319,631	341,740	16,490	17,529	17,657
69	むかわ町 むかわ町鶴川厚生病院	306,203	297,227	322,726	-	-	-	119,679	119,679	117,658
70	日高町 門別国保病院	971,134	1,021,849	1,051,190	503,457	540,407	614,023	130,239	133,535	128,054
71	平取町 国保病院	668,534	677,423	674,504	424,103	428,294	435,637	23,227	22,883	22,312
72	新冠町 国保病院	-	-	-	-	-	-	-	-	-
	(新ひだか町計)	( 1,678,218)	( 1,733,894)	( 1,768,312)	( 877,654)	( 955,959)	( 1,001,828)	( 140,833)	( 137,105)	( 148,117)
73	新ひだか町 新ひだか町立静内病院	1,118,182	1,191,532	1,228,860	621,535	646,157	692,966	92,198	94,383	102,623
74	新ひだか町 新ひだか町立三石国民健康保険病院	560,036	542,362	539,452	256,119	309,802	308,862	48,635	42,722	45,494
75	士幌町 国保病院	886,900	865,599	886,674	524,357	541,941	553,476	67,764	70,063	71,498
76	鹿追町 国保病院	708,993	690,170	697,567	376,158	368,255	370,056	49,433	45,975	45,255
77	芽室町 国保芽室病院	2,473,363	2,432,915	2,376,692	1,245,101	1,247,422	1,246,421	166,880	182,095	152,818
78	大樹町 国保病院	895,936	900,364	918,161	552,614	559,667	584,725	63,092	64,916	67,152
79	広尾町 広尾町国民健康保険病院	826,540	816,450	810,789	527,382	521,139	518,976	50,545	56,300	55,277
80	池田町 十勝いけだ地域医療センター	429,685	429,440	418,193	-	-	-	180,648	180,359	156,492
81	本別町 国保病院	1,208,320	1,159,603	1,219,216	604,876	616,275	668,816	132,019	72,805	70,027
82	足寄町 国保病院	1,168,206	1,149,230	1,074,225	691,046	570,424	557,320	134,572	139,537	80,960
83	厚岸町 厚岸病院	1,095,603	1,131,078	1,145,515	665,965	705,807	707,698	94,816	95,327	96,479
84	標茶町 町立病院	1,022,246	1,016,454	1,016,356	639,117	636,953	684,713	67,866	66,150	59,202
85	別海町 別海病院	2,056,063	2,050,948	2,063,886	1,178,737	1,156,697	1,149,995	208,691	203,627	200,850
86	中標津町 中標津病院	3,998,506	3,955,599	3,915,976	1,888,763	1,812,050	1,739,633	176,858	239,014	277,992
87	標津町 標津町国民健康保険標津病院	759,009	796,493	825,138	445,576	472,111	485,184	60,227	67,876	66,661
88	広域紋別病院企業団 広域紋別病院	2,466,088	3,277,701	3,369,463	1,455,214	1,582,965	1,730,743	45,042	506,502	505,187
89	利尻島国民健康保険病院組合 利尻島国保中央病院	731,102	728,976	778,789	431,652	405,131	478,276	54,436	49,045	49,166
	合計	238,891,333	240,479,998	241,490,436	117,339,633	119,707,328	121,128,744	18,922,025	19,573,188	17,855,679
	対前年度 増減 (千円)	4,210,711	1,588,665	1,010,438	2,141,854	2,367,695	1,421,416	1,046,050	651,163	△ 1,717,509
	増減率 (%)	1.8	0.7	0.4	1.9	2.0	1.2	5.9	3.4	△ 8.8