

発表項目	体験移住「ちょっと暮らし」に関する情報提供（上半期実績）																																																																																
記者レクチャーのお知らせ	(実施日時)	発表者																																																																															
		発表場所																																																																															
概要	<p>体験移住「ちょっと暮らし」利用者が前年同期比32.0%増加 上半期時点で過去最高を記録した昨年度1年分とほぼ同数</p> <p>●北海道暮らしを体験する体験移住「ちょっと暮らし」の平成23年度上半期の実績は、利用者が1,195名と対前年同期比290名（32.0%）増と昨年の実績を大幅に上回った。東日本大震災の被災者受入のため施設の全部又は一部を休止している自治体があるものの、全道的な施設数の増加や認知度の向上、リピーターの増加などにより、上半期の時点で過去最高を記録した平成22年度年間実績と同程度の利用実績となった。</p> <table border="1" data-bbox="416 875 1406 1025"> <thead> <tr> <th>【昨年同期比較】</th> <th>件数</th> <th>利用者数</th> <th>滞在日数</th> </tr> </thead> <tbody> <tr> <td>H22年度（4月～9月）</td> <td>422件</td> <td>905名</td> <td>22,870日</td> </tr> <tr> <td>H23年度（4月～9月）</td> <td>559件</td> <td>1,195名</td> <td>31,568日</td> </tr> <tr> <td>※H22年度（年間実績）</td> <td>571件</td> <td>1,199名</td> <td>32,009日</td> </tr> </tbody> </table> <p>ことは首都圏の方の利用が好調。関西圏・中京圏は長期滞在の傾向</p> <p>●圏域別では、前年同期の比較で、全利用者に占める首都圏の方の利用割合が46%から50%に増加。また、関西圏・中京圏の方の滞在日数が約25日間から約30日間に増加した。</p> <table border="1" data-bbox="416 1249 1406 1552"> <thead> <tr> <th rowspan="2"></th> <th colspan="4">H22年度上半期</th> <th colspan="4">H23年度上半期</th> </tr> <tr> <th>利用者数</th> <th>割合</th> <th>のべ 滞在日数</th> <th>平均 滞在日数</th> <th>利用者数</th> <th>割合</th> <th>のべ 滞在日数</th> <th>平均 滞在日数</th> </tr> </thead> <tbody> <tr> <td>首都圏</td> <td>412名</td> <td>46%</td> <td>10,294日</td> <td>25.0日</td> <td>594名</td> <td>50%</td> <td>15,095日</td> <td>25.4日</td> </tr> <tr> <td>関西圏</td> <td>244名</td> <td>27%</td> <td>6,218日</td> <td>25.5日</td> <td>322名</td> <td>27%</td> <td>9,505日</td> <td>29.5日</td> </tr> <tr> <td>中京圏</td> <td>85名</td> <td>9%</td> <td>2,083日</td> <td>24.5日</td> <td>107名</td> <td>9%</td> <td>3,271日</td> <td>30.6日</td> </tr> <tr> <td>その他</td> <td>164名</td> <td>18%</td> <td>4,275日</td> <td>26.1日</td> <td>172名</td> <td>14%</td> <td>3,697日</td> <td>21.5日</td> </tr> <tr> <td>合計</td> <td>905名</td> <td></td> <td>22,870日</td> <td>25.3日</td> <td>1,195名</td> <td></td> <td>31,568日</td> <td>26.4日</td> </tr> </tbody> </table>			【昨年同期比較】	件数	利用者数	滞在日数	H22年度（4月～9月）	422件	905名	22,870日	H23年度（4月～9月）	559件	1,195名	31,568日	※H22年度（年間実績）	571件	1,199名	32,009日		H22年度上半期				H23年度上半期				利用者数	割合	のべ 滞在日数	平均 滞在日数	利用者数	割合	のべ 滞在日数	平均 滞在日数	首都圏	412名	46%	10,294日	25.0日	594名	50%	15,095日	25.4日	関西圏	244名	27%	6,218日	25.5日	322名	27%	9,505日	29.5日	中京圏	85名	9%	2,083日	24.5日	107名	9%	3,271日	30.6日	その他	164名	18%	4,275日	26.1日	172名	14%	3,697日	21.5日	合計	905名		22,870日	25.3日	1,195名		31,568日	26.4日
【昨年同期比較】	件数	利用者数	滞在日数																																																																														
H22年度（4月～9月）	422件	905名	22,870日																																																																														
H23年度（4月～9月）	559件	1,195名	31,568日																																																																														
※H22年度（年間実績）	571件	1,199名	32,009日																																																																														
	H22年度上半期				H23年度上半期																																																																												
	利用者数	割合	のべ 滞在日数	平均 滞在日数	利用者数	割合	のべ 滞在日数	平均 滞在日数																																																																									
首都圏	412名	46%	10,294日	25.0日	594名	50%	15,095日	25.4日																																																																									
関西圏	244名	27%	6,218日	25.5日	322名	27%	9,505日	29.5日																																																																									
中京圏	85名	9%	2,083日	24.5日	107名	9%	3,271日	30.6日																																																																									
その他	164名	18%	4,275日	26.1日	172名	14%	3,697日	21.5日																																																																									
合計	905名		22,870日	25.3日	1,195名		31,568日	26.4日																																																																									
参考																																																																																	

体験移住「ちょっと暮らし」実績 【平成23年度上半期】

○平成23年度上半期実績【H23. 4. 1～H23. 9. 30】

59市町村 559件 1,195名 31,568日

※登録市町村（121市町村）のうち71市町村で実施

○参考：平成22年度上半期実績【H22. 4. 1～H22. 9. 30】

59市町村 422件 905名 22,870日

○参考：平成22年度実績【H22. 4. 1～H23. 3. 31】

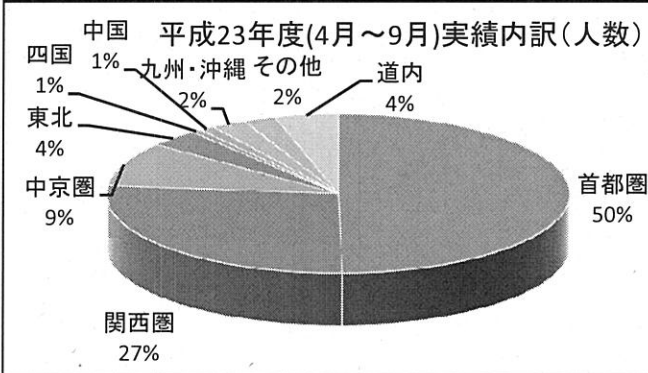
61市町村 571件 1,199名 32,009日

○参考：平成21年度実績【H21. 4. 1～H22. 3. 31】

53市町村 566件 1,159名 28,507日

※平成23年度上半期実績内訳

首都圏	272件	594名	15,095日
関西圏	152件	322名	9,505日
中京圏	55件	107名	3,271日
東北	13件	42名	722日
四国	3件	8名	310日
中国	8件	13名	314日
九州・沖縄	16件	29名	578日
その他	13件	27名	754日
道内	27件	53名	1,019日




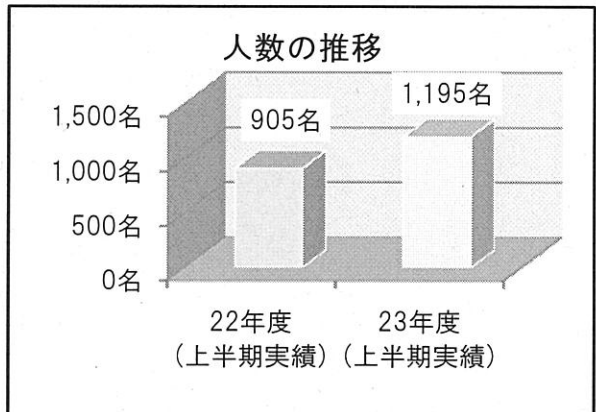
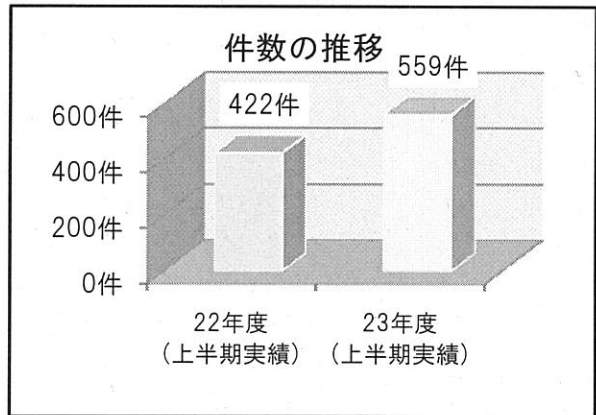
◎実施上位10市町村(人数及び滞在日数実績)

順位	市町村	人数	滞在日数
1	釧路市	112名	4,336日
2	紋別市	68名	1,537日
3	中標津町	64名	1,332日
4	当別町	61名	1,572日
5	白老町	50名	961日
6	浦河町	48名	2,604日
7	厚沢部町	48名	863日
8	清里町	45名	995日
9	黒松内町	43名	1,018日
10	栗山町	38名	961日

【集計の前提条件】

- ◆登録市町村としてのワンストップ窓口を通じて把握しているのみをカウント。
- ◆ちょっと暮らしは、H23. 9月末で区切りH23. 10月以降の日数についてはカウントしていない。
- ◆ちょっと暮らしの滞在日数については、延べ日数。
- ◆人数について不明なもの、期間等が未定なものについてはカウントしていない。

●過年度の年間実績の比較



●過年度の平均滞在日数の比較

