

令和元年度 北海道木材貿易実績

		目	次		
I	輸入			II	輸出
1	概要	1		1	概要
2	総括	木材輸入実績総括表	2	2	総括
3	内訳			3	内訳
	(1)	丸太		(1)	丸太
		丸太輸入実績総括表	3		丸太輸出実績総括表／内訳表
		丸太輸入実績内訳表	4		
	(2)	製材		(2)	製材
		製材輸入実績総括表	7		製材輸出実績総括表
		製材輸入実績内訳表	8		製材輸出実績内訳表
	(3)	合板		(3)	合板
		合板輸入実績総括表	1 2		合板輸出実績総括表／内訳表
		合板輸入実績内訳表	1 4		
	(4)	単板		(4)	単板
		単板輸入実績総括表	2 0		単板輸出実績総括表／内訳表
		単板輸入実績内訳表	2 1		
	(5)	構造用集成材		(5)	木質ボード
		構造用集成材輸入実績総括表／内訳表	2 3		木質ボード輸出実績総括表／内訳表
	(6)	木質ボード		(6)	チップ
		木質ボード輸入実績総括表	2 4		チップ輸出実績総括表／内訳表
		木質ボード輸入実績内訳表	2 5		
	(7)	チップ		(7)	その他木製品
		チップ輸入実績総括表／内訳表	2 7		その他木製品輸出実績総括表
	(8)	その他木製品			その他木製品輸出実績内訳表
		その他木製品輸入実績総括表	2 8		
		その他木製品輸入実績内訳表	3 1		
				III	参考資料
					主要木材・木製品の関税率表
					針葉樹丸太輸出実績樹種別内訳

【本資料について】

本資料は「財務省貿易統計」を基に、北海道における平成31年4月から令和2年3月までの間の木材・木製品の輸入及び輸出の実績をとりまとめたものです。

(取りまとめの範囲)

品目 輸入統計品目表 第44類 に属するもの
 税関 函館税関(本関)、室蘭税関支署、苫小牧税関支署、小樽税関支署、札幌税関支署留萌出張所、札幌税関支署、釧路税関支署、根室税関支署、稚内税関支署、釧路税関支署網走出張所、釧路税関支署紋別出張所、千歳税関支署、小樽税関支署石狩出張所、釧路税関支署十勝出張所、札幌税関支署旭川空港出張所 の所管するもの

【標記について】

用語	解説
北洋材	ロシアより輸入された材
米材	米国及びカナダから輸入された材
南洋材	インドネシア、マレーシア、バブアニューギニア、ソロモン諸島、フィリピン、シンガポール、ブルネイの7カ国より輸入された材
EU材	欧州連合28か国(オーストリア、ベルギー、ブルガリア、クロアチア、キプロス、チェコ、デンマーク、エストニア、フィンランド、フランス、ドイツ、ギリシャ、ハンガリー、アイルランド、イタリア、ラトビア、リトアニア、ルクセンブルク、マルタ、オランダ、ポーランド、ポルトガル、ルーマニア、スロバキア、スロベニア、スペイン、スウェーデン、イギリス)より輸入された材 ※イギリスは2020年1月までの集計。

【品目の分類について】

品目	輸入統計品目表における統計番号
丸太	第4403項に属するもの
製材	第4406項及び第4407項に属するもの
合板	第4412項に属するもの
単板	第4408項に属するもの
構造用集成材	第4418.99号231.232.239のもの
木質ボード	第4410項及び第4411項に属するもの
チップ	第4401.21号及び第4401.22号に属するもの
その他木製品	上記以外で第44類に属するもの

北海道水産林務部林務局 林業木材課林業金融係
 電話：(011)231-4111(代表)／内線：28-573
 FAX：(011)232-1294(林業木材課直通)

<http://www.pref.hokkaido.lg.jp/sr/rrm/research.htm>

林業木材課データ

検索

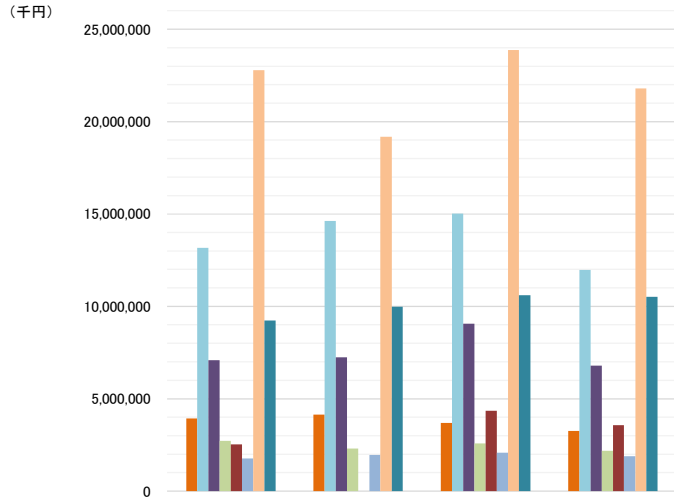
で『調査・データ』を選んでください

I 輸入

1 概要(木材・木製品の輸入動向)

【品目別】

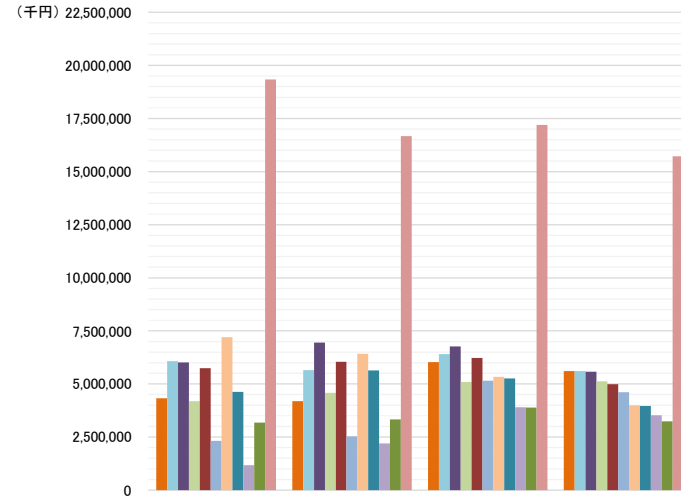
令和元年度の品目別輸入額は平成30年度と比べ、丸太、製材、合板などすべての品目の輸入額が減少した。



	平成28年度	平成29年度	平成30年度	令和元年度
丸太	3,924,368	4,139,365	3,702,729	3,264,315
製材	13,172,165	14,625,511	15,033,497	11,967,992
合板	7,091,509	7,246,158	9,055,454	6,785,741
単板	2,729,320	2,305,209	2,572,464	2,189,356
構造用集成材	2,530,520		4,340,322	3,571,091
木質ボード	1,763,034	1,956,234	2,071,803	1,894,909
チップ	22,786,251	19,171,986	23,882,129	21,796,480
その他木製品	9,232,873	9,987,190	10,599,777	10,508,210
計	64,175,190	64,210,157	71,258,175	61,978,094

【国別】

令和元年度の国別輸入額は平成30年度と比べ、フィリピンからの輸入額が増加し、アメリカ合衆国、中華人民共和国などからの輸入額は減少した。



	平成28年度	平成29年度	平成30年度	令和元年度
アメリカ合衆国	4,334,200	4,195,583	6,031,538	5,616,141
中華人民共和国	6,075,054	5,654,708	6,409,199	5,598,571
カナダ	6,010,160	6,947,737	6,758,113	5,587,559
フィリピン	4,193,026	4,587,714	5,092,599	5,130,944
マレーシア	5,734,316	6,048,600	6,233,496	4,990,135
ベトナム	2,318,658	2,525,444	5,157,486	4,607,424
チリ	7,207,100	6,417,856	5,339,232	3,996,480
フィンランド	4,620,330	5,632,134	5,259,028	3,958,751
タイ	1,166,227	2,201,383	3,901,230	3,533,563
インドネシア	3,185,779	3,323,875	3,881,590	3,243,931
その他の国	19,330,340	16,675,123	17,194,664	15,714,595
計	64,175,190	64,210,157	71,258,175	61,978,094

2 総括

【木材輸入実績総括表】

(数量(丸太/製材/合板/構造用集成材):m3、数量(単板):m2、数量(木質ボード/チップ/その他木製品):t、金額:千円)

国名	品目	丸太	製材	合板	単板	構造用集成材	木質ボード	チップ	その他木製品	合計	前年度対比
アメリカ合衆国	数量	38,190	3,323	9	129,234			114,995	764	-	-
	金額	2,203,312	577,247	2,949	34,523			2,616,701	181,409	5,616,141	93.1%
中華人民共和国	数量	28	3,613	11,876	8,714,092	924	725	27	11,678	-	-
	金額	2,555	558,998	761,400	1,406,520	51,506	150,064	4,071	2,663,457	5,598,571	87.4%
カナダ	数量	3,682	108,516	75	459,312		19,917		5,529	-	-
	金額	106,440	4,092,258	7,022	45,704		1,147,297		188,838	5,587,559	82.7%
フィリピン	数量			12					19,256	-	-
	金額			798					5,130,146	5,130,944	100.8%
マレーシア	数量	12,465	616	56,573	1,900,573		745	24,876	3,479	-	-
	金額	358,504	72,842	3,304,082	322,513		65,712	436,054	430,428	4,990,135	80.1%
ベトナム	数量		74	2,092	20,315		370		213,582	17,613	-
	金額		8,051	154,802	1,311		14,047	3,870,607	558,606	4,607,424	89.3%
チリ	数量			322			0	173,055		-	-
	金額			17,436			254	3,978,790		3,996,480	74.9%
フィンランド	数量		51,939	145		38,762			165	-	-
	金額		2,004,771	11,742		1,910,603			31,635	3,958,751	75.3%
タイ	数量		39	38			1	178,178	334	-	-
	金額		3,997	5,069			1,991	3,472,854	49,652	3,533,563	90.6%
インドネシア	数量		18	41,833	639,026		401		5,120	-	-
	金額		1,280	2,371,642	184,892		22,542		663,575	3,243,931	83.6%
南アフリカ共和国	数量							137,169		-	-
	金額							3,155,842		3,155,842	98.7%
ブラジル	数量	83			587,634				133,086	-	-
	金額	1,494			77,517			3,019,305		3,098,316	91.7%
ロシア	数量	2,299	23,520	451	296,291	5,763			429	-	-
	金額	217,512	1,253,245	37,140	45,105	260,962			76,840	1,890,804	117.4%
オーストリア	数量	584	28,576	373		5,844	1,714		3	-	-
	金額	45,696	1,210,873	25,576		282,595	103,661		995	1,669,396	63.1%
ルーマニア	数量	42	21,078	287	54,663	10,713		4,245		-	-
	金額	2,572	846,793	12,526	13,483	501,755	231,544			1,608,673	76.6%
オーストラリア	数量		18				325	52,854	51	-	-
	金額		2,070				18,010	1,160,023	8,911	1,189,014	155.0%
その他	数量	9,866	26,251	816	233,920	11,585	2,395	1,209	2,253	-	-
	金額	326,230	1,335,567	73,557	57,788	563,670	139,787	82,233	523,718	3,102,550	93.4%
合計	数量	67,239	267,581	114,902	13,035,060	73,591	30,840	1,029,031	66,675	-	-
	金額	3,264,315	11,967,992	6,785,741	2,189,356	3,571,091	1,894,909	21,796,480	10,508,210	61,978,094	87.0%
前年度対比	数量	92.9%	88.3%	84.7%	84.3%	-	94.6%	87.0%	104.3%	-	-
	金額	88.2%	79.6%	74.9%	85.1%	-	91.5%	91.3%	99.1%	87.0%	-

3 内訳

(1) 丸太

【丸太輸入実績総括表】

(数量:m3、金額:千円)

国名	品目 輸入港	針葉樹 苦小牧	広葉樹	熱帯産							保存処理 木材 苦小牧	合計	前年度 対比	
				熱帯産	十勝	苦小牧	熱帯産以外							
							苦小牧	留萌	函館	千歳				
アメリカ合衆国	数量	20,346	17,844				17,844	17,844					38,190	97.1%
	金額	583,719	1,619,593				1,619,593	1,619,593					2,203,312	87.3%
マレーシア	数量		12,465	12,465	12,465								12,465	87.1%
	金額		358,504	357,297	357,297			1,207			1,207		358,504	88.3%
ロシア	数量		2,299				2,299	162			2,137		2,299	65.7%
	金額		217,512				217,512	17,695			199,817		217,512	80.4%
バプアニューギニア	数量		4,531	4,531	4,531								4,531	118.7%
	金額		131,492	131,492	131,492								131,492	119.6%
カナダ	数量	3,577										105	3,682	63.3%
	金額	102,575										3,865	106,440	61.5%
ドイツ	数量	341	3,250				3,250	562			2,688		3,591	105.6%
	金額	5,044	91,933				91,933	13,126			78,807		96,977	94.3%
クロアチア	数量		1,020				1,020	1,020					1,020	5368.4%
	金額		63,954				63,954	63,954					63,954	2916.3%
オーストリア	数量		584				584	584					584	107.9%
	金額		45,696				45,696	45,696					45,696	98.8%
デンマーク	数量		297				297	46			251		297	28.3%
	金額		11,583				11,583	2,364			9,219		11,583	31.1%
フランス	数量		112				112	112					112	487.0%
	金額		10,193				10,193	10,193					10,193	421.5%
ベルギー	数量		222				222				222		222	81.9%
	金額		6,225				6,225				6,225		6,225	55.8%
ルーマニア	数量		42				42	42					42	-
	金額		2,572				2,572	2,572					2,572	-
中華人民共和国	数量	12	16				16	16					28	47.5%
	金額	923	1,632				1,632	1,632					2,555	61.3%
スペイン	数量		44				44	44					44	-
	金額		2,407				2,407	2,407					2,407	-
コンゴ共和国	数量		21		21								21	-
	金額		2,123		2,123								2,123	-
ブラジル	数量		83				83	83					83	-
	金額		1,494				1,494	1,494					1,494	-
ウルグアイ	数量		28				28	28					28	24.1%
	金額		1,276				1,276	1,276					1,276	54.4%
合計	数量	24,276	42,858	17,017	16,996	21	25,841	20,543	2,137	3,161		105	67,239	92.9%
	金額	692,261	2,568,189	490,912	488,789	2,123	2,077,277	1,782,002	199,817	94,251	1,207	3,865	3,264,315	88.2%
北洋材	数量		2,299				2,299	162			2,137		2,299	65.7%
	金額		217,512				217,512	17,695			199,817		217,512	80.4%
米材	数量	23,923	17,844				17,844	17,844				105	41,872	92.7%
	金額	686,294	1,619,593				1,619,593	1,619,593				3,865	2,309,752	85.7%
南洋材	数量		16,996	16,996	16,996								16,996	93.8%
	金額		489,996	488,789	488,789						1,207		489,996	94.9%
EU材	数量	341	5,571				5,571	2,410			3,161		5,912	111.4%
	金額	5,044	234,563				234,563	140,312			94,251		239,607	118.5%

【丸太輸入実績内訳表(針葉樹)】

(数量:m3、金額:千円)

国名	品目	輸入港									合計	前年度 対比
		まつ属のもの	シトカスブルース のもの	もみ属又はとうひ 属(シトカスブル ースを除く)の もの	からまつ属のも の	ホワイトシダーそ の他のひのぎ属 のもの	ヘムロックその 他のつが属のもの	レッドシダーそ の他のねずこ属の もの	ダグラスファーそ の他のとがさわ ら属のもの	その他のもの		
	数量	-	17,599	3,768	-	3,768	2,747	2,747	2,747	12	24,276	117.6%
	金額	-	476,719	102,949	-	102,949	107,000	107,000	107,000	923	583,719	114.8%
アメリカ合衆国	数量		17,599	3,768		3,768	2,747	2,747		12	24,276	117.6%
	金額		476,719	102,949		102,949	107,000	107,000		923	583,719	114.8%
カナダ	数量		150	3,427		3,427					3,577	62.2%
	金額		4,670	97,905		97,905					102,575	60.3%
ドイツ	数量			341		341					341	-
	金額			5,044		5,044					5,044	-
中華人民共和国	数量									12	12	171.4%
	金額									923	923	163.4%
合計	数量		17,749	3,768		3,768	2,747	2,747		12	24,276	105.3%
	金額		481,389	102,949		102,949	107,000	107,000		923	692,261	101.9%
統計番号		440321000 440322000	440323100 440324100	440323900 440324900	440325100 440326100	440325200 440326200	440325300 440326300	440325400 440326400	440325500 440326500	440325900 440326900	-	-

【丸太輸入実績内訳表(熱帯産広葉樹)】

(数量:m3、金額:千円)

国名	品目	輸入港										合計	前年度 対比	
		十勝	十勝	-	十勝	-	-	-	苫小牧	苫小牧	十勝			函館
	数量	10,232	1,612		554					67		67	12,465	87.1%
	金額	293,070	46,381		15,887					1,959		1,959	357,297	88.0%
マレーシア	数量									4,531		4,531	4,531	118.7%
	金額									131,492		131,492	131,492	119.6%
バプアニューギニア	数量									4		17	21	-
	金額									443		1,680	2,123	-
コンゴ共和国	数量													
	金額													
合計	数量	10,232	1,612		554					4		4,598	17,017	93.5%
	金額	293,070	46,381		15,887					443		133,451	490,912	93.5%
統計番号		440341000	440349100	440349211	440349219	440349291	440349292	440349299	440349300			440349600	-	-

【丸太輸入実績内訳表(熱帯産以外の広葉樹)】

(数量:m3、金額:千円)

国名	品目	オーク(コナラ属のもの)のもの			ビーチ(ブナ属のもの)のもの			かば(カバノキ属のもの)のもの		ポプラ又はアスペン(ヤマナラシ属のもの)のもの	ユーカリ(ユーカリ属のもの)のもの	その他のもの 桐のもの (粗く角にし又は太鼓落とししたもの を除く)			その他のもの 桐のもの			合計	前年度 対比
		輸入港	苦小牧	留萌	函館	苦小牧	-	-	苦小牧	-	-	-	苦小牧	留萌	千歳				
アメリカ合衆国	数量	8,823	8,823												9,021	9,021		17,844	80.9%
	金額	667,800	667,800												951,793	951,793		1,619,593	80.4%
ロシア	数量	293	22	271											2,006	140	1,866	2,299	65.7%
	金額	26,822	2,865	23,957											190,690	14,830	175,860	217,512	80.4%
ドイツ	数量	18	18		3,232	2,688	544											3,250	95.6%
	金額	705	705		91,228	78,807	12,421											91,933	89.4%
クロアチア	数量	794	794		226		226											1,020	5368.4%
	金額	57,693	57,693		6,261		6,261											63,954	2916.3%
オーストリア	数量	547	547												37	37		584	107.9%
	金額	43,435	43,435												2,261	2,261		45,696	98.8%
デンマーク	数量				297	251	46											297	28.3%
	金額				11,583	9,219	2,364											11,583	31.1%
フランス	数量	87	87												25	25		112	487.0%
	金額	8,834	8,834												1,359	1,359		10,193	421.5%
ベルギー	数量				222	222												222	81.9%
	金額				6,225	6,225												6,225	55.8%
ルーマニア	数量	8	8												34	34		42	-
	金額	901	901												1,671	1,671		2,572	-
スペイン	数量									44								44	-
	金額									2,407								2,407	-
中華人民共和国	数量														16	16		16	30.8%
	金額														1,632	1,632		1,632	45.3%
ブラジル	数量									83								83	-
	金額									1,494								1,494	-
ウルグアイ	数量									28								28	24.1%
	金額									1,276								1,276	54.4%
マレーシア	数量																		-
	金額																1,207	1,207	-
合計	数量	10,570	10,299	271	3,977	3,161	816			155					11,139	9,273	1,866	25,841	83.3%
	金額	806,190	782,233	23,957	115,297	94,251	21,046			5,177					1,150,613	973,546	175,860	2,077,277	83.2%
統計番号		440391000			440393000		440394000	440395000	440396000	440397000	440398000	440399100	440399110	440399920	440399990			-	-

【丸太輸入実績内訳表(保存処理木材)】

(数量:m3、金額:千円)

国名	品目 輸入港	針葉樹のもの		広葉樹のもの		合計	前年度 対比
		苦小牧		ふたばがき科のもの	その他のもの		
カナダ	数量		105			105	150.0%
	金額		3,865			3,865	136%
合計	数量		105			105	150%
	金額		3,865			3,865	136%
統計番号		440311000		440312100		440312900	-

(2) 製材

【製材輸入実績総括表】

(数量:m3、金額:千円)

国名	品目	針葉樹				広葉樹				鉄道用又は軌道用のまくら木			合計	前年度対比	
		輸入港	苫小牧	石狩湾新	函館	小樽	熱帯産		熱帯産以外		-				
カナダ	数量	108,130	107,711	319	100		386			386	386		108,516	99.9%	
	金額	4,014,945	3,990,654	20,606	3,685		77,313			77,313	77,313		4,092,258	78.6%	
フィンランド	数量	51,939	51,888		51								51,939	88.1%	
	金額	2,004,771	2,002,682		2,089								2,004,771	82.2%	
ロシア	数量	19,584	19,100			484	3,936			3,936	3,936		23,520	141.5%	
	金額	768,446	752,729			15,717	484,799			484,799	484,799		1,253,245	127.6%	
オーストリア	数量	28,498	28,306		192		78			78	78		28,576	55.5%	
	金額	1,202,983	1,194,910		8,073		7,890			7,890	7,890		1,210,873	54.2%	
ルーマニア	数量	20,713	20,713				365			365	365		21,078	68.3%	
	金額	817,621	817,621				29,172			29,172	29,172		846,793	65.6%	
アメリカ合衆国	数量	228	228				3,095			3,095	2,950	145	3,323	98.2%	
	金額	12,690	12,690				564,557			564,557	552,565	11,992	577,247	104.1%	
中華人民共和国	数量	780	635	145			2,833	16	16	2,817	2,817		3,613	67.1%	
	金額	100,076	65,908	34,168			458,922	4,459	4,459	454,463	454,463		558,998	65.5%	
スウェーデン	数量	12,550	11,267	1,013	270								12,550	104.9%	
	金額	523,100	461,665	48,921	12,514								523,100	103.1%	
ラトビア	数量	4,804	4,804				267			267	267		5,071	102.6%	
	金額	189,092	189,092				21,518			21,518	21,518		210,610	99.4%	
ドイツ	数量	2,605	2,605				395			395	395		3,000	70.9%	
	金額	128,907	128,907				27,759			27,759	27,759		156,666	73.1%	
チェコ	数量	3,045	3,045										3,045	99.3%	
	金額	119,642	119,642										119,642	101.6%	
マレーシア	数量					616	616	600	16				616	87.3%	
	金額					72,842	72,842	70,611	2,231				72,842	80.9%	
ポーランド	数量	43	43				209			209	209		252	46.2%	
	金額	3,935	3,935				37,099			37,099	37,099		41,034	45.9%	
その他	数量	1,167	1,023	93	51	1,315	196	196		1,119	1,119		2,482	109.3%	
	金額	105,273	84,659	18,245	2,369	194,640	79,497	79,497		115,143	115,143		299,913	123.9%	
合計	数量	254,086	251,368	1,570	664	484	13,495	828	812	16	12,667	12,522	145	267,581	88.3%
	金額	9,991,481	9,825,094	121,940	28,730	15,717	1,976,511	156,798	154,567	2,231	1,819,713	1,807,721	11,992	11,967,992	79.6%
北洋材	数量	19,584	19,100			484	3,936				3,936	3,936		23,520	141.5%
	金額	768,446	752,729			15,717	484,799				484,799	484,799		1,253,245	127.6%
米材	数量	108,358	107,939	319	100		3,481				3,481	3,336	145	111,839	99.9%
	金額	4,027,635	4,003,344	20,606	3,685		641,870				641,870	629,878	11,992	4,669,505	81.1%
南洋材	数量						634	634	618	16				634	89.8%
	金額						74,122	74,122	71,891	2,231				74,122	82.3%
EU材	数量	124,607	123,030	1,013	564		2,071				2,071	2,071		126,678	75.6%
	金額	5,023,277	4,949,311	48,921	25,045		196,028				196,028	196,028		5,219,305	72.1%

【製材輸入実績内訳表(針葉樹) 品目1/2】

(数量:m3、金額:千円)

国名	品目	まつ属、もみ属、又はとうひ属のもの										ダグラスファーその他のとがさわら属のもの		からまつ属				インセンシスター					
		かんながけ又はやすりがけしたもの					その他のもの					かんながけ又はやすりがけしたもの	その他のもの		かんながけ又はやすりがけしたもの	その他のもの							
		厚さが160ミリメートル以下のもの					厚さが160ミリメートルを超えるもの						厚さが160ミリメートル以下のもの	厚さが160ミリメートルを超えるもの		厚さが160ミリメートル以下のもの	厚さが160ミリメートルを超えるもの						
		苦小牧		石狩湾新		函館	-	-	苦小牧		-	苦小牧		-	苦小牧		-		苦小牧		小樽	苦小牧	-
カナダ	数量	102.119	101.700	319	100																		
	金額	3,761,314	3,737,023	20,606	3,685																		
フィンランド	数量	33.379	33.328		51		51		18,509	18,509													
	金額	1,382,913	1,380,824		2,089		3,297	3,297	618,561	618,561													
オーストリア	数量	18.193	18.001		192				10,305	10,305													
	金額	760,223	752,150		8,073				442,760	442,760													
ルーマニア	数量	13.348	13.348						7,365	7,365													
	金額	549,810	549,810						267,811	267,811													
ロシア	数量	15.644	15.644				170	170	2,230	2,230						740	800	484	316				
	金額	647,038	647,038				6,216	6,216	64,939	64,939						23,524	26,729	15,717	11,012				
スウェーデン	数量	10.099	8.816	1,013	270				2,451	2,451													
	金額	442,621	381,186	48,921	12,514				80,479	80,479													
ラトビア	数量	4.804	4.804																				
	金額	189,092	189,092																				
ドイツ	数量	2.390	2.390				27	27	188	188													
	金額	91,343	91,343				2,486	2,486	35,078	35,078													
チェコ	数量	3.045	3.045																				
	金額	119,642	119,642																				
中華人民共和国	数量	113	113						10	10													
	金額	8,392	8,392						1,549	1,549													
台湾	数量																						
	金額																						
スロベニア	数量	230	230						21	21													
	金額	23,424	23,424						2,420	2,420													
大韓民国	数量						1	1															
	金額						585	585															
ベラルーシ	数量	318	318																				
	金額	14,419	14,419																				
アメリカ合衆国	数量	41	41									182											
	金額	3,962	3,962									8,196											
エストニア	数量	159	108		51																		
	金額	7,382	5,013		2,369																		
ポーランド	数量	43	43																				
	金額	3,935	3,935																				
オーストラリア	数量																						
	金額																						
ウクライナ	数量	19	19																				
	金額	903	903																				
合計	数量	203,944	201,948	1,332	664		249	249	41,079	41,079		182			740	800	484	316					
	金額	8,006,413	7,908,156	69,527	28,730		12,584	12,584	1,513,597	1,513,597		8,196			23,524	26,729	15,717	11,012					
統計番号		440711110	440712110	440712210	440711910	440712290	440711190	440711990	440712190	440712990	440719320	440719913	440719993	440719110		440719190						440719200	

【製材輸入実績内訳表(針葉樹) 品目2/2】

(数量:m3、金額:千円)

国名	品目	ヘムロックその他のつが属					その他のもの							合計	前年度 対比			
		かんながけ又はやすりがけしたもの		その他もの			かんながけ又はやすりがけしたもの	シトカスブルース			ホワイトシダーその他のひのき属		その他もの					
				厚さが160ミリメートル以下のもの				厚さが160ミリメートルを超えるもの		厚さが160ミリメートル以下のもの	厚さが160ミリメートルを超えるもの	厚さが160ミリメートル以下のもの	厚さが160ミリメートルを超えるもの					
		輸入港	苦小牧	石狩湾新	苦小牧	-		苦小牧	石狩湾新	-	苦小牧	-	-			-		
カナダ	数量 金額	5,828 245,107	5,828 245,107						37 1,062	37 1,062			146 7,462			108,130 4,014,945	100.0% 78.6%	
フィンランド	数量 金額															51,939 2,004,771	88.1% 82.2%	
オーストリア	数量 金額															28,498 1,202,983	55.5% 54.0%	
ルーマニア	数量 金額															20,713 817,621	67.8% 65.0%	
ロシア	数量 金額															19,584 768,446	146.2% 139.2%	
スウェーデン	数量 金額															12,550 523,100	104.9% 103.1%	
ラトビア	数量 金額															4,804 189,092	101.0% 96.1%	
ドイツ	数量 金額															2,605 128,907	65.7% 66.4%	
チェコ	数量 金額															3,045 119,642	99.3% 101.6%	
中華人民共和国	数量 金額			179 40,965	145 34,168	34 6,797			478 49,170	478 49,170						780 100,076	63.2% 69.2%	
台湾	数量 金額							131 26,715	38 8,470	93 18,245			18 5,953			149 32,668	112.0% 120.9%	
スロベニア	数量 金額															251 25,844	151.2% 154.8%	
大韓民国	数量 金額							252 21,402	252 21,402							253 21,987	132.5% 129.5%	
ベラルーシ	数量 金額															318 14,419	154.4% 151.7%	
アメリカ合衆国	数量 金額	5 532	5 532													228 12,690	51.6% 59.8%	
エストニア	数量 金額															159 7,382	44.0% 41.5%	
ポーランド	数量 金額															43 3,935	- -	
オーストラリア	数量 金額												18 2,070			18 2,070	64.3% 61.9%	
ウクライナ	数量 金額															19 903	- -	
合計	数量 金額	5,833 245,639	5,833 245,639	179 40,965	145 34,168	34 6,797		898 98,349	805 80,104	93 18,245		182 15,485				254,086 9,991,481	88.0% 77.7%	
統計番号		440719310		440719912			440719992	440719390	440712911			440712919	440719911	440719991	440719919	440719999	-	-

【製材輸入実績内訳表(熱帯産広葉樹)】

(数量:m3、金額:千円)

国名	品目	マホガニー (スウィエテ ニア属のもの)	パイロラ、 インブイア 及びバル サ	ダークレッドラメンチ、ラ イトレッドラメンチ及びメ ランバカウ		ホワイトラワン、ホワイト メランチ、ホワイトセラ ヤ、イエローメランチ及 びアラン		サベリ	イロコ	ふたばがき科のもの			チーク	たがやさ ん、紅木、 したん又は こくたんの もの	リグナムバ イタのもの	ラミン	その他	合計	前年度 対比	
				かんながけ し又はやす りがけした もの	その他のも の	かんながけ し又はやす りがけした もの	その他のも の			かんながけし又はやすり がけしたもの	その他のもの									
輸入港		-	-	苦小牧	苦小牧	-	苦小牧	苦小牧	-	苦小牧	石狩湾新	苦小牧	-	-	-	苦小牧				
マレーシア	数量			111	54		6			151	151	202	186	16			92	616	89.8%	
	金額			14,020	6,721		906			16,568	16,568	27,496	25,265	2,231			7,131	72,842	83.3%	
台湾	数量												110					110	229.2%	
	金額												68,265					68,265	247.2%	
中華人民共和国	数量							10									6	16	200.0%	
	金額							1,925									2,534	4,459	423.9%	
タイ	数量																39	39	86.7%	
	金額																3,997	3,997	49.3%	
ミャンマー	数量											2					9	11	-	
	金額											864					2,930	3,794	-	
コンゴ民主共和国	数量							9										9	81.8%	
	金額							1,418										1,418	80.0%	
インドネシア	数量																18	18	-	
	金額																1,280	1,280	-	
ベトナム	数量																9	9	128.6%	
	金額																743	743	312.2%	
合計	数量			111	54		6	19		151	151	202	186	16			173	828	102.9%	
	金額			14,020	6,721		906	3,343		16,568	16,568	27,496	25,265	2,231			18,615	156,798	124.2%	
統計番号		440721000	440722000	440725010	440725090	440726010	440726090	440727000	440728000	440729110		440729190		440729215	440729220	440729230	440729291	440729299	-	-

【製材輸入実績内訳表(熱帯産以外の広葉樹)】

(数量:m3、金額:千円)

国名	品目	オーク(コナラ属のもの)		ビーチ(ブナ属のもの)		かえで(カエデ属のもの)		桜(サクラ属のもの)		とねりこ(トネリコ属のもの)		かば(カバノキ属のもの)		ポプラ又はアスペン(ヤマナラシ属のもの)		ふたばがき科のもの		つげ、たがやさん、紅木、したん又はこくたんのもの	桐のもの	その他のもの		合計	前年度対比	
		輸入港	苦小牧	苦小牧	苦小牧	苦小牧	苦小牧	石狩湾新	苦小牧	苦小牧	苦小牧	苦小牧	苦小牧	苦小牧	苦小牧	苦小牧	苦小牧			苦小牧				
アメリカ合衆国	数量	662	662		390	390	154	341	196	145				102						1,446	1,446	3,095	105.2%	
	金額	98,833	98,833		47,239	47,239	33,802	31,419	19,427	11,992				7,193						346,071	346,071	564,557	105.9%	
ロシア	数量	1,201	1,201					1,272	1,272			1,429	1,429							34	34	3,936	122.1%	
	金額	167,077	167,077					205,111	205,111			109,651	109,651							2,960	2,960	484,799	112.7%	
中華人民共和国	数量	459	459	8				611	611			1,582	1,582						93	64	64	2,817	69.1%	
	金額	98,269	98,269	608				146,080	146,080			185,511	185,511						9,914	14,081	14,081	454,463	64.5%	
カナダ	数量				283	283		9	9			21	21							73	73	386	75.0%	
	金額				45,019	45,019		2,300	2,300			3,872	3,872							26,122	26,122	77,313	77.1%	
リトアニア	数量	7	7									505	505									512	99.2%	
	金額	6,883	6,883									42,073	42,073									48,956	110.5%	
ポーランド	数量				83	83	4	122	122													209	38.3%	
	金額				12,901	12,901	888	23,310	23,310													37,099	41.5%	
ウクライナ	数量	261	261									12	12								13	13	286	321.3%
	金額	32,658	32,658									1,017	1,017								831	831	34,506	304.9%
ルーマニア	数量	59	59	306																		365	110.9%	
	金額	4,992	4,992	24,180																		29,172	91.2%	
ドイツ	数量			384				11	11													395	145.2%	
	金額			26,213				1,546	1,546													27,759	137.0%	
ラトビア	数量	28	28									239	239									267	142.8%	
	金額	3,107	3,107									18,411	18,411									21,518	141.5%	
クロアチア	数量			49	46	46																95	42.4%	
	金額			3,456	7,042	7,042																10,498	35.1%	
オーストリア	数量			28				50	50													78	123.8%	
	金額			3,189				4,701	4,701													7,890	84.2%	
スロベニア	数量			82				4	4													86	72.9%	
	金額			7,347				326	326													7,673	49.1%	
ベトナム	数量							65	65													65	-	
	金額							7,308	7,308													7,308	-	
デンマーク	数量			64																		64	104.9%	
	金額			5,463																		5,463	96.9%	
ベラルーシ	数量											11	11									11	78.6%	
	金額											739	739									739	62.4%	
合計	数量	2,677	2,677	921	802	802	158	2,485	2,340	145		3,799	3,799	102					93	1,630	1,630	12,667	95.7%	
	金額	411,819	411,819	70,456	112,201	112,201	34,690	422,101	410,109	11,992		361,274	361,274	7,193					9,914	390,065	390,065	1,819,713	88.8%	
統計番号		440791000	440792000	440793000	440794000			440795000				440796000	440797000	440799310	440799390	440799150	440799200	440799500				-	-	

(3) 合板(ベニヤドパネルその他これらに類する積層木材を含む)

【合板輸入実績総括表(品目1/2)】

(数量:m3、金額:千円)

国名	品目	木材のみから成るもの(各単板の厚さが6ミリメートル以下のもの)											
		少なくとも一の外面の単板が熱帯産木材のもの					その他のもの 少なくとも一の外面の単板が針葉樹以外のもの				その他のもの(外面の単板が針葉樹のもの)		
		輸入港	苫小牧	釧路	函館	石狩湾新	苫小牧	函館	石狩湾新	苫小牧	石狩湾新	小樽	
マレーシア	数量	50,883	50,787		80	16	2,752	2,752					
	金額	2,882,329	2,876,425		4,156	1,748	173,385	173,385					
インドネシア	数量	19,255	18,560	695			233	233					
	金額	1,221,161	1,161,794	59,367			19,700	19,700					
中華人民共和国	数量	2,627	2,510		117		2,193	1,853	336	4	1,068	1,066	2
	金額	117,273	111,434		5,839		260,102	237,658	21,765	679	44,309	43,198	1,111
ベトナム	数量	1,460	1,460										
	金額	46,617	46,617										
スウェーデン	数量										633	67	566
	金額										42,785	4,390	38,395
ロシア	数量												
	金額												
オーストリア	数量						20	20					
	金額						8,225	8,225					
チリ	数量										322	322	
	金額										17,436	17,436	
ルーマニア	数量												
	金額												
ドイツ	数量												
	金額												
フィンランド	数量						36	36					
	金額						3,660	3,660					
英国	数量												
	金額												
カナダ	数量										56	56	
	金額										2,986	2,986	
タイ	数量	3	3										
	金額	1,658	1,658										
台湾	数量												
	金額												
リトアニア	数量						1	1					
	金額						933	933					
アメリカ合衆国	数量						9	9					
	金額						2,949	2,949					
フランス	数量												
	金額												
フィリピン	数量												
	金額												
イタリア	数量												
	金額												
大韓民国	数量										4	4	
	金額										436	436	
合計	数量	74,228	73,320	695	197	16	5,244	4,904	336	4	2,083	1,515	566
	金額	4,269,038	4,197,928	59,367	9,995	1,748	468,954	446,510	21,765	679	107,952	68,446	38,395
北洋材	数量												
	金額												
米材	数量						9	9			56	56	
	金額						2,949	2,949			2,986	2,986	
南洋材	数量	70,138	69,347	695	80	16	2,985	2,985					
	金額	4,103,490	4,038,219	59,367	4,156	1,748	193,085	193,085					
EU材	数量						57	57			633	67	566
	金額						12,818	12,818			42,785	4,390	38,395

【合板輸入実績総括表(品目2/2)】

(数量:m3、金額:千円)

国名	品目	竹製のもの	その他のもの			その他のもの			合計	前年度 対比	
			ブロックボード、ラミンボード及びバッテンボード			その他のもの					
	輸入港	-		苫小牧	釧路		苫小牧	石狩湾新	千歳		
マレーシア	数量		2,826	2,826		112	112			56,573	76.1%
	金額		239,201	239,201		9,167	8,859		308	3,304,082	68.5%
インドネシア	数量		21,558	13,631	7,927	787	787			41,833	97.7%
	金額		1,080,168	703,773	376,395	50,613	50,613			2,371,642	81.3%
中華人民共和国	数量		957	957		5,031	4,504	527		11,876	83.7%
	金額		50,722	50,722		288,994	256,696	32,298		761,400	77.5%
ベトナム	数量					632	632			2,092	120.9%
	金額					108,185	108,185			154,802	128.6%
スウェーデン	数量									633	103.4%
	金額									42,785	94.4%
ロシア	数量					451	451			451	280.1%
	金額					37,140	37,140			37,140	165.7%
オーストリア	数量		1	1		352	352			373	57.4%
	金額		394	394		16,957	16,957			25,576	64.0%
チリ	数量									322	78.7%
	金額									17,436	76.1%
ルーマニア	数量					287	287			287	145.7%
	金額					12,526	12,526			12,526	126.9%
ドイツ	数量					105	105			105	77.8%
	金額					12,237	12,237			12,237	60.5%
フィンランド	数量					109	109			145	69.4%
	金額					8,082	8,082			11,742	65.7%
英国	数量					32			32	32	200.0%
	金額					7,846			7,846	7,846	104.2%
カナダ	数量					19	19			75	144.2%
	金額					4,036	4,036			7,022	256.2%
タイ	数量					35	35			38	152.0%
	金額					3,411	3,411			5,069	166.4%
台湾	数量					31		31		31	-
	金額					3,743		3,743		3,743	-
リトアニア	数量					6	6			7	-
	金額					2,598	2,598			3,531	-
アメリカ合衆国	数量									9	128.6%
	金額									2,949	309.1%
フランス	数量									-	-
	金額					2,492			2,492	2,492	100.7%
フィリピン	数量					12	12			12	16.7%
	金額					798	798			798	19.0%
イタリア	数量					4	4			4	-
	金額					487	487			487	-
大韓民国	数量									4	-
	金額									436	-
合計	数量		25,342	17,415	7,927	8,005	7,415	558	32	114,902	84.7%
	金額		1,370,485	994,090	376,395	569,312	522,625	36,041	10,646	6,785,741	74.9%
北洋材	数量					451	451			451	280.1%
	金額					37,140	37,140			37,140	165.7%
米材	数量					19	19			84	142.4%
	金額					4,036	4,036			9,971	269.9%
南洋材	数量		24,384	16,457	7,927	911	911			98,418	83.9%
	金額		1,319,369	942,974	376,395	60,578	60,270		308	5,676,522	73.3%
EU材	数量		1	1		895	863		32	1,586	85.0%
	金額		394	394		63,225	52,887		10,338	119,222	80.1%

【合板輸入実績内訳表(木製のもの(少なくとも一の外面の単板が熱帯産木材のもの)1/2)

(数量:m3、金額:千円)

国名	品目	少なくとも一の外面の単板がダーケッドメランチ、ライトレッドメランチ、ホワイトラワン、シボ、リンバ、オクメ、オベチェ、アカジョアフリカ、サベリ、バイロラ、マホガニー(スウェイエテニア属のもの)、バリッサンドルバラ、バリッサンドルリオ又はバリッサンドルロゼのもの												その他のもの(次ページに続く)					
		ワニス塗装、プリント、溝付け、オーバーレイその他これに類する表面加工をしたもの			その他のもの									ワニス塗装、プリント、溝付け、オーバーレイその他これに類する表面加工をしたもの					
		側面にさねはぎ加工、溝付けその他これらに類する表面加工をしたもの	その他のもの		厚さが3ミリメートル未満のもの			厚さが3ミリメートル以上6ミリメートル未満のもの			厚さが6ミリメートル以上12ミリメートル未満のもの			厚さが12ミリメートル以上24ミリメートル未満のもの		厚さが24ミリメートル以上のもの	側面にさねはぎ加工、溝付けその他これらに類する表面加工をしたもの	その他のもの	
輸入港	-	苫小牧	釧路	苫小牧	苫小牧	釧路	苫小牧	石狩湾新	苫小牧	-	-	苫小牧	釧路						
マレーシア	数量	1,040	1,040		40	40	304	304		2,240	2,224	16	119	119			8,948	8,948	
	金額	69,163	69,163		2,560	2,560	16,777	16,777		124,626	122,878	1,748	7,201	7,201			594,095	594,095	
インドネシア	数量	138	105	33	952	952	1,826	1,601	225	2,462	2,462		183	183			852	753	99
	金額	26,264	20,063	6,201	71,319	71,319	104,728	90,751	13,977	136,951	136,951		11,324	11,324			91,663	73,957	17,706
中華人民共和国	数量	2	2																
	金額	727	727																
ベトナム	数量									881	881								
	金額									27,319	27,319								
タイ	数量																		
	金額																		
合計	数量	1,180	1,147	33	992	992	2,130	1,905	225	5,583	5,567	16	302	302			9,800	9,701	99
	金額	96,154	89,953	6,201	73,879	73,879	121,505	107,528	13,977	288,896	287,148	1,748	18,525	18,525			685,758	668,052	17,706
統計番号	441231111	441231191		441231911			441231921			441231931			441231941		441231951	441231112 441231118	441231192		441231198

【合板輸入実績内訳表(木製のもの(少なくとも一の外面の単板が熱帯産木材のもの))2/2】

(数量:m3、金額:千円)

国名	品目	その他のもの(前ページから続く)											合計	前年度 対比		
		その他のもの														
		厚さが3ミリメートル未満のもの			厚さが3ミリメートル以上6ミリメートル未満のもの			厚さが6ミリメートル以上12ミリメートル未満のもの			厚さが12ミリメートル以上24ミリメートル未満のもの				厚さが24ミリメートル以上のもの	
輸入港	苫小牧		釧路		苫小牧		釧路		苫小牧		函館	苫小牧		-	-	
マレーシア	数量	234	234		1,719	1,719		35,192	35,112	80	1,047	1,047			50,883	76.0%
	金額	20,252	20,252		98,785	98,785		1,886,266	1,882,110	4,156	62,604	62,604			2,882,329	67.6%
インドネシア	数量	1,024	975	49	1,571	1,282	289	9,335	9,335		912	912			19,255	80.5%
	金額	88,249	85,857	2,392	102,594	83,503	19,091	523,672	523,672		64,397	64,397			1,221,161	62.9%
中華人民共和国	数量							2,625	2,508	117					2,627	66.9%
	金額							116,546	110,707	5,839					117,273	54.3%
ベトナム	数量							579	579						1,460	115.9%
	金額							19,298	19,298						46,617	112.5%
タイ	数量				3	3									3	-
	金額				1,658	1,658									1,658	575.7%
合計	数量	1,258	1,209	49	3,293	3,004	289	47,731	47,534	197	1,959	1,959			74,228	77.3%
	金額	108,501	106,109	2,392	203,037	183,946	19,091	2,545,782	2,535,787	9,995	127,001	127,001			4,269,038	66.0%
統計番号		441231912		441231918	441231922		441231928	441231932		441231938	441231942		441231948	441231952 441231958	-	-

【合板輸入実績内訳表(木製のもの(少なくとも一の外面の単板が針葉樹以外のもの))】

(数量:m3、金額:千円)

国名	品目	ワニス塗装、プリント、溝付け、オーバーレイその他これに類する表面加工をしたもの					その他のもの										合計	前年度対比
		側面にさねはぎ加工、溝付けその他これらに類する表面加工をしたもの		その他のもの			厚さが3ミリメートル未満のもの		厚さが3ミリメートル以上6ミリメートル未満のもの		厚さが6ミリメートル以上12ミリメートル未満のもの		厚さが12ミリメートル以上24ミリメートル未満のもの		厚さが24ミリメートル以上のもの			
輸入港		苫小牧		苫小牧	石狩湾新	苫小牧		苫小牧		苫小牧		函館	苫小牧		苫小牧			
中華人民共和国	数量	912	912	11	7	4	3	3	280	280	927	591	336	60	60		2,193	69.2%
	金額	168,013	168,013	2,401	1,722	679	342	342	31,796	31,796	50,128	28,363	21,765	7,422	7,422		260,102	76.3%
マレーシア	数量			250	250		32	32	254	254	2,203	2,203		12	12	1	2,752	76.8%
	金額			16,598	16,598		5,264	5,264	23,690	23,690	125,849	125,849		1,684	1,684	300	173,385	68.7%
インドネシア	数量						32	32	94	94	84	84		23	23		233	168.8%
	金額						2,787	2,787	9,476	9,476	5,790	5,790		1,647	1,647		19,700	214.0%
オーストリア	数量	20	20														20	1000.0%
	金額	8,225	8,225														8,225	258.1%
フィンランド	数量										36	36					36	100.0%
	金額										3,660	3,660					3,660	89.6%
アメリカ合衆国	数量	9	9														9	-
	金額	2,949	2,949														2,949	-
リトアニア	数量	1	1														1	-
	金額	933	933														933	-
合計	数量	942	942	261	257	4	67	67	628	628	3,250	2,914	336	95	95	1	5,244	74.7%
	金額	180,120	180,120	18,999	18,320	679	8,393	8,393	64,962	64,962	185,427	163,662	21,765	10,753	10,753	300	468,954	75.5%
統計番号		441233110		441233190			441233911		441233912		441233991		441233992		441233993			
		441234110		441234190			441234911		441234912		441234991		441234992		441234993			

【合板輸入実績内訳表(木製のもの(外面の単板が針葉樹のもの)】

(数量:m3、金額:千円)

国名	品目	ワニス塗装、プリント、溝付け、オーバーレイその他これに類する表面加工をしたもの		その他のもの			合計	前年度対比		
		側面にさねはぎ加工、溝付けその他これらに類する表面加工をしたもの	その他のもの	厚さが6ミリメートル未満のもの	厚さが6ミリメートル以上12ミリメートル未満のもの				厚さが12ミリメートル以上のもの	
					苦小牧	小樽				石狩湾新
	輸入港	苦小牧	小樽	-		苦小牧	石狩湾新	苦小牧		
中華人民共和国	数量		2		1,039	1,039	27	27	1,068	230.2%
	金額		1,111		41,934	41,934	1,264	1,264	44,309	234.5%
スウェーデン	数量				38	4	34	595	633	104.5%
	金額				3,848	481	3,367	38,937	42,785	95.5%
チリ	数量				92	92		230	322	78.7%
	金額				5,344	5,344		12,092	17,436	76.1%
カナダ	数量	52						4	56	107.7%
	金額	2,458						528	2,986	108.9%
大韓民国	数量							4	4	-
	金額							436	436	-
合計	数量	52	2		1,169	1,135	34	860	2,083	125.1%
	金額	2,458	1,111		51,126	47,759	3,367	53,257	107,952	105.2%
統計番号		441239110	441239190	441239910	441239991		441239992		-	-

【合板輸入実績内訳表(竹製のもの)】

(数量:m3、金額:千円)

国名	品目	合板								その他のもの		合計	前年度 対比
		少なくとも一の外面の単板がダークレッドメランチ、ライトレッドメランチ、ホワイトラワン、シボ、リンバ、オクメ、オベチエ、アカジョアフリカ、サベリ、パイロラ、マホガニー(スウェイエテニア属のもの)、パリスサンドルバラ、パリスサンドルリオ又はパリスサンドルロゼのもの				その他のもの				集成材	その他のもの		
		ワニス塗装、プリント、溝付け、オーバーレイその他これに類する表面加工をしたもの		その他のもの		ワニス塗装、プリント、溝付け、オーバーレイその他これに類する表面加工をしたもの		その他のもの					
		側面にさねはぎ加工、溝付けその他これらに類する表面加工をしたもの	その他のもの	厚さが6ミリメートル未満のもの	その他のもの	側面にさねはぎ加工、溝付けその他これらに類する表面加工をしたもの	その他のもの	厚さが6ミリメートル未満のもの	その他のもの				
	輸入港	-	-	-	-	-	-	-	-	-	-		
	数量												-
	金額												-
合計	数量												-
合計	金額												-
	統計番号	441210111	441210119	441210191	441210199	441210211	441210219	441210291	441210299	441210910	441210990	-	-

【合板輸入実績内訳表(その他のもの)】

(数量:m3、金額:千円)

国名	品目	集成材				その他のもの			合計	前年度
		少なくとも一の単板が熱帯産木材のもの				その他のもの				
		釧路	苫小牧	苫小牧		苫小牧	釧路			
インドネシア	数量	4,569	4,457	112	16	16,973	13,503	3,470	21,558	-
	金額	216,041	210,579	5,462	4,272	859,855	694,039	165,816	1,080,168	-
マレーシア	数量					2,826	2,826		2,826	-
	金額					239,201	239,201		239,201	-
中華人民共和国	数量				37	920	920		957	-
	金額				3,678	47,044	47,044		50,722	-
オーストリア	数量				1				1	-
	金額				394				394	-
合計	数量	4,569	4,457	112	54	20,719	17,249	3,470	25,342	-
	金額	216,041	210,579	5,462	8,344	1,146,100	980,284	165,816	1,370,485	-
	統計番号	441294120			441294190	441294900			-	-

【合板輸入実績内訳表(その他のもの)】
(その他の品目)

(数量:m3、金額:千円)

国名	品目	集成材						その他のもの						合計	前年度 対比			
		少なくとも一の単板が 熱帯産木材のもの		その他のもの 少なくとも一の外面の単板が針葉樹 以外のもの		その他のもの		少なくとも一の単板が熱帯産木材の もの		少なくとも一の外面の単板が針葉樹以外のもの もの		その他のもの						
		輸入港		苦小牧	苦小牧	千歳	苦小牧	石狩湾新	苦小牧	千歳	苦小牧	石狩湾新	千歳			苦小牧		
中華人民共和国	数量			132	132		565	392	173			4,327	3,973	354		7	7	
	金額			25,050	25,050		50,072	36,642	13,430			213,288	194,420	18,868		584	584	
ベトナム	数量	632	632															
	金額	108,185	108,185															
インドネシア	数量						7	7		693	693	87	87					
	金額						479	479		44,640	44,640	5,494	5,494					
ロシア	数量			16	16		324	324				111	111					
	金額			3,047	3,047		13,002	13,002				21,091	21,091					
オーストリア	数量						352	352										
	金額						16,957	16,957										
ルーマニア	数量						287	287										
	金額						12,526	12,526										
ドイツ	数量	5	5				100	100										
	金額	1,718	1,718				10,519	10,519										
マレーシア	数量									112	112							
	金額									9,167	8,859	308						
フィンランド	数量						109	109										
	金額						8,082	8,082										
英国	数量											32			32			
	金額											7,846			7,846			
カナダ	数量						19	19										
	金額						4,036	4,036										
台湾	数量						31		31									
	金額						3,743		3,743									
タイ	数量	35	35															
	金額	3,411	3,411															
リトアニア	数量											6	6					
	金額											2,598	2,598					
フィリピン	数量														12	12		
	金額														798	798		
フランス	数量																	
	金額					715		715		1,777		1,777						
イタリア	数量						4	4										
	金額						487	487										
合計	数量	672	672	148	148		1,798	1,594	204	805	805	4,563	4,177	354	32	19	19	
	金額	113,314	113,314	28,812	28,097	715	119,903	102,730	17,173	55,584	53,499	250,317	223,603	18,868	7,846	1,382	1,382	
統計番号		441299130		441299120			441299190			441299930		441299920			441299990		-	-

(4) 単板

【単板輸入実績総括表】

(数量:m2、金額:千円)

国名	品目	針葉樹のもの		熱帯産木材のもの			その他のもの				合計	前年度 対比	
		輸入港	ダークレッドメ ランチ、ライト レッドメランチ 及びメランチバ カウ		その他のもの								
			苦小枚	苦小枚	苦小枚	釧路	苦小枚	釧路	千歳				
中華人民共和国	数量	287,618	287,618		13,132	13,132		8,413,342	4,662,969	3,750,373		8,714,092	81.4%
	金額	27,539	27,539		1,068	1,068		1,377,913	904,518	473,395		1,406,520	84.9%
マレーシア	数量			24,279	1,708,725	1,708,725		167,569	167,569			1,900,573	75.7%
	金額			3,223	285,961	285,961		33,329	33,329			322,513	71.9%
インドネシア	数量				639,026	639,026						639,026	81.5%
	金額				184,892	184,892						184,892	84.8%
ブラジル	数量				587,634		587,634					587,634	297.0%
	金額				77,517		77,517					77,517	295.2%
カナダ	数量						459,312	459,312				459,312	152.3%
	金額						45,704	45,704				45,704	141.4%
ロシア	数量						296,291	296,291				296,291	51.1%
	金額						45,105	45,105				45,105	41.2%
アメリカ合衆国	数量						129,234	127,429		1,805		129,234	121.3%
	金額						34,523	30,673		3,850		34,523	121.7%
台湾	数量				1,486	1,486	119,049	119,049				120,535	98.6%
	金額				665	665	24,392	24,392				25,057	101.8%
ウクライナ	数量						18,623	18,623				18,623	370.8%
	金額						21,521	21,521				21,521	393.2%
ルーマニア	数量						54,663	54,663				54,663	-
	金額						13,483	13,483				13,483	-
エストニア	数量						63,434	63,434				63,434	93.6%
	金額						5,686	5,686				5,686	86.0%
ドイツ	数量						9,692	9,692				9,692	54.1%
	金額						3,057	3,057				3,057	52.1%
ガボン	数量				21,534	21,534						21,534	-
	金額				2,174	2,174						2,174	-
ベトナム	数量						20,315	20,315				20,315	49.2%
	金額						1,311	1,311				1,311	49.8%
イタリア	数量						102			102		102	-
	金額						293					293	-
合計	数量	287,618	287,618	24,279	2,971,537	2,383,903	587,634	9,751,626	5,999,346	3,750,373	1,907	13,035,060	84.3%
	金額	27,539	27,539	3,223	552,277	474,760	77,517	1,606,317	1,128,779	473,395	4,143	2,189,356	85.1%
北洋材	数量						296,291	296,291				296,291	51.1%
	金額						45,105	45,105				45,105	41.2%
米材	数量						588,546	586,741		1,805		588,546	144.2%
	金額						80,227	76,377		3,850		80,227	132.2%
南洋材	数量			24,279	2,347,751	2,347,751		167,569	167,569			2,539,599	77.1%
	金額			3,223	470,853	470,853		79,033	79,033			553,109	79.1%
EU材	数量						127,891	127,789			102	127,891	115.7%
	金額						22,519	22,226			293	22,519	117.8%

【単板輸入実績内訳表(針葉樹のもの)】

(数量:m2、金額:千円)

国名	品目	インセン スダー のもの	その他のもの				合計	前年度 対比	
			積層木材を平削り することにより得ら れるもの		その他のもの				
			集成材	その他 のもの	合板用 単板	その他のもの			
輸入港		-	-	-	釧路	苫小牧	-		
中華人民共和国	数量					287,618	287,618	287,618	78.2%
	金額					27,539	27,539	27,539	77.0%
合計	数量					287,618	287,618	287,618	78.2%
	金額					27,539	27,539	27,539	77.0%
統計番号		440810010	440810110	440810190	440810210	440810290		-	-

【単板輸入実績内訳表(熱帯産木材のもの)】

(数量:m2、金額:千円)

国名	品目	その他のもの												合計	前年度 対比						
		ダークレッドメランチ、ライトレッドメラン チ及びメランチバカウ				バドックのもの				ジェルト ンのもの	チークのもの		その他のもの								
		積層木材を平削り することにより得ら れるもの		その他のもの		積層木材を平削り することにより得ら れるもの		その他			積層木材を平削り することにより得ら れるもの		その他のもの								
		集成材	その他 のもの	合板用 単板	その他	集成材	その他 のもの			集成材	その他 のもの					集成材	その他 のもの	合板用単板	その他 のもの		
輸入港		-	-	苫小牧	-	-	-	-	-	-	-	-	苫小牧	-	-	苫小牧	釧路	苫小牧			
マレーシア	数量			24,279												1,613,846	1,613,846	94,879	1,733,004	75.7%	
	金額			3,223												272,958	272,958	13,003	289,184	71.7%	
インドネシア	数量																		639,026	639,026	81.6%
	金額																		184,892	184,892	84.9%
ブラジル	数量															587,634	587,634		587,634	297.0%	
	金額															77,517	77,517		77,517	295.2%	
ガボン	数量															21,534	21,534		21,534	-	
	金額															2,174	2,174		-	-	
中華人民共和国	数量																		13,132	13,132	2600.4%
	金額																		1,068	1,068	185.4%
台湾	数量													1,486					1,486	-	
	金額													665					665	-	
合計	数量			24,279										1,486		2,223,014	1,635,380	587,634	747,037	2,995,816	91.6%
	金額			3,223										665		352,649	275,132	77,517	198,963	555,500	85.7%
統計番号		440831110	440831190	440831210	440831290	440839110	440839120	440839180	440839200	440839510	440839520	440839590	440839410	440839420	440839910		440839990		-	-	

【単板輸入実績内訳表(その他のもの)】

(数量:m2、金額:千円)

国名	品目	つげ、たがやさん、紅木、したん又はこくたんのもの		その他のもの		積層木材を平削りすることにより得られるもの						合計	前年度対比			
		積層木材を平削りすることにより得られるもの		その他のもの		積層木材を平削りすることにより得られるもの		その他のもの		合板用単板				その他のもの		
		集成材	その他のもの	-	-	集成材	その他のもの	-	-	合板用単板				その他のもの		
										苦小枚	釧路			苦小枚	釧路	千歳
輸入港	-	-	-	-	-	-	-	-	-	-	-	-	-			
中華人民共和国	数量							2,656,921	1,382,411	1,274,510	5,756,421	3,280,558	2,475,863	8,413,342	81.4%	
	金額							337,900	195,236	142,664	1,040,013	709,282	330,731	1,377,913	85.0%	
カナダ	数量							459,312	459,312					459,312	152.3%	
	金額							45,704	45,704					45,704	141.4%	
ロシア	数量							37,174	37,174		259,117	259,117		296,291	51.1%	
	金額							7,323	7,323		37,782	37,782		45,105	41.2%	
アメリカ合衆国	数量							55,604	55,604		73,630	71,825	1,805	129,234	121.3%	
	金額							12,644	12,644		21,879	18,029	3,850	34,523	121.7%	
マレーシア	数量							167,569	167,569					167,569	76.3%	
	金額							33,329	33,329					33,329	73.5%	
台湾	数量							22,601	22,601		96,448	96,448		119,049	97.4%	
	金額							7,640	7,640		16,752	16,752		24,392	99.1%	
ウクライナ	数量							18,623	18,623					18,623	370.8%	
	金額							21,521	21,521					21,521	393.2%	
ルーマニア	数量							54,663	54,663					54,663	-	
	金額							13,483	13,483					13,483	-	
エストニア	数量							21,703	21,703		41,731	41,731		63,434	93.6%	
	金額							2,165	2,165		3,521	3,521		5,686	86.0%	
ドイツ	数量							9,692	9,692					9,692	54.1%	
	金額							3,057	3,057					3,057	52.1%	
ベトナム	数量							20,315	20,315					20,315	49.2%	
	金額							1,311	1,311					1,311	49.8%	
イタリア	数量										102		102	102	-	
	金額										293		293	293	-	
合計	数量							3,524,177	2,249,667	1,274,510	6,227,449	3,749,679	2,475,863	1,907	9,751,626	82.5%
	金額							486,077	343,413	142,664	1,120,240	785,366	330,731	4,143	1,606,317	85.0%
統計番号		440890110	440890120	440890190	440890510	440890520		440890610			440890690			-	-	

(5) 構造用集成材

【構造用集成材輸入実績総括表／内訳表】

(数量:m3、金額:千円)

国名	品目	【構造用集成材輸入実績総括表／内訳表】						合計	前年度対比
		輸入港	その他のもの		その他のもの				
			横断面における短辺が15センチメートル以上のもの	横断面における短辺が7.5センチメートル以上で、長辺が15センチメートル以上のもの	横断面における短辺が15センチメートル以上のもの	その他のもの			
		-		苫小牧	函館		苫小牧		
フィンランド	数量		25,141	25,094	47	13,621	13,621	38,762	78.9%
	金額		1,228,060	1,225,408	2,652	682,543	682,543	1,910,603	69.5%
ルーマニア	数量		1,071	1,071		9,642	9,642	10,713	98.9%
	金額		49,417	49,417		452,338	452,338	501,755	92.0%
スウェーデン	数量		5,747	5,747		1,339	1,339	7,086	94.4%
	金額		274,895	274,895		65,742	65,742	340,637	82.1%
オーストリア	数量		272	272		5,572	5,572	5,844	135.7%
	金額		14,442	14,442		268,153	268,153	282,595	128.7%
ロシア	数量					5,763	5,763	5,763	143.3%
	金額					260,962	260,962	260,962	139.0%
ドイツ	数量		1,142	1,142		906	906	2,048	120.5%
	金額		57,659	57,659		45,376	45,376	103,035	108.1%
エストニア	数量		1,788	1,788		196	196	1,984	114.9%
	金額		87,094	87,094		10,184	10,184	97,278	103.7%
中華人民共和国	数量		534	534		390	390	924	-
	金額		29,824	29,824		21,682	21,682	51,506	-
ポーランド	数量		365	365		102	102	467	72.7%
	金額		17,623	17,623		5,097	5,097	22,720	67.3%
合計	数量		36,060	36,013	47	37,531	37,531	73,591	92.2%
	金額		1,759,014	1,756,362	2,652	1,812,077	1,812,077	3,571,091	82.3%
北洋材	数量					5,763	5,763	5,763	143.3%
	金額					260,962	260,962	260,962	139.0%
米材	数量								-
	金額								-
南洋材	数量								-
	金額								-
EU材	数量		35,526	35,479	47	31,378	31,378	66,904	88.3%
	金額		1,729,190	1,726,538	2,652	1,529,433	1,529,433	3,258,623	78.5%
統計番号		441899231	441899232			441899239		-	-

(6) 木質ボード

【木質ボード輸入実績総括表】

(数量:t、m3、金額:千円)

国名	品目	輸入港	パーティクルボード、オリエンテッドストランドボード(OSB)その他これに類するボード				繊維板			合計	前年度対比	
			苦小牧	函館	石狩湾新	苦小牧	千歳	石狩湾新				
カナダ	数量	t	19,912.027	19,813.643		98.384	5.402	5.402		19,917.429	99.5%	
	数量	m3	30,612	30,464		148	-	-		-	-	
	金額		1,145,283	1,140,130		5,153	2,014	2,014		1,147,297	97.4%	
ルーマニア	数量	t	4,244.841	4,054.689	190.152					4,244.841	101.3%	
	数量	m3	6,734	6,432	302					-	-	
	金額		231,544	220,340	11,204					231,544	90.8%	
中華人民共和国	数量	t	29.530	29.530			695.609	692.787	2.822	725.139	176.9%	
	数量	m3	47	47			-	-	-	-	-	
	金額		1,871	1,871			148,193	129,345	18,848	150,064	178.6%	
オーストリア	数量	t	1,713.771	1,713.771						1,713.771	109.8%	
	数量	m3	2,385	2,385			-	-	-	-	-	
	金額		103,661	103,661						103,661	103.5%	
ドイツ	数量	t	1,752.976	1,728.791	24.185		3.712	3.712		1,756.688	54.1%	
	数量	m3	2,597	2,561	36		-	-		-	-	
	金額		93,471	92,061	1,410		468	468		93,939	53.7%	
マレーシア	数量	t	224.780	224.780			520.091	493.501	26.590	744.871	89.1%	
	数量	m3	308	308			-	-	-	-	-	
	金額		15,486	15,486			50,226	35,199	15,027	65,712	90.2%	
ニュージーランド	数量	t					420.497	404.451	16.046	420.497	41.8%	
	数量	m3					-	-	-	-	-	
	金額						33,085	32,179	906	33,085	25.8%	
インドネシア	数量	t					401.330	401.330		401.330	112.6%	
	数量	m3					-	-	-	-	-	
	金額						22,542	22,542		22,542	108.0%	
オーストラリア	数量	t	49.540	49.540			275.806	275.806		325.346	118.6%	
	数量	m3	66	66			-	-	-	-	-	
	金額		2,940	2,940			15,070	15,070		18,010	115.6%	
その他	数量	t	370.455	370.455			219.610	219.610		590.065	94.5%	
	数量	m3	525	525			-	-		-	-	
	金額		14,047	14,047			15,008	15,008		29,055	81.2%	
合計	数量	t	28,297.920	27,985.199	214.337	98.384	2,542.057	2,496.599	2.822	42.636	30,839.977	94.6%
	数量	m3	43,274	42,788	338	148	-	-	-	-	-	-
	金額		1,608,303	1,590,536	12,614	5,153	286,606	251,825	18,848	15,933	1,894,909	91.5%
	北洋材	数量	t									-
		数量	m3									-
	米材	数量	t	19,912.027	19,813.643		98.384	5.402	5.402		19,917.429	99.4%
		数量	m3	30,612	30,464		148	-	-		-	-
	南洋材	数量	t	1,145,507.780	1,140,354.780		5,153.000	2,935.421	2,908.831	26.590	1,148,443.201	97.4%
		数量	m3	308	308			-	-	-	-	-
	EU材	数量	t	7,711.588	7,497.251	214.337		3.712	3.712		7,715.300	84.9%
		数量	m3	11,716	11,378	338		-	-	-	-	-
		金額		428,676	416,062	12,614		468	468		429,144	80.1%

【木質ボード輸入実績内訳表(パーティクルボード、オリエンテッドストランドボード(OSB)その他これに類するボード)】

(数量:t、m3、金額:千円)

国名	品目	木材のもの											その他のもの		合計	前年度 対比			
		パーティクルボード				オリエンテッドストランドボード(OSB)						その他のもの		板状のもの			その他のもの		
		板状のもの		その他のもの		板状のもの		その他のもの		その他のもの		その他のもの							
		加工してないもの又はやすりがけを超える加工をしてないもの	メラミンを染み込ませた紙で表面を被覆したもの	その他のもの	その他のもの	加工してないもの又はやすりがけを超える加工をしてないもの	その他のもの	その他のもの	その他のもの	その他のもの	その他のもの	その他のもの	その他のもの						
輸入港	苦小牧	苦小牧	-	-	苦小牧	函館	石狩湾新	苦小牧	-	-	-	-	-						
カナダ	数量	t							19,452.387	19,354.003		98.384	459.640					19,912.027	99.5%
	数量	m3							29.912	29,764		148	700					30,612	99.3%
	金額								1,117,906	1,112,753		5,153	27,377					1,145,283	97.2%
ルーマニア	数量	t							4,244.841	4,054.689	190.152							4,244.841	101.3%
	数量	m3							6,734	6,432	302							6,734	101.2%
	金額								231,544	220,340	11,204							231,544	90.8%
オーストリア	数量	t	1,713.771	1,713.771														1,713.771	109.8%
	数量	m3	2,385	2,385														2,385	110.1%
	金額		103,661	103,661														103,661	103.5%
ドイツ	数量	t							1,752.976	1,728.791	24.185							1,752.976	54.0%
	数量	m3							2,597	2,561	36							2,597	53.8%
	金額								93,471	92,061	1,410							93,471	53.7%
マレーシア	数量	t	175.700	175.700					49.080	49.080								224.780	68.9%
	数量	m3	238	238					70	70								308	69.5%
	金額		13,432	13,432					2,054	2,054								15,486	60.8%
ベトナム	数量	t	370.455															370.455	123.6%
	数量	m3	525															525	123.0%
	金額		14,047															14,047	143.4%
オーストラリア	数量	t		49.540	49.540													49.540	191.4%
	数量	m3		66	66													66	200.0%
	金額			2,940	2,940													2,940	209.3%
中華人民共和国	数量	t							29.530	29.530								29.530	-
	数量	m3							47	47								47	-
	金額								1,871	1,871								1,871	-
合計	数量	t	370.455	1,939.011	1,939.011				25,528.814	25,216.093	214.337	98.384	459.640					28,297.920	95.1%
	数量	m3	525	2,689	2,689				39,360	38,874	338	148	700					43,274	95.1%
	金額		14,047	120,033	120,033				1,446,846	1,429,079	12,614	5,153	27,377					1,608,303	91.9%
統計番号			44101110	44101120	44101190	44101900			44101210			44101290	44101290	44101910	44101990	44109010	44109090	-	-

【木質ボード輸入実績内訳表(繊維板)】

(数量:t、金額:千円)

国名	品目	ミディアムデンシティファイバーボード(MDF)															その他のもの			合計	前年度 対比			
		厚さが5ミリメートル以下のもの						厚さが5ミリメートルを超え9ミリメートル以下のもの			厚さが9ミリメートルを超えるもの						密度が1立方センチメートルにつき0.8グラムを超えるもの	密度が1立方センチメートルにつき0.5グラムを超えるもの	密度が1立方センチメートルにつき0.8グラム以下のも					
		密度が1立方センチメートルにつき0.8グラムを超えるもの		密度が1立方センチメートルにつき0.8グラム以下のもの		密度が1立方センチメートルにつき0.8グラムを超えるもの	密度が1立方センチメートルにつき0.8グラム以下のもの	密度が1立方センチメートルにつき0.8グラムを超えるもの	密度が1立方センチメートルにつき0.8グラム以下のもの	密度が1立方センチメートルにつき0.8グラム以下のもの		密度が1立方センチメートルにつき0.8グラム以下のもの		密度が1立方センチメートルにつき0.8グラム以下のもの										
輸入港	苦小牧	千歳	苦小牧	千歳	石狩湾新	-	苦小牧	石狩湾新	-	苦小牧	千歳	石狩湾新	-	-	苦小牧									
中華人民共和国	数量	0.240	0.240	14.539	14.283	0.256				14.160	14.160				666.670	664.344	2.326						695.609	169.7%
	金額	2.489	2.489	6.303	3.122	3.181				4.860	4.860				134.541	121.363	13.178						148.193	176.3%
マレーシア	数量			440.998	440.998					64.538	48.818	15.720			14.555	3.685		10.870					520.091	102.0%
	金額			28.558	28.558					15.821	5.144	10.677			5.847	1.497		4.350					50.226	106.0%
ニュージーランド	数量			160.211	144.165		16.046			210.836	210.836				49.450	49.450							420.497	41.8%
	金額			10.293	9.387		906			19.788	19.788				3.004	3.004							33.085	25.8%
インドネシア	数量	205.180	205.180	153.300	153.300										42.850	42.850							401.330	112.6%
	金額	11.434	11.434	8.740	8.740										2.368	2.368							22.542	108.0%
オーストラリア	数量														275.806	275.806							275.806	111.0%
	金額														15.070	15.070							15.070	106.3%
大韓民国	数量	196.505	196.505							21.385	21.385												217.890	70.6%
	金額	9.491	9.491							3.272	3.272												12.763	59.0%
カナダ	数量																					5.402	5.402	-
	金額																					2.014	2.014	-
タイ	数量														1.369	1.369							1.369	-
	金額														1.991	1.991							1.991	-
ドイツ	数量																					3.712	3.712	3227.8%
	金額																					468	468	45.9%
チリ	数量														0.351	0.351							0.351	216.7%
	金額														254	254							254	90.7%
合計	数量	401.925	401.685	0.240	769.048	752.746	0.256	16.046		310.919	295.199	15.720			1,051.051	1,037.855	2.326	10.870				9.114	2,542.057	89.2%
	金額	23.414	20.925	2.489	53.894	49.807	3.181	906		43.741	33.064	10.677			163,075	145,547	13,178	4,350				2,482	286,606	89.2%
統計番号		441112100			441112200				441113100	441113200				441114100	441114200			4411192000	4411193000	4411194000		-	-	

(7) チップ

【チップ輸入実績総括表／内訳表】

(数量:t、金額:千円)

国名	品目 輸入港	針葉樹			広葉樹			合計	前年度対比
			苦小牧	鋸路		室蘭	苦小牧		
チリ	数量				173,055	85,411	87,644	173,055	68.6%
	金額				3,978,790	1,967,289	2,011,501	3,978,790	74.8%
ベトナム	数量				213,582	128,958	65,319	213,582	83.0%
	金額				3,870,607	2,335,169	1,163,137	3,870,607	84.6%
タイ	数量				178,178	26,521		178,178	87.4%
	金額				3,472,854	520,104		3,472,854	90.8%
南アフリカ共和国	数量				137,169		65,205	137,169	88.5%
	金額				3,155,842		1,544,300	3,155,842	98.7%
ブラジル	数量				133,086	81,089	51,997	133,086	83.5%
	金額				3,019,305	1,812,031	1,207,274	3,019,305	90.5%
アメリカ合衆国	数量	114,995	48,825	66,170				114,995	94.6%
	金額	2,616,701	1,123,009	1,493,692				2,616,701	93.9%
オーストラリア	数量	52,854	41,477	11,377				52,854	162.6%
	金額	1,160,023	909,743	250,280				1,160,023	159.2%
マレーシア	数量				24,876	24,876		24,876	-
	金額				436,054	436,054		436,054	-
フランス	数量				1,151		1,151	1,151	73.0%
	金額				78,301		78,301	78,301	71.2%
中華人民共和国	数量	27	27					27	207.7%
	金額	4,071	4,071					4,071	288.3%
オランダ	数量				58		58	58	57.4%
	金額				3,932		3,932	3,932	53.0%
合計	数量	167,876	90,329	77,547	861,155	346,855	271,374	1,029,031	87.0%
	金額	3,780,795	2,036,823	1,743,972	18,015,685	7,070,647	6,008,445	21,796,480	91.3%
北洋材	数量								-
	金額								-
米材	数量	114,995	48,825	66,170				114,995	94.6%
	金額	2,616,701	1,123,009	1,493,692				2,616,701	93.9%
南洋材	数量				24,876	24,876		24,876	-
	金額				436,054	436,054		436,054	-
EU材	数量				1,209		1,209	1,209	72.1%
	金額				82,233		82,233	82,233	70.1%
統計番号		440121000			440122000			-	-

(8) その他木製品

【その他木製品輸入実績総括表 品目1/3】

国名	品目	のこくず及び木くず、薪材(チップは別掲)			木炭			たが材、割ったボール、木製のくい、木製の棒及びチップウッドその他これに類するもの			さねはぎ加工、溝付けその他これらに類する加工をいづれかの縁、端又は面に沿って連続的に施した木材			木製の額縁、鏡枠その他これらに類する縁			
		輸入港	苫小牧	釧路	千歳	苫小牧	石狩湾新	苫小牧	小樽	苫小牧	石狩湾新	小樽	苫小牧	小樽			
フィリピン	数量																
	金額																
中華人民共和国	数量	50	50		2,728	1,334	1,394	36,241	29,651	6,590	276,151	220,671	40,980	14,500	48,287	39,660	8,627
	金額	3,264	3,264		210,345	103,472	106,873	5,398	4,279	1,119	87,428	73,658	10,052	3,718	14,741	11,017	3,724
インドネシア	数量	310	310		1,351	1,003	348				797,966	797,966					
	金額	5,599	5,599		100,310	70,508	29,802				185,772	185,772					
ベトナム	数量	14,941	9,357	5,584	2,275	1,906	369				12,636	12,636					
	金額	285,773	177,778	107,995	178,522	146,036	32,486				2,230	2,230					
マレーシア	数量	183	183		2,617	2,200	417				536,174	536,174					
	金額	2,517	2,517		234,085	202,568	31,517				146,015	146,015					
スウェーデン	数量										108,505	39,344	69,161				
	金額										21,865	7,369	14,496				
カナダ	数量	5,272	5,272					59,678	59,678		125,630	125,630					
	金額	136,704	136,704					5,200	5,200		34,282	34,282					
アメリカ合衆国	数量	22	22														
	金額	1,104	1,104														
ロシア	数量	25	25								153,495	153,495					
	金額	441	441								14,258	14,258					
ラオス	数量				276	276											
	金額				51,552	51,552											
タイ	数量	232	26	206							9,000	9,000					
	金額	4,597	535	4,062							9,906	9,906					
フランス	数量																
	金額																
エストニア	数量										73,902	73,902					
	金額										19,712	19,712					
その他	数量	574	574		40	40					293,085	293,085					
	金額	28,504	28,164	340	2,957	2,957					66,507	66,507					
合計	数量	21,609	15,819	5,790	9,287	6,759	2,528	95,919	89,329	6,590	2,386,544	2,261,903	110,141	14,500	48,287	39,660	8,627
	金額	468,503	356,106	112,057	777,771	577,093	200,678	10,598	9,479	1,119	587,975	559,709	24,548	3,718	14,741	11,017	3,724
北洋材	数量	25	25								153,495	153,495					
	金額	441	441								14,258	14,258					
米材	数量	5,294	5,294					59,678	59,678		125,630	125,630					
	金額	137,808	137,808					5,200	5,200		34,282	34,282					
南洋材	数量	493	493		3,968	3,203	765				1,334,140	1,334,140					
	金額	8,116	8,116		334,395	273,076	61,319				331,787	331,787					
EU材	数量	455	455								424,055	354,894	69,161				
	金額	22,416	22,416								99,173	84,677	14,496				

【その他木製品輸入実績総括表 品目3/3】

(数量:t、金額:千円)

国名	品目	寄せ木し又は象眼した木材、宝石用又は刃物用の木製の箱、ケースその他これらに類する製品及び木製の小像その他の装飾品並びに第94類に属しない木製の家具					その他の木製品					合計	前年度対比	
		輸入港	苫小牧	小樽	千歳	石狩湾新	苫小牧	釧路	石狩湾新	小樽	千歳			
フィリピン	数量						6.091	2.097		3.994		19,256.417	6130.4%	
	金額						2,361	899		1,462		5,130.146	3069.4%	
中華人民共和国	数量	80.760	56.791	11.728		12.241	3,601.424	3,076.318	2,504	263.402	254.723	4,477	11,678.191	96.2%
	金額	58,188	36,494	13,923		7,771	1,031.194	795,429	1,703	77,269	137,641	19,152	2,663.457	97.7%
インドネシア	数量	4,949	4,949				2,606.424	1,020.671	1,410.253	175.500			5,119.523	85.8%
	金額	1,389	1,389				328,915	126,476	173,887	28,552			663,575	91.4%
ベトナム	数量	5.330	4.853			0.477	39.737	39.737					17,612.941	136.9%
	金額	10,129	9,900			229	9,604	9,604					558,606	124.4%
マレーシア	数量	28.190	28.190				54.546	54.286				0.260	3,479.127	107.4%
	金額	4,458	4,458				21,621	21,383				238	430,428	110.4%
スウェーデン	数量	0.450			0.450		96.630	32.570		64.060			936.484	212.5%
	金額	3,878			3,878		13,587	5,829		7,758			244,288	176.4%
カナダ	数量						0.110					0.110	5,528.818	106.4%
	金額						479					479	188,838	120.0%
アメリカ合衆国	数量	0.039			0.039		0.840	0.840					764.167	806.9%
	金額	656			656		1,226	1,226					181,409	340.6%
ロシア	数量						249.893	249.393				0.500	428.908	206.5%
	金額						61,471	60,989				482	76,840	199.0%
ラオス	数量												276.000	95.2%
	金額												51,552	90.7%
タイ	数量						85.517	58.096		25.456		1.965	333.779	34.7%
	金額						21,947	10,705		2,967		8,275	49,652	74.0%
フランス	数量						0.160					0.160	35.832	68.0%
	金額						2,098					2,098	39,641	90.7%
エストニア	数量						5.603	5.603					96.297	90.2%
	金額						639	639					34,409	80.0%
その他	数量	0.644	0.125		0.519		101.588	21.589		79.639		0.360	1,128.128	147.2%
	金額	5,829	353		5,476		25,517	4,985		20,281		251	195,369	89.0%
合計	数量	120.362	94.908	11.728	1.008	12.718	6,848.563	4,561.200	1,412.757	612.051	254.723	7.832	66,674.612	156.0%
	金額	84,527	52,594	13,923	10,010	8,000	1,520,659	1,038,164	175,590	138,289	137,641	30,975	10,508,210	198.2%
北洋材	数量						249.893	249.393				0.500	428.908	206.5%
	金額						61,471	60,989				482	76,840	199.0%
米材	数量	0.039			0.039		0.950	0.840				0.110	6,292.985	118.9%
	金額	656			656		1,705	1,226				479	370,247	175.8%
南洋材	数量	33.139	33.139				2,667.061	1,077.054	1,410.253	179.494		0.260	27,855.067	292.5%
	金額	5,847	5,847				352,897	148,758	173,887	30,014		238	6,224,149	481.0%
EU材	数量	0.969			0.969		102.753	38.173		64.060		0.520	1,876.936	154.3%
	金額	9,354			9,354		16,575	6,468		7,758		2,349	467,008	120.2%

【その他木製品輸入実績内訳表(のこず及び木くず、薪材)】

(数量:t、金額:千円)

国名	品目 輸入港	薪材		のこず及び木くず			その他のもの			合計	前年度対比
		苦小牧	千歳	木質ペレット		その他のもの	苦小牧	鋸路			
				苦小牧	鋸路						
ベトナム	数量			1,399	781	618	13,542	8,576	4,966	14,941	133.6%
	金額			26,759	15,578	11,181	259,014	162,200	96,814	285,773	127.6%
カナダ	数量			5,142	5,142		130	130		5,272	104.3%
	金額			133,179	133,179		3,525	3,525		136,704	106.2%
英国	数量						498	498		498	259.4%
	金額						23,542	23,542		23,542	258.7%
インドネシア	数量			310	310					310	76.0%
	金額			5,599	5,599					5,599	76.4%
タイ	数量						232	26	206	232	29.6%
	金額						4,597	535	4,062	4,597	27.8%
オランダ	数量						54	54		54	91.5%
	金額						3,373	3,373		3,373	95.7%
中華人民共和国	数量			46	46		4	4		50	333.3%
	金額			2,536	2,536		728	728		3,264	382.2%
マレーシア	数量						183	183		183	-
	金額						2,517	2,517		2,517	-
フィンランド	数量	22	22							22	-
	金額	1,249	1,249							1,249	-
アメリカ合衆国	数量						22	22		22	100.0%
	金額						1,104	1,104		1,104	98.8%
ロシア	数量			25	25					25	-
	金額			441	441					441	-
ペルー	数量										-
	金額	340		340						340	-
合計	数量	22	22	6,922	6,304	618	14,665	9,493	5,172	21,609	121.9%
	金額	1,589	1,249	168,514	157,333	11,181	298,400	197,524	100,876	468,503	119.8%
統計番号		440111000	440112000	440131000			440139000	440140000		-	-

【その他木製品輸入実績内訳表(木炭)】

(数量:t、金額:千円)

国名	品目	竹製のもの			その他のもの									合計	前年度 対比		
					やし殻炭			その他のもの 成形したもの			粉状、粒状の もの	その他のもの					
		輸入港	苫小牧	石狩湾新	苫小牧	-	苫小牧	石狩湾新	-	苫小牧		苫小牧	石狩湾新				
マレーシア	数量				312	312		1,026	628	398			1,279	1,260	19	2,617	105.2%
	金額				20,823	20,823		98,441	68,392	30,049			114,821	113,353	1,468	234,085	104.4%
中華人民共和国	数量	430	336	94				2,109	809	1,300		160	29	29		2,728	100.8%
	金額	36,678	28,858	7,820				161,161	62,108	99,053		8,518	3,988	3,988		210,345	97.0%
ベトナム	数量							1,260	1,011	249		10	1,005	885	120	2,275	202.9%
	金額							93,459	74,674	18,785		519	84,544	70,843	13,701	178,522	179.9%
インドネシア	数量				240	240		566	218	348			545	545		1,351	96.6%
	金額				13,402	13,402		47,411	17,609	29,802			39,497	39,497		100,310	94.6%
ラオス	数量												276	276		276	95.2%
	金額												51,552	51,552		51,552	90.7%
ミャンマー	数量												40	40		40	-
	金額												2,957	2,957		2,957	-
合計	数量	430	336	94	552	552		4,961	2,666	2,295		170	3,174	3,035	139	9,287	115.3%
	金額	36,678	28,858	7,820	34,225	34,225		400,472	222,783	177,689		9,037	297,359	282,190	15,169	777,771	110.4%
統計番号		440210000			440290010			440290091			440290092	440290099			-	-	

【その他木製品輸入実績内訳表(たが材、割ったボール、木製のくい、木製の棒及びチップウッドその他これに類するもの)】

(数量:t、金額:千円)

国名	品目	針葉樹のもの					針葉樹以外のもの				合計	前年度 対比
		たが材、割ったボール及びくい			木製の棒	その他のもの	たが材、割ったボール及びくい		木製の棒	その他のもの		
		輸入港	苫小牧	小樽	-	-	-	-	-	-		
中華人民共和国	数量	36,241	29,651	6,590							36,241	52.3%
	金額	5,398	4,279	1,119							5,398	57.6%
カナダ	数量	59,678	59,678								59,678	311.5%
	金額	5,200	5,200								5,200	362.1%
合計	数量	95,919	89,329	6,590							95,919	100.5%
	金額	10,598	9,479	1,119							10,598	91.5%
統計番号		440410100			440410210	440410290	440420100	440420210	440420290	-	-	

【その他木製品輸入実績内訳表(さねはぎ加工、溝付けその他これらに類する加工をいずれかの縁、端又は面に沿って連続的に施した木材)】

(数量:t、金額:千円)

国名	品目	針葉樹のもの						針葉樹以外のもの										合計	前年度 対比											
		引抜材	玉縁及び縹形		その他のもの		その他のもの	竹製のもの			その他のもの		その他のもの																	
			石狩湾新	苫小牧	苫小牧	苫小牧		引抜材	玉縁及び 縹形	その他 のもの	引抜材	玉縁及び縹形	ふたばがき科のもの		桐のもの	その他のもの														
													かりん、つげ、たが やさん、紅木、したん 又はこくたんのもの	その他のもの		苫小牧	石狩湾新			小樽										
輸入港	-	石狩湾新	苫小牧	苫小牧	苫小牧	-	-	-	-	苫小牧	苫小牧	-	-	苫小牧	石狩湾新	小樽														
インドネシア	数量													774.687	774.687			23.279	23.279					797.966	166.2%					
	金額													181.505	181.505			4.267	4.267					185.772	201.6%					
マレーシア	数量													532.399	532.399			3.775	3.775					536.174	95.4%					
	金額													145.457	145.457			558	558					146.015	103.2%					
中華人民共和国	数量					20.643	20.643												255.508	200.028	40.980	14.500			276.151	93.0%				
	金額					15.950	15.950												71.478	57.708	10.052	3.718			87.428	90.6%				
カナダ	数量				9.130	9.130	116.500	116.500																	125.630	105.5%				
	金額				1.740	1.740	32.542	32.542																	34.282	130.3%				
フィンランド	数量				131.866	131.866	4.250	4.250																	136.116	98.2%				
	金額				23.971	23.971	887	887																	24.858	105.1%				
チェコ	数量																								74.763	156.1%				
	金額																								23.726	159.2%				
スウェーデン	数量	75.505	69.161	6.344	33.000	33.000																			108.505	42.6%				
	金額	16.159	14.496	1.663	5.706	5.706																			21.865	39.9%				
エストニア	数量				64.051	64.051																			9.851	89.9%				
	金額				15.141	15.141																			4.571	88.7%				
ロシア	数量				153.495	153.495																			153.495	232.5%				
	金額				14.258	14.258																			14.258	222.7%				
タイ	数量																								9.000	82.4%				
	金額																								9.906	235.4%				
オーストラリア	数量						51.437	51.437																	51.437	145.3%				
	金額						8,911	8,911																	8,911	155.0%				
ドイツ	数量				24.450	24.450																			24.450	-				
	金額				4,620	4,620																			4,620	-				
デンマーク	数量				5.877	5.877																			5.877	-				
	金額				4,036	4,036																			4,036	-				
ベトナム	数量																								12.636	119.0%				
	金額																								2,230	107.4%				
オーストリア	数量																								0.442	-				
	金額																								356	-				
合計	数量	75.505	69.161	6.344	421.869	421.869	192.830	192.830							0.442	0.442	1,307.086	1,307.086							388.812	333.332	40.980	14.500	2,386.544	111.0%
	金額	16.159	14.496	1.663	69.472	69.472	58.290	58.290							356	356	326.962	326.962							116.736	102.966	10.052	3,718	587.975	113.6%
統計番号		440910100	440910200		440910310		440910320		440921100	440921200	440921900	440929100	440922100	440929200	440922200	440929910	440922910	440929993	440922991	440929992	440929999			440922999	-	-				

【その他木製品輸入実績内訳表(木毛及び木粉)】

(数量:t、金額:千円)

国名	輸入港	苦小牧	合計	前年度対比
ドイツ	数量	18.000	18.000	100.0%
	金額	1,177	1,177	97.6%
合計	数量	18.000	18.000	100.0%
	金額	1,177	1,177	97.6%
統計番号		440500000	-	-

【その他木製品輸入実績内訳表(改良木材)】

(数量:t、金額:千円)

国名	輸入港	-	合計	前年度対比
-	数量	-	-	-
	金額	-	-	-
合計	数量	-	-	-
	金額	-	-	-
統計番号		441300000	-	-

【その他木製品輸入実績内訳表(木製の額縁、鏡枠その他これらに類する縁)】

(数量:t、金額:千円)

国名	輸入港	苦小牧	小樽	-	合計	前年度対比
中華人民共和国	数量	39.660	8.627	-	48.287	85.0%
	金額	11,017	3,724	-	14,741	95.1%
合計	数量	39.660	8.627	-	48.287	77.9%
	金額	11,017	3,724	-	14,741	38.3%
統計番号		441400000			-	-

【その他木製品輸入実績内訳表(木製のケース、箱、クレート、ドラムその他これらに類する包装容器、木製のケーブルドラム及び木製のパレット、ボックスパレットその他の積載用ボード並びに木製のパレット枠)】

(数量:t、金額:千円)

国名	品目	ケース、箱、クレート、ドラムその他これらに類する包装容器及びケーブルドラム			パレット、ボックスパレットその他の積載用ボード及びパレット枠			合計	前年度対比
		輸入港	苔小牧	-	苔小牧	石狩湾新			
中華人民共和国	数量	53.690	53.690		72.741	62.896	9.845	126.431	-
	金額	34.443	34.443		5,359	4,883	476	39,802	-
英国	数量	0.096	0.096					0.096	-
	金額	419	419					419	-
オーストリア	数量	2.513	2.513					2.513	-
	金額	639	639					639	-
ドイツ	数量				2,988	2,988		2,988	-
	金額				309	309		309	-
合計	数量	56.299	56.299		75.729	65.884	9.845	132.028	122.5%
	金額	35,501	35,501		5,668	5,192	476	41,169	135.5%
統計番号		441510000			441520000			-	-

【その他木製品輸入実績内訳表(木製のたる、おけその他これらに類する容器及び木製のこれらの部分品)】

(数量:t、金額:千円)

国名	輸入港	苔小牧	合計	前年度対比
フランス	数量	32.832	32.832	176.3%
	金額	26,372	26,372	122.8%
スペイン	数量	21.960	21.960	87.9%
	金額	20,355	20,355	90.5%
アメリカ合衆国	数量	30.242	30.242	90.3%
	金額	13,679	13,679	87.4%
英国	数量	29.030	29.030	52.8%
	金額	6,755	6,755	69.5%
合計	数量	114.064	114.064	83.4%
	金額	67,161	67,161	92.5%
統計番号	441600000	-	-	-

【その他木製品輸入実績内訳表(木製の工具並びに工具、ほうき又はブラシの木製のボデー、柄及び握り並びに靴の木型)】

(数量:t、金額:千円)

国名	品目	靴の木型		その他のもの		合計	前年度対比
		苔小牧		苔小牧	小樽		
インドネシア	数量		19.142	19.142		19.142	380.6%
	金額		6,357	6,357		6,357	642.8%
中華人民共和国	数量	0.402	10.237	9.263	0.974	10,639	125.2%
	金額	234	1,398	1,009	389	1,632	61.8%
合計	数量	0.402	29.379	28.405	0.974	29,781	220.1%
	金額	234	7,755	7,366	389	7,989	220.2%
統計番号		441700010	441700020			-	-

【その他木製品輸入実績内訳表(木製建具及び建築用木工品)品目1/2】

(数量:t、金額:千円)

国名	品目	窓及びフランス窓並びにこれらの枠					戸及びその枠並びに敷居					組み合わせた床用パネル				コンクリート型枠	こけら板	くい及びはり		
		輸入港	苔小牧	小樽	石狩湾新	千歳	苔小牧	石狩湾新	千歳	小樽	釧路	竹製のものと及び少なくとも最上層(摩耗層)が竹製のもの	モザイク状の床用のもの	その他のもの 多層のもの					その他のもの	
			-	-	-	-	-	-	-	-	-	-	苔小牧	千歳	-				-	
フィリピン	数量	2,525			2,525	326,613	128,086	192,496		6,031										
	金額	674			674	162,209	63,820	95,384		3,005										
中華人民共和国	数量	18,343	3,250	15,093		1,176,077	1,165,507		10,570		1,661	521,873	521,873							
	金額	21,091	1,295	19,796		320,255	313,779		6,476		550	192,753	192,753							
スウェーデン	数量	23,198	16,552		6,646	28,428	14,663	10,744	3,021											
	金額	17,348	12,022		5,326	38,982	17,007	16,625	5,350											
アメリカ合衆国	数量	42,878	42,878			1,699	1,699													
	金額	59,541	59,541			2,646	2,646													
インドネシア	数量					18,083	4,092	12,884	1,107											
	金額					27,704	6,285	19,325	2,094											
リトアニア	数量	21,278	21,278			7,998	7,998													
	金額	15,259	15,259			10,570	10,570													
マレーシア	数量											60,217	60,217							
	金額											21,732	21,732							
エストニア	数量	11,223	8,910		2,313	5,569	5,569													
	金額	9,818	6,976		2,842	4,240	4,240													
カナダ	数量																			
	金額																			
フランス	数量											1,694	1,694							
	金額											4,295	4,295							
フィンランド	数量	5,137	5,000		0,137	0,450	0,450													
	金額	4,554	4,292		262	644	644													
ベトナム	数量					1,803	1,803													
	金額					352	352													
大韓民国	数量	0,733	0,733			7,282	7,282													
	金額	296	296			2,828	2,828													
ドイツ	数量					0,118	0,118													
	金額					1,920	1,920													
ロシア	数量					0,520			0,520											
	金額					670			670											
合計	数量	125,315	98,601	15,093	9,171	2,450	1,574,640	1,337,267	216,124	4,128	11,090	6,031	1,661	583,784	582,090	1,694				
	金額	128,581	99,681	19,796	6,000	3,104	573,020	424,091	131,334	7,444	7,146	3,005	550	218,780	214,485	4,295				
統計番号		441810000					441820000					441873000	441874000	441875000		441879000	441840000	441850000	441860000	

(構造用集成材は別掲)

【その他木製品輸入実績内訳表(木製建具及び建築用木工品)品目2/2】

(数量:t、金額:千円)

国名	品目	その他のもの														合計	前年度 対比			
		セルラーウッドパネル		その他のもの		その他のもの					その他のもの									
				木製の建具及び床柱		欄間		その他の床用パネル及び組み合わせた床用以外のパネル												
		輸入港				苦小牧		苦小牧			石狩湾新		鋸路		千歳					
フィリピン	数量							397.440	155.371	235.396	6.673			18,517.443	10,788.375	6,735.083	992.685	1,300	19,244.021	6451.4%
	金額							99,229	38,890	58,649	1,690			4,859,862	2,845,988	1,741,466	271,529	879	5,121,974	3336.3%
中華人民共和国	数量							191.219	190.855			0.364		536.143	200.000	336.143			2,445.316	162.1%
	金額							69,771	69,421			350		56,012	20,963	35,049			660,432	142.4%
スウェーデン	数量													679.273	617.049	62.224			730,899	1307.9%
	金額													148,628	135,271	13,357			204,958	339.7%
アメリカ合衆国	数量							7.220	7.220					659.249	21.058	638.191			711,046	2010.9%
	金額							2,819	2,819					99,738	3,730	96,008			164,744	513.2%
インドネシア	数量					2.956	2.956							2.323		2.323			23,362	61.8%
	金額					328	328							258		258			28,290	60.9%
リトアニア	数量																		29,276	117.7%
	金額																		25,829	131.7%
マレーシア	数量																		60,217	249.4%
	金額																		21,732	244.4%
エストニア	数量																		16,792	68.3%
	金額																		14,058	67.6%
カナダ	数量													71.400		71.400			71,400	-
	金額													12,173		12,173			12,173	-
フランス	数量													1.146				1.146	2,840	-
	金額													6,876				6,876	11,171	-
フィンランド	数量													1.228		1.228			6,815	18.5%
	金額													330		330			5,528	19.1%
ベトナム	数量							1.115	1.115					18.986		18.986			21,904	-
	金額							218	218					4,450		4,450			5,020	-
大韓民国	数量																		8,015	-
	金額																		3,124	-
ドイツ	数量																		0,118	-
	金額																		1,920	-
ロシア	数量																		0,520	-
	金額																		670	-
合計	数量					2.956	2.956	596.994	354.561	235.396	6.673	0.364		20,487.191	11,626.482	7,865.578	992.685	2,446	23,372.541	1136.6%
	金額					328	328	172,037	111,348	58,649	1,690	350		5,188,327	3,005,952	1,903,091	271,529	7,755	6,281,623	739.6%
統計番号		441891100	441899100	441891210	441899210	441891221	441899221	441891222		441899222			441891291	441891299	441899291	441899299			-	-

(構造用集成材は別掲)

【その他木製品輸入実績内訳表(木製の食卓用品及び台所用品)】

(数量:t、金額:千円)

国名	品目 輸入港	割りばし							その他のもの					合計	前年度 対比	
		竹製のもの				その他のもの										
		苦小牧	石狩湾新	小樽		苦小牧	石狩湾新	小樽	苦小牧	石狩湾新	小樽	千歳				
中華人民共和国	数量	562.443	312.308	189.289	60.846	1,417.970	996.744	289.360	131.866	294.529	103.846	183.865	6.818		2,274.942	87.0%
	金額	106.046	59.980	35.138	10.928	360.725	260.163	63.672	36.890	84.262	37.055	45.402	1,805		551.033	84.6%
ベトナム	数量					311.899	195.974	115.925		5.435	2.011	3.424			317.334	76.8%
	金額					64.086	43.396	20.690		3.242	1,157	2,085			67.328	81.3%
タイ	数量									7.262	7,018			0.244	7.262	65.0%
	金額									13,202	12,242			960	13,202	73.2%
インドネシア	数量									6.680	6,680				6,680	276.0%
	金額									6,943	6,943				6,943	273.0%
フィリピン	数量									6.305	6,305				6,305	48.9%
	金額									5,811	5,811				5,811	45.6%
合計	数量	562.443	312.308	189.289	60.846	1,729.869	1,192.718	405.285	131.866	320.211	125.860	187.289	6.818	0.244	2,612.523	85.5%
	金額	106.046	59,980	35,138	10,928	424,811	303,559	84,362	36,890	113,460	63,208	47,487	1,805	960	644,317	84.0%
統計番号		441912100				441990100				441912900	441919000	441990900	441911000	-	-	

【その他木製品輸入実績内訳表（寄せ木し又は象眼した木材、宝石用又は刃物用の木製の箱、ケースその他これらに類する製品及び木製の小像その他の装飾品並びに木製の家具）】

(数量:t、金額:千円)

国名	品目	木製の小像その他の装飾品				その他のもの				合計	前年度 対比				
						寄せ木し又は 象眼した木材									
		輸入港	苦小牧	小樽	千歳	石狩湾新	-	苦小牧	小樽			石狩湾新	千歳		
中華人民共和国	数量	23.821	21.312	1.110		1.399		56.939	35.479	10.618	10.842		80.760	77.7%	
	金額	24.372	16.028	6.490		1.854		33.816	20.466	7.433	5.917		58.188	91.1%	
ベトナム	数量	2.343	2.343					2.987	2.510		0.477		5.330	45.9%	
	金額	9.036	9.036					1.093	864		229		10.129	59.2%	
イタリア	数量							0.519				0.519	0.519	47.0%	
	金額							5.476				5.476	5.476	47.9%	
マレーシア	数量							28.190	28.190				28.190	107.4%	
	金額							4.458	4.458				4.458	106.9%	
スウェーデン	数量	0.450			0.450								0.450	66.4%	
	金額	3.878			3.878								3.878	57.5%	
インドネシア	数量	4.949	4.949										4.949	263.8%	
	金額	1.389	1.389										1.389	244.1%	
アメリカ合衆国	数量	0.039			0.039								0.039	130.0%	
	金額	656			656								656	121.3%	
台湾	数量	0.125	0.125										0.125	-	
	金額	353	353										353	-	
合計	数量	31.727	28.729	1.110	0.489	1.399		88.635	66.179	10.618	11.319	0.519	120.362	82.4%	
	金額	39.684	26.806	6.490	4.534	1.854		44.843	25.788	7.433	6.146	5.476	84.527	77.7%	
統計番号		442010000				442090010				442090090				-	-

【その他木製品輸入実績内訳表(その他の木製品)品目1/2】

国名	品目	衣類用ハンガー			その他のもの(次ページに続く)									
					竹製のくし	マッチの軸木	その他のもの(次ページに続く)		その他のもの(次ページに続く)					
							かりん、つげ、たがやさん、紅木、したん又はこくたんのもの	扇子、うちわ、これらの骨及び柄並びに扇子又はうちわの骨又は柄の部分品	その他のもの(次ページに続く)					
									縦にひいた木材をはぎ合わせたもの					
輸入港	石狩湾新	苫小牧	石狩湾新	-	-	-		苫小牧	釧路	石狩湾新	小樽	千歳		
中華人民共和国	数量	17.709	12.763	4.946	0.555				1,835.874	1,705.270		113.998	16.606	
	金額	6,096	3,950	2,146	212				369,435	347,018		17,692	4,725	
インドネシア	数量								2,383.977	973.724	1,410.253			
	金額								285,171	111,284	173,887			
ロシア	数量								249.393	249.393				
	金額								60,989	60,989				
タイ	数量								77.704	52.248		25.456		
	金額								9,851	6,884		2,967		
マレーシア	数量								44.776	44.776				
	金額								8,580	8,580				
台湾	数量													
	金額													
スウェーデン	数量								29.300	29.300				
	金額								5,442	5,442				
ベトナム	数量								33.559	33.559				
	金額								4,353	4,353				
フィリピン	数量													
	金額													
フランス	数量													
	金額													
カメルーン	数量													
	金額													
大韓民国	数量													
	金額													
アルゼンチン	数量								14.695	14.695				
	金額								1,259	1,259				
アメリカ合衆国	数量													
	金額													
エストニア	数量													
	金額													
カナダ	数量													
	金額													
スロベニア	数量								0.360				0.360	
	金額								251				251	
カンボジア	数量													
	金額													
合計	数量	17.709	12.763	4.946	0.555				4,669.638	3,102.965	1,410.253	139.454	16.606	0.360
	金額	6,096	3,950	2,146	212				745,331	545,809	173,887	20,659	4,725	251
統計番号		442110000			442191100	442191200	442199910	442191910	442191991					
						442199100		442199920	442199991					

【その他木製品輸入実績内訳表(その他の木製品)品目2/2】

(数量:t、金額:千円)

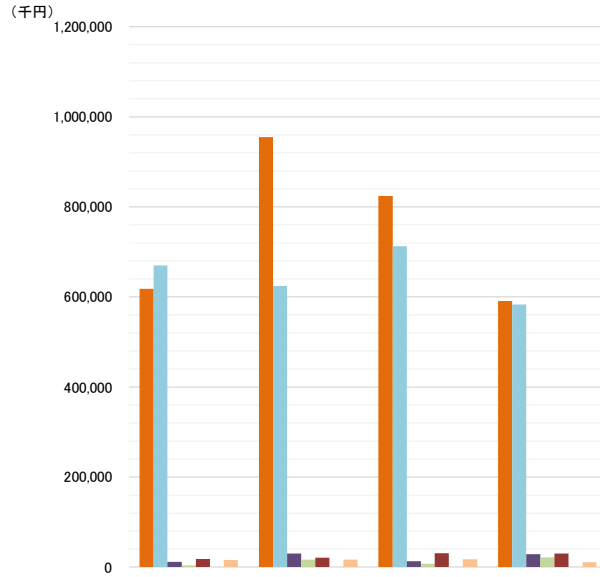
国名	品目	輸入港						合計	前年度 対比
			苫小牧	小樽	石狩湾新	千歳	釧路		
	その他のもの(前ページから続く)								
	その他のもの(前ページから続く)								
	その他のもの(前ページから続く)								
	その他のもの(前ページから続く)								
	その他のもの								
中華人民共和国	数量	1,747,286	1,366,102	238,117	136,086	4,477	2,504	3,601,424	77.4%
	金額	655,451	446,265	132,916	55,415	19,152	1,703	1,031,194	87.8%
インドネシア	数量	222,447	46,947		175,500			2,606,424	71.7%
	金額	43,744	15,192		28,552			328,915	70.0%
ロシア	数量	0,500				0,500		249,893	176.4%
	金額	482				482		61,471	190.9%
タイ	数量	7,813	5,848			1,965		85,517	85.9%
	金額	12,096	3,821			8,275		21,947	101.4%
マレーシア	数量	9,770	9,510			0,260		54,546	39.4%
	金額	13,041	12,803			238		21,621	194.7%
台湾	数量	79,639			79,639			79,639	91.6%
	金額	20,281			20,281			20,281	87.9%
スウェーデン	数量	67,330	3,270		64,060			96,630	74.8%
	金額	8,145	387		7,758			13,587	81.9%
ベトナム	数量	6,178	6,178					39,737	33.0%
	金額	5,251	5,251					9,604	41.5%
フィリピン	数量	6,091	2,097		3,994			6,091	208.5%
	金額	2,361	899		1,462			2,361	269.5%
フランス	数量	0,160				0,160		0,160	41.3%
	金額	2,098				2,098		2,098	41.6%
カメルーン	数量	6,206	6,206					6,206	52.5%
	金額	1,881	1,881					1,881	52.7%
大韓民国	数量	0,408	0,408					0,408	185.5%
	金額	1,614	1,614					1,614	280.2%
アルゼンチン	数量							14,695	94.8%
	金額							1,259	60.0%
アメリカ合衆国	数量	0,840	0,840					0,840	66.3%
	金額	1,226	1,226					1,226	63.3%
エストニア	数量	5,603	5,603					5,603	-
	金額	639	639					639	-
カナダ	数量	0,110				0,110		0,110	91.7%
	金額	479				479		479	84.3%
スロベニア	数量							0,360	-
	金額							251	-
カンボジア	数量	0,280	0,280					0,280	-
	金額	231	231					231	-
合計	数量	2,160,661	1,453,289	238,117	459,279	7,472	2,504	6,848,563	75.0%
	金額	769,020	490,209	132,916	113,468	30,724	1,703	1,520,659	84.2%
統計番号		442191999					442199999	-	-

II 輸出

1 概要(木材・木製品の輸出動向)

【品目別】

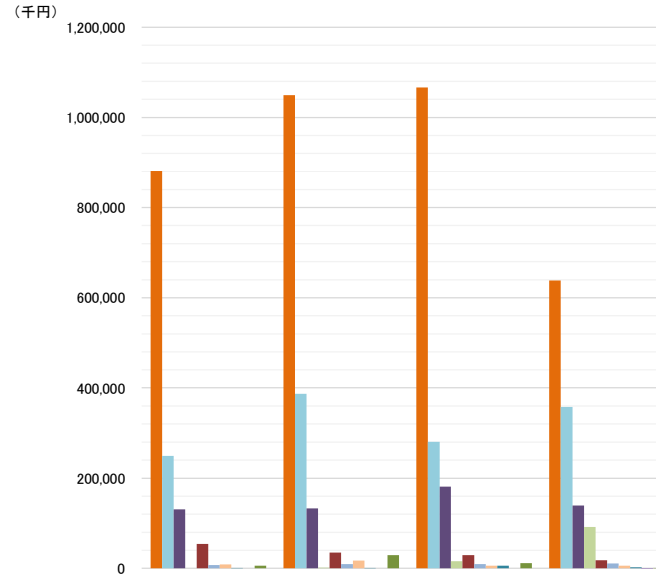
令和元年度の品目別輸出額は平成30年度と比べ、合板、単板の輸出額が増加し、丸太、製材などの輸出額は減少した。



	平成28年度	平成29年度	平成30年度	令和元年度
丸太	617,857	954,988	824,055	591,118
製材	669,746	624,387	712,465	583,088
合板	11,449	29,760	13,030	28,747
単板	3,990	16,316	7,469	21,591
木質ボード	18,288	20,765	30,599	30,439
チップ				
その他木製品	15,467	16,518	17,345	11,116
計	1,336,797	1,662,734	1,604,963	1,266,099

【国別】

令和元年度の国別輸出額は平成30年度と比べ、大韓民国、タイ、アメリカ合衆国などへの輸出額が増加し、中華人民共和国、インドネシア、その他の国への輸出額が減少した。



	平成28年度	平成29年度	平成30年度	令和元年度
中華人民共和国	881,349	1,049,631	1,066,498	638,183
大韓民国	248,929	386,777	280,143	357,968
インドネシア	130,760	133,015	180,901	139,515
タイ		1,477	15,805	91,867
マレーシア	54,173	35,397	29,299	17,755
アメリカ合衆国	7,029	9,090	9,331	10,549
台湾	8,274	17,555	5,626	5,939
ロシア	670	969	5,895	2,658
スペイン				712
その他の国	5,613	28,823	11,465	953
計	1,336,797	1,662,734	1,604,963	1,266,099

2 総括

【木材輸出実績総括表】

(数量(丸太/製材/合板/チップ)):m3、数量(単板):m2、数量(木質ボード/その他木製品):t、金額:千円)

国名	品目	丸太	製材	合板	単板	木質ボード	チップ	その他木製品	合計	前年度対比
中華人民共和国	数量	18,356	1,153	51	22,698	458,640		3,298	-	-
	金額	215,661	371,637	16,433	1,289	30,439		2,724	638,183	59.8%
大韓民国	数量	29,412							-	-
	金額	357,702						266	357,968	127.8%
インドネシア	数量		394	14	159,424				-	-
	金額		112,933	6,280	20,302				139,515	77.1%
タイ	数量		533						-	-
	金額		91,867						91,867	581.3%
マレーシア	数量	147							-	-
	金額	17,755							17,755	60.6%
アメリカ合衆国	数量			12				12,529	-	-
	金額			5,110				5,439	10,549	113.1%
台湾	数量		72						-	-
	金額		5,939						5,939	105.6%
ロシア	数量			2				0,229	-	-
	金額			924				1,734	2,658	45.1%
スペイン	数量		1						-	-
	金額		712						712	12.1%
セネガル	数量							3,600	-	-
	金額							374	374	-
オーストラリア	数量							0,252	-	-
	金額							318	318	30.5%
シンガポール	数量							0,031	-	-
	金額							261	261	104.8%
合計	数量	47,915	2,153	79	182,122	458,640		19,939	-	-
	金額	591,118	583,088	28,747	21,591	30,439		11,116	1,266,099	78.9%
前年度対比	数量	75.1%	102.0%	158.0%	262.0%	110.0%	-	82.5%	-	-
	金額	71.7%	81.8%	220.6%	289.1%	99.5%	-	64.1%	78.9%	-

3 内訳

(1) 丸太

【丸太輸出実績総括表／内訳表】

(数量:m3、金額:千円)

国名	品目	針葉樹				広葉樹										保存処理 木材	合計	前年度 対比
		函館	留萌	-	-	熱帯産	その他のもの	熱帯産以外	オーク(コナ ラ属のもの)	ビーチ(ブ ナ属のもの)	かば(カバ ノキ属のもの) (H29.1 以降)	ポプラ又は アスペン (ヤマナラ シ属のもの) (H29.1以 降)	ユーカリ (ユーカリ 属のもの) (H29.1以 降)	その他のもの				
輸出港																		
	数量	29,394	27,177	2,217		18			18						18		29,412	135.4%
	金額	357,144	327,874	29,270		558			558						558		357,702	129.6%
大韓民国	数量	17,711	15,318	2,393		645			645						645		18,356	43.9%
	金額	199,873	173,671	26,202		15,788			15,788						15,788		215,661	42.5%
中華人民共和国	数量					147			147						147		147	60.2%
	金額					17,755			17,755						17,755		17,755	60.6%
マレーシア	数量																	
	金額																	
合計	数量	47,105	42,495	4,610		810			810						810		47,915	75.1%
	金額	557,017	501,545	55,472		34,101			34,101						34,101		591,118	71.7%
統計番号		440321000、440322000、440323000、440324000、440325010、440325020 440325030、440325090、440326010、440326020、440326030、440326090					440341000	440349000		440391000	440393000 440394000	440395000 440396000	440397000	440398000	440399000	440311000 440312000	-	-

(2) 製材

【製材輸出実績総括表】

(数量:m3、金額:千円)

国名	品目 輸出港	針葉樹			広葉樹				鉄道用又は軌道用のまくら木	合計	前年度 対比
		石狩湾新	苫小牧		熱帯産	熱帯産以外	苫小牧	石狩湾新			
		378	245	133	775		775	725	50	1,153	70.6%
中華人民共和国	数量	190,531	172,202	18,329	181,106		181,106	134,807	46,299	371,637	71.5%
	金額	328	159	169	66		66	66		394	124.3%
インドネシア	数量	104,436	87,218	17,218	8,497		8,497	8,497		112,933	64.8%
	金額				533		533	533		533	451.7%
タイ	数量				91,867		91,867	91,867		91,867	600.0%
	金額				72		72	72		72	276.9%
台湾	数量				5,939		5,939	5,939		5,939	469.5%
	金額				1		1	1		1	-
スペイン	数量				712		712	712		712	-
	金額										
合計	数量	706	404	302	1,447		1,447	1,397	50	2,153	102.0%
	金額	294,967	259,420	35,547	288,121		288,121	241,822	46,299	583,088	81.8%

【製材輸出実績内訳表(針葉樹)】

(数量:m3、金額:千円)

国名	輸出港	石狩湾新	苫小牧	合計	前年度対比
中華人民共和国	数量	245	133	378	56.9%
	金額	172,202	18,329	190,531	51.5%
インドネシア	数量	159	169	328	103.5%
	金額	87,218	17,218	104,436	59.9%
合計	数量	404	302	706	69.8%
	金額	259,420	35,547	294,967	54.1%
統計番号		440711000,440712000,440719010 440719020,440719030,440719090		-	-

【製材輸出実績内訳表(熱帯産広葉樹)】

(数量:m3、金額:千円)

国名	品目	マホガニー (スウィエテ ニア属のもの)	パイロラ、イ ンピア及び バルサ	ダークレッド メランチ、ラ イトレッドメラ ンチ及びメラ ンチバカウ	ホワイトラウ ン、 ホワイトメラ ンチ、 ホワイトセラ ヤ、 イエローメラ ンチ及びアラン	サベリ	イロコ	その他のもの	合計	前年度 対比
		輸出港	-	-	-	-	-	-		
-	数量	-	-	-	-	-	-	-	-	-
-	金額	-	-	-	-	-	-	-	-	-
合計	数量	-	-	-	-	-	-	-	-	-
統計番号	金額	-	-	-	-	-	-	-	-	-
	統計番号	440721000	440722000	440725000	440726000	440727000	440728000	440729000	-	-

【製材輸出実績内訳表(熱帯産以外の広葉樹)】

(数量:m3、金額:千円)

国名	品目	オーク(コナラ属のもの)		ビーチ(ブナ属のもの)		かえで(カエデ属のもの)		桜(サクラ属のもの)		とねりこ(トネリコ属のもの)		かば(カバノキ属のもの)のもの		ポプラ又はアスペン(H29.1以降)		その他のもの		合計	前年度 対比
		ならのもの		その他のもの										せんのもの					
		苦小枚	-	苦小枚	苦小枚	苦小枚	-	苦小枚	苦小枚	石狩湾新	苦小枚	-	-	苦小枚	-				
中華人民共和国	数量			582	4			25	9	55	50	5				100	100	775	80.1%
	金額			116,509	495			1,861	2,867	51,764	46,299	5,465				7,610	7,610	181,106	120.6%
タイ	数量	413	413													120	120	533	451.7%
	金額	78,061	78,061													13,806	13,806	91,867	600.0%
インドネシア	数量					66	66											66	-
	金額					8,497	8,497											8,497	-
台湾	数量					72	72											72	-
	金額					5,939	5,939											5,939	-
スペイン	数量			1														1	-
	金額			712														712	-
合計	数量	413	413	583	4	138	138	25	9	55	50	5				220	220	1,447	131.8%
	金額	78,061	78,061	117,221	495	14,436	14,436	1,861	2,867	51,764	46,299	5,465				21,416	21,416	288,121	172.7%
統計番号		440791100		440791900	440792000	440793000		440794000	440795000	440796000		440797000	440799200	440799900		-	-	-	-

【製材輸出実績内訳表(鉄道用又は軌道用のまくら木)】

国名	品目	積み込ませないもの		その他のもの		合計	前年度 対比
		輸出港	-	-	-		
-	数量	-	-	-	-	-	-
-	金額	-	-	-	-	-	-
合計	数量	-	-	-	-	-	-
統計番号	金額	-	-	-	-	-	-
	統計番号	440611000	440612000	440691000	440692000	-	-

(3) 合板(ベニヤドパネルその他これらに類する積層木材を含む)

【合板輸出実績総括表／内訳表】

(数量:m3、金額:千円)

国名	品目	竹製のもの	木製のもの						その他のもの		合計	前年度 対比
			各単板の厚さが6ミリメートル以下のもの						ブロックボ ード、ラミン ボード及びバ ッテンボ ード	その他のもの		
			少なくとも一 の外面の単板 が熱帯産木材 のもの		その他のもの		その他のもの					
輸出港	釧路	千歳	苫小牧	千歳	苫小牧	その他のもの	その他のもの	小樽				
インドネシア	数量				14	14					14	-
	金額				6,280	6,280					6,280	-
アメリカ合衆国	数量				12	12					12	70.6%
	金額				5,110	5,110					5,110	80.6%
中華人民共和国	数量	51	51								51	154.5%
	金額	#####	16,215	218							16,433	245.5%
ロシア	数量									2	2	-
	金額									924	924	-
合計	数量	51	51		26	26				2	79	158.0%
	金額	#####	16,215	218	11,390	11,390				924	28,747	220.6%
統計番号		441210000	441231000	441233100 441234100	441233900 441234900	441239100	441239900	441294000	441299000		-	-

(4) 単板

【単板輸出実績総括表／内訳表】

(単位:m2、金額:千円)

国名	品目	針葉樹のもの	熱帯産木材のもの		その他のもの		合計	前年度 対比	
			ダークレッドメ ランチ、ライ トレッドメ ランチ及び メランチ バカウ	その他のもの	その他のもの				
			苫小牧	千歳	その他のもの	その他のもの			
輸出港									
インドネシア	数量				159,424	159,380	44	159,424	297.9%
	金額				20,302	19,560	742	20,302	310.0%
中華人民共和国	数量				22,698	22,698		22,698	141.9%
	金額				1,289	1,289		1,289	140.0%
合計	数量				182,122	182,078	44	182,122	262.0%
	金額				21,591	20,849	742	21,591	289.1%
統計番号		440810000	440831000	440839000	440890000			-	-

(5) 木質ボード

【木質ボード輸出実績総括表／内訳表】

(数量:t、m3、金額:千円)

国名	品目	バーティカルボード、オリエンテッドストランドボード(OSB)その他これに類するボード				繊維板						合計	前年度対比	
		木材のもの		その他のもの	ミディアムデンシティファイバーボード(MDF)			その他のもの						
		バーティカルボード	オリエンテッドストランドボード(OSB)		厚さが5ミリメートル以下のもの	厚さが5ミリメートルを超えるもの	厚さが9ミリメートルを超えるもの	密度が1立方センチメートルにつき0.8グラムを超えるもの	密度が1立方センチメートルにつき0.5グラムを超える0.8グラム以下のもの	密度が1立方センチメートルにつき0.5グラム以下のもの				
	輸出港	苫小牧	-	-	-	-	-	-	-	-	-	-	-	-
中華人民共和国	数量	t	458.640										458.640	110.0%
	数量	m3	760										-	-
	金額		30,439										30,439	99.5%
合計	数量	t	458.640										458.640	110.0%
	数量	m3	760										-	-
	金額		30,439										30,439	99.5%
統計番号			441011000	441012000	441019000	441090000	441112000	441113000	441114000	441192000	441193000	441194000	-	-

(6) チップ

【チップ輸出実績総括表／内訳表】

(数量:t、金額:千円)

国名	品目	針葉樹	広葉樹	合計	前年度対比
	輸出港	-	-		-
	数量				-
	金額				-
合計	数量				-
合計	金額				-
統計番号		440121000	440122000	-	-

(10) その他木製品

【その他木製品輸出実績総括表 品目1/2】

(数量:t、金額:千円)

国名	品目	のこくず及び木くず、薪材(チップは別掲)	木炭	たが材、割つたボール、木製のくい、木製の棒及びチップウッドその他これに類するもの	木毛及び木粉	さねはぎ加工、溝付けその他これらに類する加工をいずれかの縁、端又は面に沿つて連続的に施した木材	改良木材	木製の額縁、鏡枠その他これらに類する縁	木製のケース、箱、クレート、ドラムその他これらに類する包装容器、木製のケーブルドラム及び木製のパレット、ボックスパレットその他の積載用ボード並びに木製のパレット枠	木製のたる、おけその他これらに類する容器及び木製のこれらの部分品	木製の工具並びに工具、ほうき又はブラシの木製のボデー、柄及び握り並びに靴の木型
	輸出港	-	-	-	-	苫小牧	-	-	-	-	-
アメリカ合衆国	数量					12.251					
	金額					4.949					
中華人民共和国	数量										
	金額										
ロシア	数量										
	金額										
セネガル	数量										
	金額										
オーストラリア	数量										
	金額										
大韓民国	数量										
	金額										
シンガポール	数量										
	金額										
合計	数量					12.251					
	金額					4.949					

【その他木製品輸出実績総括表 品目2/2】

(数量:t、金額:千円)

国名	品目	木製建具及び建築用木工品			木製の食卓用品 及び台所用品	寄せ木し又は象眼した木材、宝石用又は刃物用の木 製の箱、ケースその他これらに類する製品及び木製の 小像その他の装飾品並びに木製の家具※			その他の木製品		合計	前年度 対比	
		輸出港	小樽	苫小牧	苫小牧	苫小牧	千歳	石狩湾新	苫小牧				
アメリカ合衆国	数量				0.044			0.234		0.234	12.529	202.1%	
	金額				221			269		269	5.439	205.8%	
中華人民共和国	数量							3.298	3.298		3.298	181.7%	
	金額							2.724	2.724		2.724	192.9%	
ロシア	数量	0.229	0.229								0.229	49.2%	
	金額	1.734	1.734								1.734	29.4%	
セネガル	数量	3.600		3.600							3.600	-	
	金額	374		374							374	-	
オーストラリア	数量				0.252	0.252					0.252	19.6%	
	金額				318	318					318	30.5%	
大韓民国	数量											-	
	金額							266	266		266	6.5%	
シンガポール	数量				0.031		0.031				0.031	163.2%	
	金額				261		261				261	104.8%	
合計	数量	3.829	0.229	3.600	0.044	0.283	0.252	0.031	3.532	3.298	0.234	19.939	82.5%
	金額	2,108	1,734	374	221	579	318	261	3,259	2,990	269	11,116	64.1%

※ 財務省貿易統計における第94類「家具、寝具、マットレス、マットレスサポート、クッションその他これらに類する詰物をした物品並びにランプその他の照明器具(他の類に該当するものを除く。)&びイルミネーションサイン、発光ネームプレートその他これらに類する物品並びにプレハブ建築物」に含まれるものを除く。

【その他木製品輸出実績内訳表(のこず及び木くず、薪材)】

(数量:t、金額:千円)

国名	品目	薪材	のこず及び木くず	合計	前年度 対比
			木質ペレット		
-	輸出港	-	-	-	-
-	数量				-
-	金額				-
合計	数量				-
合計	金額				-
統計番号		440111000 440112000	440131000	440139000 440140000	-

【その他木製品輸出実績内訳表(木炭)】

(数量:t、金額:千円)

国名	品目	竹製のもの	その他のもの	合計	前年度 対比
			苔小牧		
-	輸出港	-		-	-
-	数量				-
-	金額				-
合計	数量				-
合計	金額				-
統計番号		440210000	440290000	-	-

【その他木製品輸出実績内訳表(たが材、割つたポール、木製のくい、木製の棒及びチップウッドその他これに類するもの)】

(数量:t、金額:千円)

国名	品目	針葉樹のもの	針葉樹以外のもの	合計	前年度 対比
-	輸出港	-	-	-	-
-	数量				-
-	金額				-
合計	数量				-
合計	金額				-
統計番号		440410000	440420000	-	-

【その他木製品輸出実績内訳表(木毛及び木粉)】

(数量:t、金額:千円)

国名	輸出港		合計	前年度 対比
-		-		-
-	数量			-
-	金額			-
合計	数量			-
合計	金額			-
統計番号		440500000	-	-

【その他木製品輸出実績内訳表(さねはぎ加工、溝付けその他これらに類する加工をいずれかの縁、端又は面に沿つて連続的に施した木材)】 (数量:t、金額:千円)

国名	品目	針葉樹のもの		針葉樹以外のもの		合計	前年度対比
		苫小牧		竹製のもの	その他のもの		
アメリカ合衆国	数量	12.251				12.251	197.7%
	金額	4.949				4.949	187.2%
合計	数量	12.251				12.251	197.7%
	金額	4.949				4.949	187.2%
統計番号		440910000		440921000	440922000 440929000	-	-

【その他木製品輸出実績内訳表(改良木材)】 (数量:t、金額:千円)

国名	輸出港	-	合計	前年度対比
-	数量			-
-	金額			-
合計	数量			-
	金額			-
統計番号		441300000	-	-

【その他木製品輸出実績内訳表(木製の額縁、鏡枠その他これらに類する縁)】

(数量:t、金額:千円)

国名	輸出港	-	合計	前年度対比
-	数量			-
-	金額			-
合計	数量			-
	金額			-
統計番号		441400000	-	-

【その他木製品輸出実績内訳表(木製のたる、おけその他これらに類する容器及び木製のこれらの部分品)】

(数量:t、金額:千円)

国名	輸出港	-	合計	前年度対比
-	数量			-
-	金額			-
合計	数量			-
	金額			-
統計番号		441600000	-	-

【その他木製品輸出実績内訳表(木製のケース、箱、クレート、ドラムその他これらに類する包装容器、木製のケーブルドラム及び木製のパレット、ボックスパレットその他の積載用ボード並びに木製のパレット枠)】
(数量:kg、金額:千円)

国名	品目	ケース、箱、クレート、ドラムその他これらに類する包装容器及びケーブルドラム	パレット、ボックスパレットその他の積載用ボード及びパレット枠	合計	前年度対比
	輸出港	石狩湾新	-		
-	数量				-
-	金額				-
合計	数量				-
合計	金額				-
統計番号		441510000	441520000	-	-

【その他木製品輸出実績内訳表(木製の工具並びに工具、ほうき又はブラシの木製のボデー、柄及び握り並びに靴の木型)】
(数量:t、金額:千円)

国名	品目	-	合計	前年度対比
-	輸出港			
-	数量			-
-	金額			-
合計	数量			-
合計	金額			-
統計番号		441700000	-	-

【その他木製品輸出実績内訳表(木製建具及び建築用木工品)】
(数量:t、金額:千円)

国名	品目	窓及びフランス窓並びにこれらの枠	戸及びその枠並びに敷居		コンクリート型枠	こけら板	くい及びはり	組み合わせた床用パネル				その他のもの		合計	前年度対比	
			小樽	苦小牧				竹製のもの及びすくなくとも最上層(摩耗層)が竹製のもの(H29.1以降)	モザイク状の床用のもの	その他のもの多層のもの	その他のもの	竹製のもの	その他のもの			
-	輸出港	-			-	-	-	-	-	-	-	-	-	-	-	-
ロシア	数量		0.229	0.229										0.229	114.5%	
ロシア	金額		1,734	1,734										1,734	433.5%	
セネガル	数量		3.600	3.600										3.600	-	
セネガル	金額		374	374										374	-	
合計	数量		3.829	0.229										3.829	88.4%	
合計	金額		2,108	1,734										2,108	62.1%	
統計番号		441810000	441820000		441840000	441850000	441860000	441873000	441874000	441875000	441879000	441891000	441899100	441899900	-	-

【その他木製品輸出実績内訳表(木製の食卓用品及び台所用品)】

(数量:t、金額:千円)

国名	品目 輸出港	漆塗りのもの	その他のもの	合計	前年度対比
		-	苦小牧		
アメリカ合衆国	数量		0.044	0.044	-
	金額		221	221	-
合計	数量		0.044	0.044	-
	金額		221	221	-
統計番号		441911000	441912090	-	-
		441912010	441919090		
		441919010	441990090		
		441990010			

【その他木製品輸出実績内訳表(寄せ木し又は象眼した木材、宝石用又は刃物用の木製の箱、ケースその他これらに類する製品及び木製の小像その他の装飾品並びに木製の家具)】

(数量:t、金額:千円)

国名	品目 輸出港	木製の小像その他の装飾品			その他のもの		合計	前年度対比
		苦小牧	千歳	-	漆塗りのもの	その他のもの		
オーストラリア	数量	0.252	0.252				0.252	19.6%
	金額	318	318				318	30.5%
シンガポール	数量	0.031		0.031			0.031	163.2%
	金額	261		261			261	104.8%
合計	数量	0.283	0.252	0.031			0.283	19.5%
	金額	579	318	261			579	-
統計番号		442010000			442090100	442090900	-	-

【その他木製品輸出実績内訳表(その他の木製品)】

(数量:t、金額:千円)

国名	品目 輸出港	衣類用ハンガー	その他のもの			合計	前年度対比
		-	石狩湾新	苦小牧			
中華人民共和国	数量		3.298	3.298		3.298	181.7%
	金額		2,724	2,724		2,724	192.9%
アメリカ合衆国	数量		0.234		0.234	0.234	-
	金額		269		269	269	-
大韓民国	数量						-
	金額		266	266		266	-
合計	数量		3.532	3.298	0.234	3.532	169.8%
	金額		3,259	2,990	269	3,259	47.2%
統計番号		442110000	442191000		442199000	-	-

Ⅲ 参考資料

【主要木材・木製品の関税率表(令和2年6月17日現在)】

	品名		輸入統計品目表における統計番号	関税率(%)						
				WTO協定	特惠	特別特惠				
丸太	ペイント、クレオソートその他の保存剤により処理したもの		第4403.11号、12号のもの	0.0	0.0	0.0				
	その他のもの	針葉樹のもの		第4403.21～26号のもの	0.0	0.0	0.0			
		熱帯産木材のもの		第4403.41号、49号のもの	0.0	0.0	0.0			
		その他のもの	オーク(コナラ属のもの)のもの		第4403.91号のもの	0.0	0.0	0.0		
			ビーチ(ブナ属のもの)のもの		第4403.93号、94号のもの	0.0	0.0	0.0		
			かば(カバノキ属のもの)のもの		第4403.95号、96号のもの	0.0	0.0	0.0		
			ポプラ又はアスペン(ヤマナラシ属のもの)のもの		第4403.97号のもの	0.0	0.0	0.0		
			ユーカリ(ユーカリ属のもの)のもの		第4403.98号のもの	0.0	0.0	0.0		
			その他のもの	桐のもの(粗く角にし又は太鼓落としたものを除く)		第4403.99号100	3.5	0.0	0.0	
				その他のもの		第4403.99号910,920,990	0.0	0.0	0.0	
製材	木製の鉄道用又は軌道用のまくら木		第4406項のもの	0.0	0.0	0.0				
	針葉樹のもの	まつ属、もみ属又はとうひ属のもの(厚さが160ミリメートル以下のもの)		第4407.11号110,190、第4407.12号110,190	4.8	2.88	0.0			
		からまつ属のもの(厚さ160ミリメートル以下のもの)		第4407.19号110,190	6.0	3.6	0.0			
		その他のもの		第4407.11,12,19号のうち上記以外のもの	0.0	0.0	0.0			
	熱帯産木材のもの	マホガニー(スウィエテニア属のもの)		第4407.21号のもの	0.0	0.0	0.0			
		バイロラ、インブイア及びバルサ		第4407.22号のもの	0.0	0.0	0.0			
		ダーケッドメランチ、ライトレッドメランチ及びメランチバカウ		かんながけし又はやすりがけしたものの	第4407.25号010	6.0	0.0	0.0		
				その他のもの	第4407.25号090	6.0	3.6	0.0		
		ホワイトラワン、ホワイトメランチ、ホワイトセラヤ、イエローメランチ及びアラン		かんながけし又はやすりがけしたものの	第4407.26号010	6.0	0.0	0.0		
				その他のもの	第4407.26号090	6.0	3.6	0.0		
		サベリ		第4407.27号のもの	0.0	0.0	0.0			
		イロコ		第4407.28号のもの	0.0	0.0	0.0			
		その他のもの	ふたばがき科のもの	かんながけし又はやすりがけしたものの	第4407.29号110	6.0	0.0	0.0		
				その他のもの	第4407.29号190	6.0	3.6	0.0		
	その他のもの	オーク(コナラ属のもの)のもの		第4407.29号215,220,230,291,299	0.0	0.0	0.0			
				第4407.91号のもの	0.0	0.0	0.0			
				第4407.92号のもの	0.0	0.0	0.0			
				第4407.93号のもの	0.0	0.0	0.0			
				第4407.94号のもの	0.0	0.0	0.0			
				第4407.95号のもの	0.0	0.0	0.0			
				第4407.96号のもの	0.0	0.0	0.0			
				第4407.97号のもの	0.0	0.0	0.0			
				その他のもの	ふたばがき科のもの	かんながけし又はやすりがけしたものの	第4407.99号310	6.0	0.0	0.0
						その他のもの	第4407.99号390	6.0	3.6	0.0
					その他のもの		第4407.99号のうち上記以外のもの	0.0	0.0	0.0

(品目は次ページに続く)

(前ページから続く品目)

品名				輸入統計品目表における統計番号	関税率(%)			
					WTO協定	特惠	特別特惠	
合板	竹製のもの	合板(各単板の厚さが6ミリメートル以下のもの)	少なくとも一の外面の単板が熱帯産木材14種 ^{※1} のもの	ワニス塗装、プリント、溝付け、オーバーレイその他これらに類する表面加工をしたもの	第4412.10号111,119	10.0	10.0	0.0
			その他のもの	厚さが6ミリメートル未満のもの その他のもの	第4412.10号191	10.0	10.0	0.0
		その他のもの	その他のもの	第4412.10号199	8.5	8.5	0.0	
		その他のもの	その他のもの	第4412.10号211,219,291,299	6.0	6.0	0.0	
		その他のもの	その他のもの	第4412.10号910,990	6.0	4.8	0.0	
	その他の合板(各単板の厚さが6ミリメートル以下のもの)	少なくとも一の外面の単板が熱帯産木材のもの	少なくとも一の外面の単板が熱帯産木材14種 ^{※1} のもの	ワニス塗装、プリント、溝付け、オーバーレイその他これらに類する表面加工をしたもの	第4412.31号111,191	10.0	10.0	0.0
			その他のもの	厚さが6ミリメートル未満のもの その他のもの	第4412.31号911,921	10.0	10.0	0.0
		その他のもの	少なくとも一の外面の単板が針葉樹以外のものうち18種 ^{※2} のもの	ワニス塗装、プリント、溝付け、オーバーレイその他これらに類する表面加工をしたもの	第4412.31号931,941,951	8.5	8.5	0.0
				その他のもの	厚さが6ミリメートル未満のもの その他のもの	第4412.31号のうち上記以外のもの	6.0	6.0
			少なくとも一の外面の単板が針葉樹以外のものに限るものとし、第4412.33号のものを除く	ワニス塗装、プリント、溝付け、オーバーレイその他これらに類する表面加工をしたもの	第4412.33号110,190	6.0	6.0	0.0
				その他のもの	厚さが6ミリメートル未満のもの その他のもの	第4412.33号911,912	6.0	6.0
		いずれの外面の単板も針葉樹のものに限る。	少なくとも一の外面の単板が針葉樹以外のものに限るものとし、第4412.33号のものを除く	ワニス塗装、プリント、溝付け、オーバーレイその他これらに類する表面加工をしたもの	第4412.33号991,992,993	6.0	6.0	0.0
				その他のもの	厚さが6ミリメートル未満のもの その他のもの	第4412.34号110,190	6.0	6.0
			少なくとも一の外面の単板も針葉樹のものに限る。	ワニス塗装、プリント、溝付け、オーバーレイその他これらに類する表面加工をしたもの	第4412.34号911,912	6.0	6.0	0.0
				その他のもの	厚さが6ミリメートル未満のもの その他のもの	第4412.34号991,992,993	6.0	6.0
その他のもの	ブロックボード、ラミンボード及びバツテンボード その他のもの	ワニス塗装、プリント、溝付け、オーバーレイその他これらに類する表面加工をしたもの	第4412.39号110,190	6.0	6.0	0.0		
		その他のもの	厚さが6ミリメートル未満のもの その他のもの	第4412.39号910	6.0	6.0	0.0	
単板	針葉樹のもの	インセンスシダーのもの	積層木材を平削りすることにより得られるもの	第4408.10号010	0.0	0.0	0.0	
		その他のもの	その他のもの	第4408.10号110,190	6.0	4.8	0.0	
	熱帯産木材のもの	ダークレッドメランチ、ライトレッドメランチ及びメランチバカウ	積層木材を平削りすることにより得られるもの	第4408.10号210,290	5.0	3.0	0.0	
			その他のもの	その他のもの	第4408.31号110,190	6.0	4.8	0.0
		その他のもの	バドック(かりん)、たがやさん、紅木、したん又はこくたんのもの	積層木材を平削りすることにより得られるもの	第4408.31号210,290	5.0	3.0	0.0
				その他のもの	その他のもの	第4408.39号110,120	6.0	4.8
			ジェルトンのもの	積層木材を平削りすることにより得られるもの	第4408.39号190	5.6	3.36	0.0
				その他のもの	その他のもの	第4408.39号200	0.0	0.0
		チークのもの	積層木材を平削りすることにより得られるもの	その他のもの	第4408.39号510,520	6.0	4.8	0.0
				その他のもの	その他のもの	第4408.39号590	0.0	0.0
			その他のもの	積層木材を平削りすることにより得られるもの	第4408.39号410,420	6.0	4.8	0.0
				その他のもの	その他のもの	第4408.39号910,990	5.0	3.0
	その他のもの	つげ、したん又はこくたんのもの	積層木材を平削りすることにより得られるもの	第4408.90号110,120	6.0	4.8	0.0	
			その他のもの	その他のもの	第4408.90号190	5.6	3.36	0.0
		その他のもの	積層木材を平削りすることにより得られるもの	第4408.90号510,520	6.0	4.8	0.0	
		その他のもの	その他のもの	第4408.90号610,690	5.0	3.0	0.0	
構造用集成材				第4418.99号231,232,239	3.9	2.34	0.0	

(品目は次ページに続く)

(前ページから続く品目)

品名				輸入統計品目表における統計番号	関税率(%)				
					WTO協定	特惠	特別特惠		
木質ボード	パーティクルボード、オリエンテッドストランドボード(OSB)その他これに類するボード	木材のもの	パーティクルボード	板状のもの	第4410.11号110,120,190	6.0	3.6	0.0	
				その他のもの	第4410.11号900	5.0	3.0	0.0	
			オリエンテッドストランドボード(OSB)	板状のもの	第4410.12号110,190	6.0	3.6	0.0	
		その他のもの	その他のもの	第4410.12号900	5.0	3.0	0.0		
			板状のもの	第4410.19号100	6.0	3.6	0.0		
			その他のもの	第4410.19号900	5.0	3.0	0.0		
	その他のもの	板状のもの	第4410.90号100	7.9	4.74	0.0			
	その他のもの	第4410.90号900	6.6	3.96	0.0				
繊維板			第4411項のもの	2.6	1.56	0.0			
チップ			第4401.21号、22号のもの	0.0	0.0	0.0			
その他木製品(次ページに続く)	のこぎ及び木くず、薪材並びにチップ状又は小片状の木材	薪材	のこぎ及び木くず	第4401.11号、12号のもの	0.0	0.0	0.0		
			のこぎ及び木くず	第4401.31号、39号、40号のもの	0.0	0.0	0.0		
	木炭	たが材、割ったボール、木製のくい、木製の棒及びチップウッドその他これに類するもの	針葉樹のもの	たが材、割ったボール及びくい	第4402項のもの	0.0	0.0	0.0	
				木製の棒	第4404.10号100	0.0	0.0	0.0	
				その他のもの	第4404.10号210	5.0	3.0	0.0	
			針葉樹以外のもの	たが材、割ったボール及びくい	第4404.10号290	7.5	4.5	0.0	
				木製の棒	第4404.20号100	0.0	0.0	0.0	
				その他のもの	第4404.20号210	5.0	3.0	0.0	
		その他のもの	第4404.20号290	7.5	4.5	0.0			
	木毛及び木粉			第4405項のもの	2.5	1.5	0.0		
	さねはぎ加工、溝付けその他これらに類する加工をいずれかの縁、端又は面に沿って連続的に施した木材	針葉樹のもの	引抜材	玉縁及び縁形	第4409.10号100	3.7	2.22	0.0	
				その他のもの	第4409.10号200	3.6	2.16	0.0	
				まつ属、もみ属、とうひ属又ははからまつ属のもの	第4409.10号310	5.0	3.0	0.0	
				その他のもの	第4409.10号320	0.0	0.0	0.0	
			針葉樹以外のもの	竹製のもの	引抜材	第4409.21号100	7.5	6.0	0.0
					玉縁及び縁形	第4409.21号200	3.6	2.16	0.0
				熱帯産木材のもの	その他のもの	第4409.21号900	0.0	0.0	0.0
					引抜材	第4409.22号100	3.7	2.22	0.0
		その他のもの	玉縁及び縁形	その他のもの	第4409.22号200	3.6	2.16	0.0	
				ふたばがき科のもの	第4409.22号910	5.0	0.0	0.0	
その他のもの				第4409.22号991,999	0.0	0.0	0.0		
引抜材			その他のもの	第4409.29号100	3.7	2.22	0.0		
			玉縁及び縁形	第4409.29号200	3.6	2.16	0.0		
			その他のもの	第4409.29号910	5.0	0.0	0.0		
改良木材	木製の額縁、鏡枠その他これらに類する縁	その他のもの	第4409.29号992,993,999	0.0	0.0	0.0			
		その他のもの	第4413項のもの	7.0	4.2	0.0			
			第4414項のもの	3.2	1.92	0.0			

(品目は次ページに続く)

(前ページから続く品目)

	品名		輸入統計品目表における統計番号	関税率(%)				
				WTO協定	特惠	特別特惠		
その他木製品 (次ページから続く)	木製のケース、箱、クレート、ドラムその他これらに類する包装容器、木製のケーブルドラム及び木製のパレット、ボックスパレットその他の積載用ボード並びに木製のパレット枠		ケース、箱、クレート、ドラムその他これらに類する包装容器及びケーブルドラム	第4415.10号のもの	2.8	1.68	0.0	
			パレット、ボックスパレットその他の積載用ボード及びパレット枠	第4415.20号のもの	3.9	2.34	0.0	
	木製のたる、おけその他これらに類する容器及び木製のこれらの部分品			第4416項のもの	2.2	1.32	0.0	
	木製の工具並びに工具、ほうき又はブラシの木製のポデー、柄及び握り並びに靴の木型		靴の木型	第4417.00号010	2.2	1.32	0.0	
			その他のもの	第4417.00号020	2.8	1.68	0.0	
	木製建具及び建築用木製品	窓及びフランス窓並びにこれらの枠			第4418.10号のもの	0.0	0.0	0.0
		戸及びその枠並びに敷居			第4418.20号のもの	0.0	0.0	0.0
		コンクリート型枠			第4418.40号のもの	2.0	1.2	0.0
		こけら板			第4418.50号のもの	2.9	1.74	0.0
		くい及びはり			第4418.60号のもの	3.9	2.34	0.0
		組み合わせた床用パネル			第4418項73号、74号、75号、79号のもの	2.0	1.2	0.0
		その他のもの		セルラーウッドパネル	第4418.91号100、第4418.99号100	5.0	3.0	0.0
				その他のもの	第4418.91号210、第4418.99号210	0.0	0.0	0.0
				木製の建具及び床柱	第4418.91号221、第4418.99号221	2.0	0.0	0.0
				欄間	第4418.91号222、第4418.99号222	2.0	1.2	0.0
			その他の床用パネル及び組み合わせた床用以外のパネル					
			その他のもの	第4418.91号291.299、第4418.99号291.299	3.9	2.34	0.0	
	木製の食卓用品及び台所用品	竹製のもの	製パン用の板、まな板その他これらに類する板		第4419.11号000	2.7	1.62	0.0
			箸	割り箸	第4419.12号100	4.7	2.82	0.0
			その他のもの	その他のもの	第4419.12号900	2.7	1.62	0.0
その他のもの		その他のもの		第4419.19号000	2.7	1.62	0.0	
		割り箸		第4419.90号100	4.7	2.82	0.0	
		その他のもの		第4419.90号900	2.7	1.62	0.0	
寄せ木し又は象眼した木材、宝石用又は刃物用の木製の箱、ケースその他これらに類する製品及び木製の小像その他の装飾品並びに木製の家具	木製の小像その他の装飾品			第4420.10号のもの	0.0	0.0	0.0	
	寄せ木し又は象眼した木材		その他のもの	第4420.90号010	10.0	8.0	0.0	
その他の木製品	衣類用ハンガー		その他のもの	第4420.90号090	2.7	1.62	0.0	
	その他のもの	竹製のくし		第4421.10号のもの	3.9	2.34	0.0	
		マッチの軸木		第4421.91号100	10.0	8.0	0.0	
		その他のもの		かりん、つげ、たがやさん、紅木、したん又はこくたんのもの	第4421.91号200、第4421.99号100	0.0	0.0	0.0
			その他のもの	第4421.99号910	3.8	0.0	0.0	
			扇子、うちわ、これらの骨及び柄並びに扇子又はうちわの骨又は柄の部分品	第4421.91号910、第4421.99号920	3.9	2.34	0.0	
			その他のもの	第4421.91号991.999、第4421.99号991.999	2.9	1.74	0.0	

※1 ダークレッドメランチ、ライトレッドメランチ、ホワイトラワン、シボ、リンバ、オクメ、オベチエ、アカジョアフリカ、サベリ、パイロラ、マホガニー[スウィエテニア属のもの]、パリスサンドルバラ、パリスサンドルリオ又はパリスサンドルロゼ

※2 はんの木(ハンノキ属のもの)、とねりこ(トネリコ属のもの)、ピーチ(ブナ属のもの)、かば(カバノキ属のもの)、桜(サクラ属のもの)、くり(カスタネア属のもの)、にれ(ニレ属のもの)、ユーカリ(ユーカリ属のもの)、ヒッコリー(ペカン属のもの)、栃の木(トリノキ属のもの)、しなの木(シナノキ属のもの)、かえで(カエデ属のもの)、オーク(コナラ属のもの)、プラタナス(スズカケノキ属のもの)、ポプラ若しくはアスペン(ヤマナラシ属のもの)、はりえんじゅ(ハリエンジュ属のもの)、ゆりの木(ユリノキ属のもの)、又はウォルナット(クルミ属のもの)

<参考>

『令和元年度北海道木材貿易実績』P.44【丸太輸出実績総括表/内訳表】の補足資料 ～針葉樹丸太輸出実績樹種別内訳～

【丸太輸出実績内訳表(針葉樹)】

(数量:m3、金額:千円)

国名	品目	針葉樹										合計	前年度 対比		
		すぎ属のもの		ひのき属のもの		からまつ属のもの		その他のもの							
輸出港		函館		-		-		函館		留萌		-			
大韓民国	数量	29,394	21,653	21,653					7,741	5,524	2,217		29,394	135.3%	
	金額	357,144	253,587	253,587					103,557	74,287	29,270		357,144	129.4%	
中華人民共和国	数量	17,711	8,515	8,515					9,196	6,803	2,393		17,711	42.7%	
	金額	199,873	103,471	103,471					96,402	70,200	26,202		199,873	40.0%	
合計	数量	47,105	30,168	30,168					16,937	12,327	4,610		47,105	74.5%	
	金額	557,017	357,058	357,058					199,959	144,487	55,472		557,017	71.8%	
統計番号		440325010	440326010	440325020	440326020	440325030	440326030	440321000	440322000	440323000	440324000	440325090	440326090	-	-