

平成30年度 北海道木材貿易実績

		目	次		
I	輸入			II	輸出
1	概要	1		1	概要
2	総括	木材輸入実績総括表	2	2	総括
3	内訳	(1) 丸太	3	3	内訳
		丸太輸入実績総括表	4		(1) 丸太
		丸太輸入実績内訳表	7		丸太輸出実績総括表／内訳表
		(2) 製材	8		(2) 製材
		製材輸入実績総括表	15		製材輸出実績総括表
		製材輸入実績内訳表	17		製材輸出実績内訳表
		(3) 合板	23		(3) 合板
		合板輸入実績総括表	24		合板輸出実績総括表／内訳表
		合板輸入実績内訳表	26		(4) 単板
		(4) 単板	27		単板輸出実績総括表／内訳表
		単板輸入実績総括表	28		(5) 木質ボード
		単板輸入実績内訳表	30		木質ボード輸出実績総括表／内訳表
		(5) 構造用集成材	31		(6) チップ
		構造用集成材輸入実績総括表／内訳表	34		チップ輸出実績総括表／内訳表
		(6) 木質ボード			(7) その他木製品
		木質ボード輸入実績総括表			その他木製品輸出実績総括表
		木質ボード輸入実績内訳表			その他木製品輸出実績内訳表
		(7) チップ			
		チップ輸入実績総括表／内訳表			III
		(8) その他木製品			参考資料
		その他木製品輸入実績総括表			主要木材・木製品の関税率表
		その他木製品輸入実績内訳表			5 8

【本資料について】

本資料は「財務省貿易統計」を基に、北海道における平成30年4月から平成31年3月までの間の木材・木製品の輸入及び輸出の実績をとりまとめたものです。

(取りまとめの範囲)

品目 輸入統計品目表 第44類 に属するもの
 税関 函館税関(本関)、室蘭税関支署、苫小牧税関支署、小樽税関支署、札幌税関支署留萌出張所、札幌税関支署、釧路税関支署、根室税関支署、稚内税関支署、釧路税関支署網走出張所、釧路税関支署紋別出張所、千歳税関支署、小樽税関支署石狩出張所、釧路税関支署十勝出張所、札幌税関支署旭川空港出張所 の所管するもの

【標記について】

用語	解説
北洋材	ロシアより輸入された材
米材	米国及びカナダから輸入された材
南洋材	インドネシア、マレーシア、バブアニューギニア、ソロモン諸島、フィリピン、シンガポール、ブルネイの7カ国より輸入された材
EU材	欧州連合28か国(オーストリア、ベルギー、ブルガリア、クロアチア、キプロス、チェコ、デンマーク、エストニア、フィンランド、フランス、ドイツ、ギリシャ、ハンガリー、アイルランド、イタリア、ラトビア、リトアニア、ルクセンブルク、マルタ、オランダ、ポーランド、ポルトガル、ルーマニア、スロバキア、スロベニア、スペイン、スウェーデン、イギリス)より輸入された材

【品目の分類について】

品目	輸入統計品目表における統計番号
丸太	第4403項に属するもの
製材	第4406項及び第4407項に属するもの
合板	第4412項に属するもの
単板	第4408項に属するもの
構造用集成材	第4418.99号231.232.239のもの
木質ボード	第4410項及び第4411項に属するもの
チップ	第4401.21号及び第4401.22号に属するもの
その他木製品	上記以外で第44類に属するもの

北海道水産林務部林務局 林業木材課林業金融係

電話：(011) 231-4111 (代表) / 内線：28-573

FAX：(011) 232-1294 (林業木材課直通)

<http://www.pref.hokkaido.lg.jp/sr/rrm/research.htm>

林業木材課データ

検索

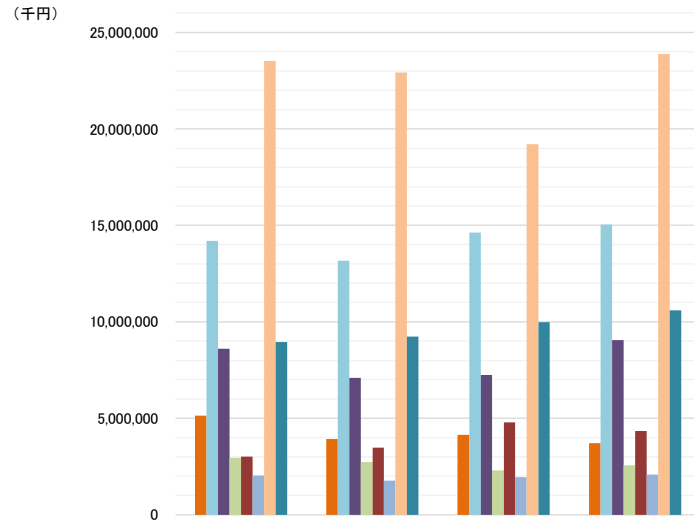
で『調査・データ』を選んでください

I 輸入

1 概要(木材・木製品の輸入動向)

【品目別】

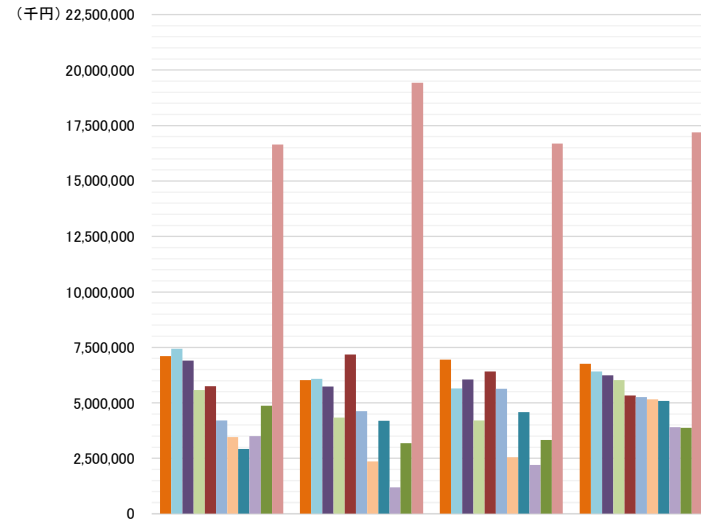
平成30年度の品目別輸入額は平成29年度と比べ、製材、合板、チップなどの輸入額が増加し、丸太、構造用集成材の輸入額が減少した。



	平成27年度	平成28年度	平成29年度	平成30年度
丸太	5,124,153	3,924,368	4,139,365	3,702,729
製材	14,200,729	13,173,945	14,625,511	15,033,497
合板	8,610,494	7,091,509	7,245,866	9,055,454
単板	2,939,812	2,729,320	2,305,209	2,572,464
構造用集成材	3,013,552	3,475,670	4,778,504	4,340,322
木質ボード	2,036,279	1,763,034	1,951,475	2,071,803
チップ	23,513,264	22,918,781	19,214,310	23,882,129
その他木製品	8,957,137	9,232,873	9,977,086	10,599,777
計	68,395,420	64,309,500	64,237,326	71,258,175

【国別】

平成30年度の国別輸入額は平成29年度と比べ、マレーシア、中華人民共和国、アメリカ合衆国、ベトナムなどからの輸入額が増加し、カナダ、チリ、フィンランドなどからの輸入額は減少した。



	平成27年度	平成28年度	平成29年度	平成30年度
カナダ	7,111,046	6,015,875	6,947,737	6,758,113
中華人民共和国	7,431,171	6,075,054	5,642,396	6,409,199
マレーシア	6,899,173	5,734,316	6,048,600	6,233,496
アメリカ合衆国	5,574,250	4,334,200	4,195,583	6,031,538
チリ	5,759,586	7,175,437	6,417,856	5,339,232
フィンランド	4,210,107	4,620,330	5,632,134	5,259,028
ベトナム	3,463,137	2,356,345	2,548,747	5,157,486
フィリピン	2,919,379	4,193,026	4,587,714	5,092,599
タイ	3,503,194	1,187,773	2,203,802	3,901,230
インドネシア	4,876,506	3,185,779	3,323,875	3,881,590
その他の国	16,647,871	19,431,365	16,688,882	17,194,664
計	68,395,420	64,309,500	64,237,326	71,258,175

2 総括

【木材輸入実績総括表】

(数量(丸太/製材/合板/構造用集成材):m3、数量(単板):m2、数量(木質ボード/チップ/その他木製品):t、金額:千円)

国名	品目	丸太	製材	合板	単板	構造用集成材	木質ボード	チップ	その他木製品	合計	前年度対比
カナダ	数量	5,820	108,615	52	301,573		20,018		5,263	-	-
	金額	172,985	5,206,196	2,741	32,313		1,178,226		165,652	6,758,113	97.3%
中華人民共和国	数量	59	5,384	14,195	10,703,598		410	13	12,900	-	-
	金額	4,165	853,268	982,183	1,657,618		84,036	1,412	2,826,517	6,409,199	113.6%
マレーシア	数量	14,303	706	74,389	2,509,611		836		3,239	-	-
	金額	406,143	90,064	4,825,933	448,531		72,848		389,977	6,233,496	103.1%
アメリカ合衆国	数量	39,344	3,385	7	106,569		11	121,538	669	-	-
	金額	2,523,255	554,544	954	28,362		3,673	2,786,299	134,451	6,031,538	143.8%
チリ	数量			409			0	252,166		-	-
	金額			22,902			280	5,316,050		5,339,232	83.2%
フィンランド	数量		58,943	209	334	49,099			176	-	-
	金額		2,437,682	17,874	706	2,749,694			53,072	5,259,028	93.4%
ベトナム	数量		7	1,731	41,322		300	257,424	12,870	-	-
	金額		238	120,364	2,633		9,793	4,575,297	449,161	5,157,486	202.4%
フィリピン	数量			72					19,255	-	-
	金額			4,207					5,088,392	5,092,599	111.0%
タイ	数量		45	25				203,766	962	-	-
	金額		8,103	3,047				3,823,012	67,068	3,901,230	177.0%
インドネシア	数量			42,809	783,812		356		5,967	-	-
	金額			2,916,458	218,101		20,881		726,150	3,881,590	116.8%
ブラジル	数量				197,848			159,303	91	-	-
	金額				26,255			3,335,245	16,707	3,378,207	72.7%
南アフリカ共和国	数量							155,026		-	-
	金額							3,198,880		3,198,880	131.6%
オーストリア	数量	541	51,450	650		4,308	1,561		2	-	-
	金額	46,268	2,235,835	39,960		219,571	100,172		3,041	2,644,847	116.1%
ルーマニア	数量		30,874	197		10,829	4,192			-	-
	金額		1,290,814	9,871		545,310	255,068			2,101,063	97.1%
ロシア	数量	3,499	16,617	161	580,308	4,023			208	-	-
	金額	270,431	982,274	22,413	109,446	187,704			38,611	1,610,879	118.3%
オーストラリア	数量		28				274	32,506	39	-	-
	金額		3,346				15,585	728,583	19,373	766,887	142.4%
その他	数量	8,795	26,942	826	237,481	11,572	4,650	1,677	2,290	-	-
	金額	279,482	1,371,133	86,547	48,499	638,043	331,241	117,351	621,605	3,493,901	106.8%
合計	数量	72,361	302,996	135,732	15,462,456	79,831	32,610	1,183,419	63,930	-	-
	金額	3,702,729	15,033,497	9,055,454	2,572,464	4,340,322	2,071,803	23,882,129	10,599,777	71,258,175	110.9%
前年度対比	数量	75.1%	96.3%	107.7%	115.2%	-	96.0%	115.6%	103.7%	-	-
	金額	89.5%	102.8%	125.0%	111.6%	-	106.2%	124.3%	106.2%	110.9%	-

3 内訳

(1) 丸太

【丸太輸入実績総括表】

(数量:m3、金額:千円)

国名	品目 輸入港	針葉樹		広葉樹						保存処理 木材 苦小牧	合計	前年度 対比		
		苦小牧		熱帯産	十勝	函館	苦小牧	熱帯産以外	苦小牧				函館	留萌
アメリカ合衆国	数量	17,298	22,046					22,046	22,046			39,344	103.1%	
	金額	508,435	2,014,820					2,014,820	2,014,820			2,523,255	110.3%	
マレーシア	数量		14,303	14,303	14,303							14,303	41.4%	
	金額		406,143	406,143	406,143							406,143	40.5%	
ロシア	数量		3,499					3,499	1,952		1,547	3,499	104.5%	
	金額		270,431					270,431	117,955		152,476	270,431	91.6%	
カナダ	数量	5,750									70	5,820	44.5%	
	金額	170,133									2,852	172,985	64.4%	
パプアニューギニア	数量		3,817	3,817	3,817							3,817	-	
	金額		109,967	109,967	109,967							109,967	-	
ドイツ	数量		3,401					3,401	348	3,053		3,401	68.4%	
	金額		102,857					102,857	8,505	94,352		102,857	66.0%	
オーストリア	数量		541					541	541			541	110.9%	
	金額		46,268					46,268	46,268			46,268	116.4%	
デンマーク	数量		1,051					1,051	279	772		1,051	429.0%	
	金額		37,288					37,288	8,783	28,505		37,288	392.0%	
ベルギー	数量		271					271	49	222		271	75.5%	
	金額		11,154					11,154	4,525	6,629		11,154	87.6%	
コンゴ民主共和国	数量		47	47		8	39					47	335.7%	
	金額		5,870	5,870		1,586	4,284					5,870	435.1%	
中華人民共和国	数量	7	52					52	52			59	453.8%	
	金額	565	3,600					3,600	3,600			4,165	205.5%	
カメルーン	数量		22	22			22					22	-	
	金額		2,483	2,483			2,483					2,483	-	
フランス	数量		23					23	23			23	31.9%	
	金額		2,418					2,418	2,418			2,418	33.2%	
ウルグアイ	数量		116					116	116			116	-	
	金額		2,347					2,347	2,347			2,347	-	
台湾	数量		20					20	20			20	-	
	金額		2,224					2,224	2,224			2,224	-	
クロアチア	数量		19					19	19			19	1.9%	
	金額		2,193					2,193	2,193			2,193	4.2%	
アンゴラ	数量		4	4			4					4	-	
	金額		409	409			409					409	-	
赤道ギニア	数量		4	4			4					4	-	
	金額		272	272			272					272	-	
-	数量												-	
	金額												-	
合計	数量	23,055	49,236	18,197	18,120	8	69	31,039	25,445	4,047	1,547	70	72,361	75.1%
	金額	679,133	3,020,744	525,144	516,110	1,586	7,448	2,495,600	2,213,638	129,486	152,476	2,852	3,702,729	89.5%
北洋材	数量		3,499					3,499	1,952		1,547		3,499	104.5%
	金額		270,431					270,431	117,955		152,476		270,431	91.6%
米材	数量	23,048	22,046					22,046	22,046			70	45,164	88.1%
	金額	678,568	2,014,820					2,014,820	2,014,820			2,852	2,696,240	105.5%
南洋材	数量		18,120	18,120	18,120								18,120	52.5%
	金額		516,110	516,110	516,110								516,110	51.5%
EU材	数量		5,306					5,306	1,259	4,047			5,306	73.9%
	金額		202,178					202,178	72,692	129,486			202,178	71.7%

【丸太輸入実績内訳表(針葉樹)】

(数量:m3、金額:千円)

国名	品目	品目									合計	前年度 対比
		まつ属のもの	シトカスブルース のもの	もみ属又はとう ひ属(シトカスブ ルースを除く)の もの	からまつ属のもの	ホワイトシダーそ の他のひのき属 のもの	ヘムロックその 他のつが属のもの	レッドシダーそ の他のねずこ属の もの	ダグラスファーそ の他のとがさわ ら属のもの	その他のもの		
	輸入港	-	苫小牧	-	-	苫小牧	苫小牧	苫小牧	苫小牧	苫小牧		
アメリカ合衆国	数量		15,066			70	108	2,054			17,298	93.8%
	金額		419,704			2,145	2,435	84,151			508,435	94.1%
カナダ	数量		5,030				541		179		5,750	43.9%
	金額		147,449				16,497		6,187		170,133	63.3%
中華人民共和国	数量									7	7	-
	金額									565	565	-
合計	数量		20,096			70	649	2,054	179	7	23,055	73.1%
	金額		567,153			2,145	18,932	84,151	6,187	565	679,133	83.9%
統計番号		440321000 440322000	440323100 440324100	440323900 440324900	440325100 440326100	440325200 440326200	440325300 440326300	440325400 440326400	440325500 440326500	440325900 440326900	-	-

【丸太輸入実績内訳表(熱帯産広葉樹)】

(数量:m3、金額:千円)

国名	品目	品目										合計	前年度 対比		
		ダークレッドメ ランチ、ライト レッドメランチ 及びメランチ バカウ	その他 ホワイトラワン、 ホワイトメラン チ、ホワイトセラ ヤ、イエローメ ランチ及びアラ ン	クルイン、ラミン、カブール、チーク、ジョンコン、メルバウ、ジェルトン及びケンバス				オクメ、オベ チェ、サベリ、シ ボ、アカジョア フリカ、マコレ 及びイロコ	その他のもの						
				クルイン又はカブールのもの		その他のもの			粗く角にし又は 太鼓落とした もの	その他	チーク			ラミン	その他のもの
輸入港	十勝	-	十勝	-	-	-	苫小牧								
マレーシア	数量	6,887	1,021		220							6,175	6,175	14,303	41.4%
	金額	199,120	29,566		6,492							170,965	170,965	406,143	40.5%
バブアニューギニア	数量											3,817	3,817	3,817	-
	金額											109,967	109,967	109,967	-
コンゴ民主共和国	数量									9	38	30	8	47	335.7%
	金額									959	4,911	3,325	1,586	5,870	435.1%
カメルーン	数量									5	17	17		22	-
	金額									562	1,921	1,921		2,483	-
アンゴラ	数量									4				4	-
	金額									409				409	-
赤道ギニア	数量											4		4	-
	金額											272	272	272	-
合計	数量	6,887	1,021		220					18	10,051	51	9,992	18,197	52.7%
	金額	199,120	29,566		6,492					1,930	288,036	5,518	280,932	525,144	52.3%
統計番号		440341000	440349100	440349211	440349219	440349291	440349292	440349299	440349300			440349600		-	-

【丸太輸入実績内訳表(熱帯産以外の広葉樹)】

(数量:m3、金額:千円)

国名	品目	オーク(コナラ属のもの)のもの			ビーチ(ブナ属のもの)のもの			かば(カバノキ属のもの)のもの(H29.1以降)		ポプラ又はアスペン(ヤマナラシ属のもの)のもの(H29.1以降)	ユーカリ(ユーカリ属のもの)(H29.1以降)	その他のもの 桐のもの(粗く角にし又は太鼓落としたものを除く)			その他のもの 桐のもの ふたばがき科のもの			合計	前年度対比									
		数量	金額	留萌	函館	苫小牧	苫小牧	苫小牧	苫小牧	苫小牧	苫小牧	留萌	留萌															
輸入港		苫小牧	留萌	函館	苫小牧	苫小牧	苫小牧	苫小牧	苫小牧	苫小牧	留萌	留萌	留萌	留萌	留萌	留萌	留萌											
アメリカ合衆国	数量	10,011	10,011					161	161						11,874	11,874		22,046	111.8%									
	金額	738,115	738,115					9,214	9,214						1,267,491	1,267,491		2,014,820	115.4%									
ロシア	数量	1,043	494	549				1,114	1,114						1,342	344	998	3,499	104.5%									
	金額	112,883	59,280	53,603				13,342	13,342						144,206	45,333	98,873	270,431	91.6%									
ドイツ	数量				3,401	3,053	348											3,401	68.4%									
	金額				102,857	94,352	8,505											102,857	66.0%									
オーストリア	数量	541	541															541	110.9%									
	金額	46,268	46,268															46,268	116.4%									
デンマーク	数量				1,051	772	279											1,051	429.0%									
	金額				37,288	28,505	8,783											37,288	392.0%									
ベルギー	数量				222	222								49	49			271	75.5%									
	金額				6,629	6,629								4,525	4,525			11,154	87.6%									
中華人民共和国	数量	38	38											14	14			52	400.0%									
	金額	1,199	1,199											2,401	2,401			3,600	177.6%									
フランス	数量	23	23															23	31.9%									
	金額	2,418	2,418															2,418	33.2%									
ウルグアイ	数量									116								116	-									
	金額									2,347								2,347	-									
台湾	数量													20	20			20	-									
	金額													2,224	2,224			2,224	-									
クロアチア	数量				8	8			5						6	6		19	1.9%									
	金額				352	352			477						1,364	1,364		2,193	4.2%									
-	数量																		-									
-	金額																		-									
-	数量																		-									
-	金額																		-									
合計	数量	11,656	11,107	549	4,682	4,047	635	1,275	1,275	5	116				13,305	12,307	998	31,039	102.5%									
	金額	900,883	847,280	53,603	147,126	129,486	17,640	22,556	22,556	477	2,347				1,422,211	1,323,338	98,873	2,495,600	107.3%									
統計番号		440391000			440393000			440394000			440395000		440396000		440397000		440398000		440399100		440399910		440399920		440399990		-	-

【丸太輸入実績内訳表(保存処理木材)】

(数量:m3、金額:千円)

国名	品目 輸入港	針葉樹のもの	広葉樹のもの			合計	前年度 対比
		苦小牧	桐のもの(H28.12まで)	ふたばがき科のもの	その他のもの		
カナダ	数量	70				70	-
	金額	2,852				2,852	-
合計	数量	70				70	-
	金額	2,852				2,852	-
統計番号		440311000	-	440312100	440312900	-	-

(2) 製材

【製材輸入実績総括表】

(数量:m3、金額:千円)

国名	品目	針葉樹				広葉樹				熱帯産				熱帯産以外				鉄道用又は 軌道用のまくら木	合計	前年度 対比
		輸入港	苦小牧	石狩湾新	小樽	函館		石狩湾新	苦小牧		苦小牧	石狩湾新	留萌	苦小牧						
カナダ	数量	108,100	107,703	354		43	515				515	515					108,615	81.9%		
	金額	5,105,887	5,080,735	23,072		2,080	100,309				100,309	100,309					5,206,196	98.5%		
フィンランド	数量	58,943	58,943														58,943	98.7%		
	金額	2,437,682	2,437,682														2,437,682	97.2%		
オーストリア	数量	51,387	51,194			193	63				63	63					51,450	117.3%		
	金額	2,226,469	2,217,927			8,542	9,366				9,366	9,366					2,235,835	117.1%		
ルーマニア	数量	30,545	30,545				329				329	329					30,874	128.9%		
	金額	1,258,833	1,258,833				31,981				31,981	31,981					1,290,814	124.8%		
ロシア	数量	13,393	12,176	42	1,175		3,224				3,224	1,768		1,456			16,617	117.7%		
	金額	552,035	511,202	3,197	37,636		430,239				430,239	240,405		189,834			982,274	123.8%		
中華人民共和国	数量	1,235	1,028	207			4,084	8		8	4,076	4,076			65		5,384	97.9%		
	金額	144,556	99,788	44,768			705,690	1,052		1,052	704,638	704,638			3,022		853,268	104.2%		
アメリカ合衆国	数量	442	442				2,943				2,943	2,800	143				3,385	78.2%		
	金額	21,232	21,232				533,312				533,312	521,866	11,446				554,544	81.4%		
スウェーデン	数量	11,961	10,495	1,358		108											11,961	81.5%		
	金額	507,247	437,832	63,892		5,523											507,247	82.7%		
ドイツ	数量	3,962	3,962				272				272	272					4,234	127.3%		
	金額	194,132	194,132				20,263				20,263	20,263					214,395	117.7%		
ラトビア	数量	4,756	4,756				187				187	187					4,943	164.2%		
	金額	196,757	196,757				15,203				15,203	15,203					211,960	170.9%		
チェコ	数量	3,067	3,067														3,067	59.8%		
	金額	117,741	117,741														117,741	60.0%		
マレーシア	数量						706	686	20	666	20	20					706	76.2%		
	金額						90,064	87,460	3,215	84,245	2,604	2,604					90,064	75.9%		
ポーランド	数量						546				546	546					546	96.3%		
	金額						89,395				89,395	89,395					89,395	109.1%		
その他	数量	1,103	923	79		101	1,168	111		111	1,057	1,057					2,271	75.8%		
	金額	92,878	72,119	15,802		4,957	149,204	37,734		37,734	111,470	111,470					242,082	87.4%		
合計	数量	288,894	285,234	2,040	1,175	445	14,037	805	20	785	13,232	11,633	143	1,456	65		302,996	96.3%		
	金額	12,855,449	12,645,980	150,731	37,636	21,102	2,175,026	126,246	3,215	123,031	2,048,780	1,847,500	11,446	189,834	3,022		15,033,497	102.8%		
北洋材	数量	13,393	12,176	42	1,175		3,224				3,224	1,768		1,456			16,617	117.7%		
	金額	552,035	511,202	3,197	37,636		430,239				430,239	240,405		189,834			982,274	123.8%		
米材	数量	108,542	108,145	354		43	3,458				3,458	3,315	143				112,000	81.8%		
	金額	5,127,119	5,101,967	23,072		2,080	633,621				633,621	622,175	11,446				5,760,740	96.5%		
南洋材	数量						706	686	20	666	20	20					706	56.9%		
	金額						90,064	87,460	3,215	84,245	2,604	2,604					90,064	64.0%		
EU材	数量	165,166	163,406	1,358		402	2,316				2,316	2,316					167,482	107.5%		
	金額	6,974,886	6,891,972	63,892		19,022	261,756				261,756	261,756					7,236,642	106.9%		

【製材輸入実績内訳表(針葉樹) 品目1/2】

(数量:m3、金額:千円)

国名	品目	まつ属、もみ属、又はとうひ属のもの										ダグラスファーその他のとがさわら属のもの		からまつ属		インセンシダー			
		かんながけ又はやすりがけしたもの					その他のもの					かんながけ又はやすりがけしたもの	その他のもの		かんながけ又はやすりがけしたもの		その他のもの		
		まつ属のもの					もみ属又はとうひ属のもの						厚さが160ミリメートル以下のもの	厚さが160ミリメートルを超えるもの				厚さが160ミリメートル以下のもの	厚さが160ミリメートルを超えるもの
		厚さが160ミリメートル以下のもの		厚さが160ミリメートルを超えるもの			厚さが160ミリメートル以下のもの		厚さが160ミリメートルを超えるもの										
輸入港	苦小牧	石狩湾新	函館	-	-	苦小牧	小樽	-	苦小牧	石狩湾新	-	苦小牧	苦小牧	-	苦小牧	小樽	-		
カナダ	数量	99,001	98,604	354	43								276	123					
	金額	4,680,452	4,655,300	23,072	2,080								15,128	2,421					
フィンランド	数量	35,238	35,238						13	13		23,692	23,692						
	金額	1,562,191	1,562,191						891	891		874,600	874,600						
オーストリア	数量	26,989	26,796		193							24,398	24,398						
	金額	1,168,222	1,159,680		8,542							1,058,247	1,058,247						
ルーマニア	数量	19,006	19,006									11,539	11,539						
	金額	807,791	807,791									451,042	451,042						
ロシア	数量	11,388	11,388						182	101	81	729	687					1,094	
	金額	479,041	479,041						6,878	4,284	2,594	31,074	27,877	3,197				35,042	
スウェーデン	数量	8,964	7,498	1,358	108							2,997	2,997						
	金額	402,591	333,176	63,892	5,523							104,656	104,656						
ラトビア	数量	4,517	4,517									239	239						
	金額	189,115	189,115									7,642	7,642						
ドイツ	数量	3,476	3,476						20	20		466	466						
	金額	150,880	150,880						2,278	2,278		40,974	40,974						
中華人民共和国	数量	104	104						93	93								161	
	金額	8,170	8,170						5,750	5,750								7,782	
チェコ	数量	1,632	1,632									1,435	1,435						
	金額	65,542	65,542									52,199	52,199						
台湾	数量																	14	
	金額																	2,888	
アメリカ合衆国	数量	255	255												87	43			
	金額	13,087	13,087												4,974	2,301			
エストニア	数量	294	193		101				67	67									
	金額	15,810	10,853		4,957				1,970	1,970									
大韓民国	数量																		
	金額																		
統計番号		440711110	440712110	440712210	440711910	440712290	440711190	440711990	440712190	440712990	440719320	440719913	440719913	440719993	440719110	440719190	440719200		

(輸入先国は次ページに続く)

(前ページ【製材輸入実績内訳表(針葉樹) 品目1/2】から続く輸入先国)

(数量:m3、金額:千円)

国名	品目	まつ属、もみ属、又はとうひ属のもの										ダグラスファーその他のとがさわら属のもの		からまつ属		インセンシダー			
		かんながけ又はやすりがけしたもの					その他のもの					かんながけ又はやすりがけしたもの	その他のもの		かんながけ又はやすりがけしたもの		その他のもの		
		まつ属のもの					もみ属又はとうひ属のもの						厚さが160ミリメートル以下のもの	厚さが160ミリメートルを超えるもの				厚さが160ミリメートル以下のもの	厚さが160ミリメートルを超えるもの
		厚さが160ミリメートル以下のもの		厚さが160ミリメートルを超えるもの			厚さが160ミリメートル以下のもの		厚さが160ミリメートルを超えるもの										
輸入港	苦小牧	石狩湾新	函館	-	-	苦小牧	小樽	-	苦小牧	石狩湾新	-	苦小牧	苦小牧	-	苦小牧	小樽	-		
スロベニア	数量	152	152									14	14						
	金額	15,113	15,113									1,580	1,580						

ベラルーシ	数量	206	206																	
	金額	9,502	9,502																	
オーストラリア	数量																			
	金額																			
クロアチア	数量	18	18																	
	金額	1,552	1,552																	
合計	数量	211,240	209,083	1,712	445			375	294	81		65,509	65,467	42		363	180		161	1,094
	金額	9,569,059	9,460,993	86,964	21,102			17,767	15,173	2,594		2,622,014	2,618,817	3,197		20,102	7,610		7,782	35,042
統計番号		440711110	440712110	440712210	440711910	440712290		440711190		440711990		440712190		440712990	440719320	440719913	440719993	440719110	440719190	440719200

【製材輸入実績内訳表（針葉樹）品目2/2】

(数量:m3、金額:千円)

国名	品目	ヘムロックその他のつが属						その他のもの						合計	前年度 対比					
		かんながけ又はやすりがけしたも の		その他のもの				かんながけ又はやすりがけしたも の		その他のもの										
				厚さが160ミリメートル以下のもの		厚さが160 ミリメートルを超える もの				シトカスプルー ス		ホワイトシダーその他 のひのき属				その他のもの				
		数量	金額	数量	金額	数量	金額	数量	金額	数量	金額	数量	金額			数量	金額			
輸入港	苦小牧	-	石狩湾新	苦小牧	-	苦小牧	-	苦小牧	石狩湾新	苦小牧	苦小牧	-	苦小牧	-						
カナダ	数量 金額	8,279 383,494	8,279 383,494					10 1,020	10 1,020			222 9,043	222 9,043		187 13,639		2 690	108,100 5,105,887	82.1% 99.9%	
フィンランド	数量 金額																	58,943 2,437,682	98.7% 97.2%	
オーストリア	数量 金額																	51,387 2,226,469	117.3% 117.0%	
ルーマニア	数量 金額																	30,545 1,258,833	129.3% 125.6%	
ロシア	数量 金額																	13,393 552,035	113.8% 111.0%	
スウェーデン	数量 金額																	11,961 507,247	81.5% 82.7%	
ラトビア	数量 金額																	4,756 196,757	159.7% 162.1%	
ドイツ	数量 金額																	3,962 194,132	129.4% 118.0%	
中華人民共和国	数量 金額	47 6,944	47 6,944	207 44,768	207 44,768			113 8,698	113 8,698			510 62,444	510 62,444					1,235 144,556	110.9% 104.2%	
チェコ	数量 金額																	3,067 117,741	59.8% 60.0%	
台湾	数量 金額			26 3,835	26 3,835					79 15,802	79 15,802			14 4,502				133 27,027	162.2% 135.4%	
アメリカ合衆国	数量 金額									57 870	57 870							442 21,232	47.3% 55.4%	
エストニア	数量 金額																	361 17,780	118.0% 114.9%	
大韓民国	数量 金額									191 16,978	191 16,978							191 16,978	58.2% 54.8%	
統計番号		440719310		440719912		440719992		440719390		440712911		440712919	440719911	440719991	440719919	440719999	-	-		

(輸入先国は次ページに続く)

(前ページ【製材輸入実績内訳表（針葉樹）品目2/2】から続く輸入先国)

(数量:m3、金額:千円)

国名	品目	ヘムロックその他のつが属						その他のもの						合計	前年度 対比				
		かんながけ又はやすりがけしたも の		その他のもの				かんながけ又はやすりがけしたも の		その他のもの									
				厚さが160ミリメートル以下のもの		厚さが160 ミリメートルを超える もの				シトカスプルー ス		ホワイトシダーその他 のひのき属				その他のもの			
		数量	金額	数量	金額	数量	金額	数量	金額	数量	金額	数量	金額			数量	金額		
輸入港	苦小牧	-	石狩湾新	苦小牧	-	苦小牧	-	苦小牧	石狩湾新	苦小牧	苦小牧	-	苦小牧	-					
スロベニア	数量 金額																	166 16,693	54.1% 61.1%

ベラルーシ	数量																			206	38.9%
	金額																			9,502	44.3%
オーストラリア	数量													28						28	164.7%
	金額													3,346						3,346	257.8%
クロアチア	数量																			18	-
	金額																			1,552	-
合計	数量	8,326	8,326		233	207	26		123	123		1,059	980	79	187	42		2		288,894	96.1%
	金額	390,438	390,438		48,603	44,768	3,835		9,718	9,718		105,137	89,335	15,802	13,639	7,848		690		12,855,449	103.3%
統計番号		440719310		440719912			440719992	440719390			440712911			440712919	440719911	440719991	440719919	440719999	-	-	

【製材輸入実績内訳表(熱帯産広葉樹)】

(数量:m3、金額:千円)

国名	品目	マホガニー (スウィエテ ニア属のもの)	パイロラ、 インブイア 及びバル サ	ダークレッドラメンチ、ラ イトレッドラメンチ及びメ ランバカウ		ホワイトラワン、ホワイト メランチ、ホワイトセラ ヤ、イエローメランチ及 びアラン		サペリ	イロコ	ふたばがき科のもの				チーク	たがやさ ん、紅木、 したん又は こくたんの もの	リグナムバ イタのもの	ラミン	その他	合計	前年度 対比	
				かんながけ し又はやす りがけした もの	その他のも の	かんながけ し又はやす りがけした もの	その他のも の			かんながけし又はやすりがけしたも の		その他のもの									
				苦小牧	苦小牧	苦小牧	-			苦小牧	-	苦小牧	石狩湾新								苦小牧
マレーシア	数量			40	151	15				288	278	10	157	147	10			35	686	79.6%	
	金額			5,373	19,570	1,629				37,484	35,902	1,582	20,666	19,033	1,633			2,738	87,460	80.5%	
台湾	数量													43				5	48	57.8%	
	金額													25,689				1,931	27,620	58.0%	
タイ	数量																	45	45	128.6%	
	金額																	8,103	8,103	218.7%	
コンゴ民主共和国	数量							11											11	-	
	金額							1,773											1,773	-	
中華人民共和国	数量																	8	8	30.8%	
	金額																	1,052	1,052	23.1%	
ベトナム	数量																	7	7	29.2%	
	金額																	238	238	12.2%	
合計	数量			40	151	15		11		288	278	10	157	147	10	43		100	805	72.9%	
	金額			5,373	19,570	1,629		1,773		37,484	35,902	1,582	20,666	19,033	1,633	25,689		14,062	126,246	71.6%	
統計番号		440721000	440722000	440725010	440725090	440726010	440726090	440727000	440728000	440729110			440729190		440729215	440729220	440729230	440729291	440729299	-	-

【製材輸入実績内訳表(鉄道用又は軌道用のまくら木)】

(数量:m3、金額:千円)

国名	品目	梁み込ませないもの		合計	前年度対比		
		輸入港	その他のもの				
		-	苦小牧				
中華人民共和国	数量		65	65	144.4%		
	金額		3,022	3,022	160.0%		
合計	数量		65	65	47.1%		
	金額		3,022	3,022	21.6%		
統計番号		440611000	440612000	440691000	440692000	-	-

【製材輸入実績内訳表(熱帯産以外の広葉樹)品目1/2】

(数量:m3、金額:千円)

国名	品目	オーク(コナラ属のもの)のもの			ビーチ(ブナ属のもの)のもの			かえで(カエデ属のもの)のもの			桜(サクラ属のもの)のもの				とねりこ(トネリコ属のもの)のもの				かば(カバノキ属のもの)のもの		ポプラ又はアスペン(ヤマナラシ属のもの)のもの
		輸入港	苦小牧	留萌	-	苦小牧	苦小牧	函館	苦小牧	苦小牧	留萌	石狩湾新	-	苦小牧	留萌	苦小牧	留萌	苦小牧			
中華人民共和国	数量	1,100	1,100			2	2			976	976					1,714	1,714				
	金額	222,272	222,272			218	218			220,757	220,757					202,700	202,700				
アメリカ合衆国	数量	798	798			319	319		248	390	247		143					66			
	金額	116,519	116,519			37,263	37,263		53,719	37,529	26,083		11,446					4,516			
ロシア	数量	1,201	498	703						1,465	712	753				450	450				
	金額	167,525	91,081	76,444						215,466	102,076	113,390				35,846	35,846				
カナダ	数量					277	277		51	5	5					147	147				
	金額					50,435	50,435		7,464	715	715					31,964	31,964				
ポーランド	数量					182	182			364	364										
	金額					20,639	20,639			68,756	68,756										
リトアニア	数量															516	516				
	金額															44,319	44,319				
ルーマニア	数量	31	31			298															
	金額	2,335	2,335			29,646															
クロアチア	数量					113	111	111													
	金額					12,587	17,363	17,363													
ドイツ	数量	6	6			266															
	金額	1,596	1,596			18,667															
スロベニア	数量					45				73	73										
	金額					4,475				11,165	11,165										
ラトビア	数量															187	187				
	金額															15,203	15,203				
ウクライナ	数量	67	67			6	6			9	9					7	7				
	金額	8,764	8,764			711	711			1,178	1,178					663	663				
オーストリア	数量	4	4			29				30	30										
	金額	5,096	5,096			1,615				2,655	2,655										
デンマーク	数量					61															
	金額					5,639															
北マケドニア	数量					35															
	金額					3,422															
マレーシア	数量																				
	金額	406	406																		
ベラルーシ	数量															14	14				
	金額															1,184	1,184				
合計	数量	3,207	2,504	703		847	897	897	299	3,312	2,416	753	143		3,035	3,035		66			
	金額	524,513	448,069	76,444		76,051	126,629	126,629	61,183	558,221	433,385	113,390	11,446		331,879	331,879		4,516			
統計番号		440791000			440792000	440793000			440794000	440795000				440796000		440797000					

【製材輸入実績内訳表(熱帯産以外の広葉樹)品目2/2】

(数量:m3、金額:千円)

国名	品目	ふたばがき科のもの		つげ、たがやさん、紅木、したん又はこくたんのもの	桐のもの	その他のもの		合計	前年度対比
		かんながけし又はやすりがけしたものの	その他のもの			苦小牧	苦小牧		
	輸入港	-	-	-	苦小牧	苦小牧	-	-	
中華人民共和国	数量				87	197	197	4,076	94.4%
	金額				11,028	47,663	47,663	704,638	104.6%
アメリカ合衆国	数量					1,122	1,122	2,943	86.7%
	金額					283,766	283,766	533,312	83.0%
ロシア	数量					108	108	3,224	137.1%
	金額					11,402	11,402	430,239	145.4%
カナダ	数量					35	35	515	57.6%
	金額					9,731	9,731	100,309	57.4%
ポーランド	数量							546	96.3%
	金額							89,395	109.1%
リトアニア	数量							516	156.4%
	金額							44,319	174.7%
ルーマニア	数量							329	96.8%
	金額							31,981	100.4%
クロアチア	数量							224	188.2%
	金額							29,950	159.2%
ドイツ	数量							272	103.4%
	金額							20,263	114.9%
スロベニア	数量							118	81.9%
	金額							15,640	126.4%
ラトビア	数量							187	603.2%
	金額							15,203	573.7%
ウクライナ	数量							89	-
	金額							11,316	-
オーストリア	数量							63	103.3%
	金額							9,366	169.5%
デンマーク	数量							61	124.5%
	金額							5,639	125.0%
北マケドニア	数量							35	-
	金額							3,422	-
マレーシア	数量					20	20	20	-
	金額					2,198	2,198	2,604	-
ベラルーシ	数量							14	46.7%
	金額							1,184	43.7%
合計	数量				87	1,482	1,482	13,232	102.3%
	金額				11,028	354,760	354,760	2,048,780	102.7%
統計番号		440799310	440799390	440799150	440799200		440799500	-	-

(3) 合板(ベニヤドパネルその他これらに類する積層木材を含む)

【合板輸入実績総括表(品目1/2)】

(数量:m3、金額:千円)

国名	品目	木材のみから成るもの(各単板の厚さが6ミリメートル以下のもの)										竹製のもの		
		少なくとも一の外側の単板が熱帯産木材のもの						その他のもの				その他のもの(外側の単板が針葉樹のもの)		-
		石狩湾新		函館		小樽		石狩湾新		千歳		石狩湾新		
輸入港	苦小牧	釧路	函館	小樽	石狩湾新	苦小牧	千歳	石狩湾新	苦小牧	石狩湾新	苦小牧	石狩湾新		
マレーシア	数量	66,963	66,959			4	3,585	3,585						
	金額	4,264,746	4,264,332			414	252,294	252,294						
インドネシア	数量	23,934	23,362	572			138	138						
	金額	1,941,468	1,884,089	57,379			9,207	9,207						
中華人民共和国	数量	3,928	3,850		78		3,170	3,153	9	8	464	464		
	金額	215,942	210,989		4,591	362	341,016	327,266	7,995	5,755	18,898	18,898		
ベトナム	数量	1,260	1,260				44	44						
	金額	41,449	41,449				1,429	1,429						
スウェーデン	数量										606		606	
	金額										44,786		44,786	
オーストリア	数量						2	2			3	3		
	金額						3,187	3,187			4,019	4,019		
チリ	数量										409	409		
	金額										22,902	22,902		
ロシア	数量													
	金額													
ドイツ	数量													
	金額													
フィンランド	数量						36	36			124		124	
	金額						4,085	4,085			8,287		8,287	
ルーマニア	数量													
	金額													
英国	数量													
	金額													
ウクライナ	数量						17	17						
	金額						5,382	5,382						
ラトビア	数量						32	32						
	金額						4,382	4,382						
フィリピン	数量													
	金額													
タイ	数量													
	金額	288	288											
カナダ	数量										52	52		
	金額										2,741	2,741		
フランス	数量													
	金額													
エストニア	数量													
	金額													
アメリカ合衆国	数量										7	7		
	金額										954	954		
合計	数量	96,085	95,431	572	78	4	7,024	7,007	9	8	1,665	935	730	
	金額	6,463,893	6,401,147	57,379	4,591	362	414	620,982	607,232	7,995	5,755	102,587	49,514	53,073
北洋材	数量													
	金額													
米材	数量										59	59		
	金額										3,695	3,695		
南洋材	数量	90,897	90,321	572		4	3,723	3,723						
	金額	6,206,214	6,148,421	57,379		414	261,501	261,501						
EU材	数量						70	70			733	3	730	
	金額						11,654	11,654			57,092	4,019	53,073	

【合板輸入実績総括表(品目2/2)】

(数量:m3、金額:千円)

国名	品目	その他のもの											合計	前年度 対比		
		ブロックボード、ラミンボード及びバツテンボード				その他のもの										
		輸入港	苦小牧	釧路	千歳	苦小牧	石狩湾新	留萌	千歳	釧路	小樽	-				
マレーシア	数量	3,420	3,420			421	419	2						74,389	99.7%	
	金額	275,189	275,189			33,704	33,492	212						4,825,933	120.4%	
インドネシア	数量	16,671	14,584	2,087		2,066	2,066							42,809	114.2%	
	金額	834,234	732,826	101,408		131,549	131,549							2,916,458	132.4%	
中華人民共和国	数量	1,088	1,088			5,545	4,579	846		118	2			14,195	143.5%	
	金額	60,503	60,503			345,824	287,832	50,728		6,628	636			982,183	134.2%	
ベトナム	数量					427	427							1,731	148.8%	
	金額					77,486	77,486							120,364	94.9%	
スウェーデン	数量					6	6							612	481.9%	
	金額					531	531							45,317	362.6%	
オーストリア	数量					645	645							650	137.4%	
	金額					32,754	32,754							39,960	162.8%	
チリ	数量													409	149.3%	
	金額													22,902	167.1%	
ロシア	数量					161	63		98					161	189.4%	
	金額					22,413	4,672		17,741					22,413	149.5%	
ドイツ	数量					135	135							135	119.5%	
	金額					20,242	20,242							20,242	166.4%	
フィンランド	数量					49	49							209	47.5%	
	金額					5,502	5,502							17,874	56.3%	
ルーマニア	数量					197	197							197	49.5%	
	金額					9,871	9,871							9,871	48.9%	
英国	数量					16				16				16	-	
	金額					7,529				7,529				7,529	-	
ウクライナ	数量													17	-	
	金額													5,382	-	
ラトビア	数量													32	-	
	金額													4,382	-	
フィリピン	数量					72	72							72	514.3%	
	金額					4,207	4,207							4,207	293.2%	
タイ	数量					25	23	2						25	125.0%	
	金額					2,759	2,490	269						3,047	112.6%	
カナダ	数量													52	6.0%	
	金額													2,741	7.1%	
フランス	数量	11			11									11	-	
	金額	2,474			2,474									2,474	-	
エストニア	数量	1	1			2	2							3	-	
	金額	814	814			407	407							1,221	-	
アメリカ合衆国	数量													7	-	
	金額													954	-	
合計	数量	21,191	19,093	2,087	11	9,767	8,683	850	98	16	118	2		135,732	107.7%	
	金額	1,173,214	1,069,332	101,408	2,474	694,778	611,035	51,209	17,741	7,529	6,628	636		9,055,454	125.0%	
	北洋材	数量					161	63		98					161	189.4%
		金額					22,413	4,672		17,741					22,413	149.5%
	米材	数量													59	6.8%
		金額													3,695	9.5%
	南洋材	数量	20,091	18,004	2,087		2,559	2,557	2						117,270	104.6%
		金額	1,109,423	1,008,015	101,408		169,460	169,248	212						7,746,598	124.7%
	EU材	数量	12	1		11	1,050	1,034			16				1,865	120.2%
		金額	3,288	814		2,474	76,836	69,307			7,529				148,870	146.3%

【合板輸入実績内訳表(木製のもの(少なくとも一の外面の単板が熱帯産木材のもの))1/2】

(数量:m3、金額:千円)

国名	品目	少くとも一の外面の単板がダークレッドメランチ、ライトレッドメランチ、ホワイトラワン、シボ、リンバ、オクメ、オベチエ、アカジョアフリカ、サベリ、バイロラ、マホガニー(スウェイエテニア属のもの)、バリッサンドルバラ、バリッサンドルリオ又はバリッサンドルロゼのもの															その他のもの(次ページに続く)								
		ワニス塗装、プリント、溝付け、オーバーレイその他これに類する表面加工をしたもの															ワニス塗装、プリント、溝付け、オーバーレイその他これに類する表面加工をしたもの								
		側面にさねはぎ加工、溝付けその他これらに類する表面加工をしたもの	その他のもの		厚さが3ミリメートル未満のもの		厚さが3ミリメートル以上6ミリメートル未満のもの		厚さが6ミリメートル以上12ミリメートル未満のもの		厚さが12ミリメートル以上24ミリメートル未満のもの			厚さが24ミリメートル以上のもの		側面にさねはぎ加工、溝付けその他これらに類する表面加工をしたもの	その他のもの								
輸入港		苦小牧	釧路		苦小牧	釧路		苦小牧	釧路		苦小牧	石狩湾新	-		苦小牧	小樽	石狩湾新	-	-		苦小牧	釧路			
マレーシア	数量		939	939		28	28		288	288		2,013	2,009	4		133	133						10,836	10,836	
	金額		66,061	66,061		2,629	2,629		20,202	20,202		119,110	118,696	414		8,986	8,986						759,047	759,047	
インドネシア	数量		17	13	4	1,139	1,136	3	1,190	1,159	31	2,079	2,079		101	101							2,260	2,140	120
	金額		3,022	1,835	1,187	126,894	126,482	412	105,025	102,611	2,414	138,574	138,574		7,488	7,488							245,208	220,256	24,952
中華人民共和国	数量		17	17								42	42												
	金額		3,915	3,915								1,908	1,908		362		362								
ベトナム	数量											402	402												
	金額											13,120	13,120												
タイ	数量																								
	金額																								
合計	数量		973	969	4	1,167	1,164	3	1,478	1,447	31	4,536	4,532	4		234	234						13,096	12,976	120
	金額		72,998	71,811	1,187	129,523	129,111	412	125,227	122,813	2,414	272,712	272,298	414		16,836	16,474	362					1,004,255	979,303	24,952
統計番号(～H30.12)	441231111	441231191		441231911				441231921				441231931				441231941			441231951	441231119	441231199				
統計番号(H31.01～)	441231111	441231191		441231911				441231921				441231931				441231941			441231951	441231112 441231118	441231192		441231198		

【合板輸入実績内訳表(木製のもの(少なくとも一の外面の単板が熱帯産木材のもの)2/2】

(数量:m3、金額:千円)

国名	品目	その他のもの(前ページから続く)												合計	前年度 対比		
		厚さが3ミリメートル未満のもの			厚さが3ミリメートル以上6ミリメートル未満のもの			厚さが6ミリメートル以上12ミリメートル未満のもの			厚さが12ミリメートル以上24ミリメートル未満のもの					厚さが24ミリメートル以上のもの	
		輸入港			苦小牧		釧路	苦小牧		釧路	函館	苦小牧				-	苦小牧
	数量	1,086	1,086		3,163	3,163		47,090	47,090			1,387	1,387			66,963	99.8%
	金額	104,610	104,610		223,421	223,421		2,867,435	2,867,435			93,245	93,245			4,264,746	122.2%
マレーシア	数量																
	金額																
インドネシア	数量	3,749	3,657	92	3,029	2,713	316	9,000	8,994		6	1,346	1,346		24	23,934	125.9%
	金額	402,731	397,344	5,387	234,209	211,490	22,719	586,782	586,474	308		90,265	90,265	1,270	1,941,468	154.4%	
中華人民共和国	数量							3,839	3,761		78	30	30			3,928	796.8%
	金額							207,730	203,139		4,591	2,027	2,027			215,942	834.0%
ベトナム	数量							858	858							1,260	578.0%
	金額							28,329	28,329							41,449	645.4%
タイ	数量																-
	金額				288	288										288	50.1%
合計	数量	4,835	4,743	92	6,192	5,876	316	60,787	60,703	6	78	2,763	2,763		24	96,085	110.7%
	金額	507,341	501,954	5,387	457,918	435,199	22,719	3,690,276	3,685,377	308	4,591	185,537	185,537	1,270	6,463,893	135.2%	
統計番号(～H30.12)		441231919			441231929			441231939			441231949			441231959	-	-	
統計番号(H31.01～)		441231912	441231918	441231922	441231928	441231932	441231938	441231942	441231948	441231952	441231958				-	-	

【合板輸入実績内訳表(木製のもの(少なくとも一の外面の単板が針葉樹以外のもの))】

(数量:m3、金額:千円)

国名	品目	ワニス塗装、プリント、溝付け、オーバーレイその他これに類する表面加工をしたもの				その他のもの				厚さが3ミリメートル未満のもの				厚さが3ミリメートル以上6ミリメートル未満のもの				厚さが6ミリメートル以上12ミリメートル未満のもの				厚さが12ミリメートル以上24ミリメートル未満のもの				厚さが24ミリメートル以上のもの				合計	前年度対比
		数量	金額	数量	金額	数量	金額	数量	金額	数量	金額	数量	金額	数量	金額	数量	金額	数量	金額	数量	金額	数量	金額	数量	金額						
輸入港		苫小牧	千歳	石狩湾新	苫小牧	-	苫小牧	-	苫小牧	-	-	苫小牧	-	-	-	苫小牧	-	-	-	苫小牧	-	-	-	苫小牧	-	-	-				
中華人民共和国	数量	942	925	9	8			5	5			365	365			1,793	1,793			65	65					3,170	110.8%				
	金額	166,496	152,746	7,995	5,755			796	796			48,672	48,672			114,081	114,081			10,971	10,971					341,016	101.1%				
マレーシア	数量					204	204					433	433			2,749	2,749			70	70					3,585	119.9%				
	金額					13,345	13,345					45,047	45,047			170,615	170,615			3,894	3,894					252,294	139.9%				
インドネシア	数量											42	42			96	96									138	34.8%				
	金額											3,784	3,784			5,423	5,423									9,207	32.8%				
ウクライナ	数量															17	17									17	-				
	金額															5,382	5,382									5,382	-				
ラトビア	数量											13	13			5	5			14	14					32	-				
	金額											2,466	2,466			720	720			1,196	1,196					4,382	-				
フィンランド	数量															36	36									36	-				
	金額															4,085	4,085									4,085	-				
オーストリア	数量					2	2																			2	-				
	金額					3,187	3,187																			3,187	-				
ベトナム	数量																			44	44					44	16.3%				
	金額																			1,429	1,429					1,429	10.0%				
合計	数量	942	925	9	8	206	206	176	176	811	811			4,696	4,696					193	193					7,024	107.8%				
	金額	166,496	152,746	7,995	5,755	16,532	16,532	23,973	23,973	96,185	96,185			300,306	300,306					17,490	17,490					620,982	110.9%				
統計番号		441233110 441234110				441233190 441234190				441233911 441234911				441233912 441234912				441233991 441234991				441233992 441234992				441233993 441234993				-	-

【合板輸入実績内訳表(木製のもの(外面の単板が針葉樹のもの)】

(数量:m3、金額:千円)

国名	品目	ワニス塗装、プリント、溝付け、オーバーレイその他これに類する表面加工をしたもの								合計	前年度 対比	
		その他のもの		厚さが6ミリメートル未満のもの		厚さが6ミリメートル以上12ミリメートル未満のもの		厚さが12ミリメートル以上のもの				
		側面にさねはぎ加工、溝付けその他これらに類する表面加工をしたもの	その他のもの	-		苦小牧	石狩湾新	苦小牧	石狩湾新			
輸入港	苦小牧	苦小牧	-		苦小牧	石狩湾新	苦小牧	石狩湾新				
スウェーデン	数量				225		225	381		381	606	477.2%
	金額				17,905		17,905	26,881		26,881	44,786	358.3%
チリ	数量	45			159	159		205	205		409	149.3%
	金額	2,463			9,497	9,497		10,942	10,942		22,902	167.1%
中華人民共和国	数量				464	464					464	-
	金額				18,898	18,898					18,898	-
フィンランド	数量							124		124	124	30.0%
	金額							8,287		8,287	8,287	29.0%
オーストリア	数量		3								3	-
	金額		4,019								4,019	-
カナダ	数量	52									52	6.0%
	金額	2,741									2,741	7.1%
アメリカ合衆国	数量							7	7		7	-
	金額							954	954		954	-
合計	数量	97	3		848	623	225	717	212	505	1,665	99.3%
	金額	5,204	4,019		46,300	28,395	17,905	47,064	11,896	35,168	102,587	109.6%
統計番号		441239110	441239190	441239910	441239991			441239992			-	-

【合板輸入実績内訳表(竹製のもの)】

(数量:m3、金額:千円)

国名	品目	合板				その他のもの				合計	前年度 対比
		少なくとも一の外面の単板がダークレッドメランチ、ライトレッドメランチ、ホワイトラワン、シボ、リンバ、オクメ、オベチエ、アカジョアフリカ、サベリ、パイロラ、マホガニー(スウェイエテニア属のもの)、パリッサンドルバラ、パリッサンドルリオ又はパリッサンドルロゼのもの		その他のもの		集成材		その他のもの			
		ワニス塗装、プリント、溝付け、オーバーレイその他これに類する表面加工をしたもの		その他のもの		ワニス塗装、プリント、溝付け、オーバーレイその他これに類する表面加工をしたもの		その他のもの			
		側面にさねはぎ加工、溝付けその他これらに類する表面加工をしたもの	その他のもの	厚さが6ミリメートル未満のもの	その他のもの	側面にさねはぎ加工、溝付けその他これらに類する表面加工をしたもの	その他のもの	厚さが6ミリメートル未満のもの	その他のもの		
	輸入港	-	-	-	-	-	-	-	-	-	-
-	数量										-
-	金額										-
合計	数量										-
合計	金額										-
統計番号		441210111	441210119	441210191	441210199	441210211	441210219	441210291	441210299	441210910	441210990

【合板輸入実績内訳表(その他のもの)】

(ブロックボード、ラミンボード及びバツテンボード)

(数量:m3、金額:千円)

国名	品目	集成材			その他のもの			合計	前年度	
		少なくとも一の単板が熱帯産木材のもの		その他のもの						
		苦小牧	千歳	苦小牧	苦小牧	釧路				
インドネシア	数量	1,153	1,153		15,518	13,431	2,087	16,671	-	
	金額	59,212	59,212		775,022	673,614	101,408	834,234	-	
マレーシア	数量				3,420	3,420		3,420	-	
	金額				275,189	275,189		275,189	-	
中華人民共和国	数量			63	1,025	1,025		1,088	-	
	金額			6,352	54,151	54,151		60,503	-	
フランス	数量	11		11				11	-	
	金額	2,474		2,474				2,474	-	
エストニア	数量				1	1		1	-	
	金額				814	814		814	-	
合計	数量	1,164	1,153	11	63	19,964	17,877	2,087	21,191	-
	金額	61,686	59,212	2,474	6,352	1,105,176	1,003,768	101,408	1,173,214	-
統計番号		441294120		441294190	441294900				-	-

【合板輸入実績内訳表(その他のもの)】
(その他の品目)

(数量:m3、金額:千円)

国名	品目	集成材								その他のもの										合計	前年度 対比												
		少なくとも一の単板が熱帯産木材のもの				その他のもの				少なくとも一の単板が熱帯産木材のもの					少なくとも一の外面の単板が針葉樹以外のもの																		
		苦小牧		石狩湾新		苦小牧		-		苦小牧		小樽		石狩湾新		苦小牧		小樽				苦小牧		釧路		石狩湾新		千歳		留萌		苦小牧	
中華人民共和国	数量					86	86			791	581	2	208					4,668	3,912	118	638											5,545	96.3%
	金額					21,824	21,824			76,771	59,944	206	16,621	430		430		246,799	206,064	6,628	34,107											345,824	106.6%
インドネシア	数量									6	6			2,019	2,019			41	41													2,066	267.3%
	金額									433	433			128,473	128,473			2,643	2,643													131,549	265.1%
ベトナム	数量	427	427																													427	63.3%
	金額	77,486	77,486																													77,486	73.1%
マレーシア	数量													419	419														2	2		421	80.5%
	金額													33,492	33,492														212	212		33,704	89.2%
オーストリア	数量									645	645																					645	136.4%
	金額									32,754	32,754																					32,754	133.4%
ロシア	数量					15	15			48	48							98										98				161	189.4%
	金額					2,557	2,557			2,115	2,115							17,741										17,741				22,413	149.5%
ドイツ	数量	23	23							112	112																					135	119.5%
	金額	8,477	8,477							11,765	11,765																					20,242	166.4%
ルーマニア	数量									197	197																					197	49.5%
	金額									9,871	9,871																					9,871	48.9%
英国	数量																	16														16	-
	金額																	7,529										7,529				7,529	-
フィンランド	数量									49	49																					49	181.5%
	金額									5,014	5,014							488	488													5,502	170.9%
フィリピン	数量																										72	72			72	1200.0%	
	金額																										4,207	4,207			4,207	821.7%	
タイ	数量	25	23	2																												25	131.6%
	金額	2,759	2,490	269																												2,759	129.5%
スウェーデン	数量									6	6																					6	-
	金額									531	531																					531	-
エストニア	数量									2	2																					2	-
	金額									407	407																					407	-
合計	数量	475	473	2		101	101			1,856	1,646	2	208	2,438	2,438			4,823	3,953	118	638	16	98			74	72	2		9,767	109.7%		
	金額	88,722	88,453	269		24,381	24,381			139,661	122,834	206	16,621	162,395	161,965	430		275,200	209,195	6,628	34,107	7,529	17,741			4,419	4,207	212		694,778	115.9%		
統計番号		441299130				441299120				441299190				441299930				441299920				441299990				-	-						

(4) 単板

【単板輸入実績総括表】

(数量:m2、金額:千円)

国名	品目	針葉樹のもの				熱帯産木材のもの				その他のもの				合計	前年度 対比
		輸入港	苦小牧	小樽	-	-	ダークレッドメ ランチ、ライト レッドメランチ 及びメランチバ カウ	その他のもの		苦小牧	釧路	千歳	-		
								苦小牧	釧路						
中華人民共和国	数量	367,675	367,270	405			505	505		10,335,418	5,295,485	5,039,933		10,703,598	128.0%
	金額	35,749	34,761	988			576	576		1,621,293	1,013,674	607,619		1,657,618	122.0%
マレーシア	数量					32,170	2,257,798	2,257,798		219,643	219,643			2,509,611	88.1%
	金額					4,469	398,707	398,707		45,355	45,355			448,531	90.9%
インドネシア	数量						783,523	783,523		289	289			783,812	113.8%
	金額						217,892	217,892		209	209			218,101	108.9%
ロシア	数量									580,308	511,474	68,834		580,308	138.1%
	金額									109,446	97,532	11,914		109,446	133.4%
カナダ	数量									301,573	301,573			301,573	82.9%
	金額									32,313	32,313			32,313	102.1%
ブラジル	数量						197,848		197,848					197,848	1311.9%
	金額						26,255		26,255					26,255	1216.1%
アメリカ合衆国	数量									106,569	105,898	671		106,569	43.4%
	金額									28,362	27,121	1,241		28,362	42.3%
台湾	数量									122,282	122,282			122,282	79.9%
	金額									24,615	24,615			24,615	75.7%
エストニア	数量									67,800	67,800			67,800	478.0%
	金額									6,614	6,614			6,614	529.5%
チェコ	数量									24,445	24,445			24,445	122.2%
	金額									5,927	5,927			5,927	209.8%
ドイツ	数量									17,931	17,931			17,931	191.7%
	金額									5,870	5,870			5,870	192.6%
ウクライナ	数量									5,023	5,023			5,023	-
	金額									5,473	5,473			5,473	-
ベトナム	数量									41,322	41,322			41,322	-
	金額									2,633	2,633			2,633	-
フィンランド	数量									334	334			334	-
	金額									706	706			706	-
合計	数量	367,675	367,270	405		32,170	3,239,674	3,041,826	197,848	11,822,937	6,713,499	5,108,767	671	15,462,456	115.2%
	金額	35,749	34,761	988		4,469	643,430	617,175	26,255	1,888,816	1,268,042	619,533	1,241	2,572,464	111.6%
北洋材	数量									580,308	511,474	68,834		580,308	138.1%
	金額									109,446	97,532	11,914		109,446	133.4%
米材	数量									408,142	407,471		671	408,142	67.0%
	金額									60,675	59,434		1,241	60,675	61.5%
南洋材	数量					32,170	3,041,321	3,041,321		219,932	219,932			3,293,423	93.1%
	金額					4,469	616,599	616,599		77,877	77,877			698,945	96.3%
EU材	数量									110,510	110,510			110,510	91.5%
	金額									19,117	19,117			19,117	98.0%

【単板輸入実績内訳表(針葉樹のもの)】 (数量:m2、金額:千円)

国名	品目	その他のもの						合計	前年度 対比	
		インセン ススター のもの		その他のもの						
		積層木材を平削り することにより得ら れるもの	その他のもの	合板用 単板	その他のもの					
輸入港	-	-	-	鋼路	苦小牧	小樽				
中華人民共和国	数量					367,675	367,270	405	367,675	187.1%
	金額					35,749	34,761	988	35,749	190.9%
-	数量									-
	金額									-
合計	数量					367,675	367,270	405	367,675	92.1%
	金額					35,749	34,761	988	35,749	98.6%
統計番号		440810010	440810110	440810190	440810210	440810290			-	-

【単板輸入実績内訳表(熱帯産木材のもの)】 (数量:m2、金額:千円)

国名	品目	その他のもの													合計	前年度 対比				
		ダークレッドメランテ、ライトレッドメラン チ及びメランテバカウ				パドックのもの			ジェルト ンのもの	チークのもの		その他のもの								
		その他のもの		その他のもの		積層木材を平削り することにより得ら れるもの		その他		積層木材を平削り することにより得ら れるもの		その他 のもの	積層木材を平削り することにより得ら れるもの				その他のもの			
		集成材	その 他の もの	合板用 単板	その他	集成材	その 他の もの		集成材	その 他の もの		集成材	その 他の もの	合板用単板			その他 のもの			
輸入港	-	-	苦小牧	-	-	-	-	-	-	-	苦小牧	-	-	苦小牧	鋼路	苦小牧				
マレーシア	数量			32,170										2,131,943	2,131,943		125,855	2,289,968	137.8%	
	金額			4,469										384,623	384,623		14,084	403,176	139.5%	
ブラジル	数量													197,848		197,848		197,848	1311.9%	
	金額													26,255		26,255		26,255	1216.1%	
インドネシア	数量																783,523	783,523	113.8%	
	金額																217,892	217,892	108.7%	
中華人民共和国	数量												505					505	2.4%	
	金額												576					576	24.4%	
合計	数量			32,170									505		2,329,791	2,131,943	197,848	909,378	3,271,844	137.1%
	金額			4,469									576		410,878	384,623	26,255	231,976	647,899	131.2%
統計番号		440831110	440831190	440831210	440831290	440839110	440839120	440839190	440839200	440839510	440839520	440839590	440839410	440839420	440839910		440839990	-	-	

【単板輸入実績内訳表(その他のもの)】

(数量:m2、金額:千円)

国名	品目	つげ、たがやさん、紅木、したん又はこくたんのもの				その他のもの				合計	前年度対比				
		積層木材を平削りすることにより得られるもの		その他のもの	積層木材を平削りすることにより得られるもの		その他のもの								
		集成材	その他のもの		集成材	その他のもの	合板用単板		その他のもの						
				輸入港			-	-	-			苦小牧	鋸路	苦小牧	鋸路
中華人民共和国	数量						3,355,363	1,585,113	1,770,250	6,980,055	3,710,372	3,269,683	10,335,418	126.9%	
	金額						367,526	194,791	172,735	1,253,767	818,883	434,884	1,621,293	121.2%	
ロシア	数量						452,106	383,272	68,834	128,202	128,202		580,308	138.1%	
	金額						88,426	76,512	11,914	21,020	21,020		109,446	133.4%	
マレーシア	数量						219,643	219,643					219,643	18.5%	
	金額						45,355	45,355					45,355	22.2%	
カナダ	数量						301,573	301,573					301,573	82.9%	
	金額						32,313	32,313					32,313	102.1%	
アメリカ合衆国	数量									106,569	105,898		106,569	43.4%	
	金額									28,362	27,121	1,241	28,362	42.3%	
台湾	数量						3,955	3,955		118,327	118,327		122,282	79.9%	
	金額						1,803	1,803		22,812	22,812		24,615	75.7%	
エストニア	数量									67,800	67,800		67,800	478.0%	
	金額									6,614	6,614		6,614	529.5%	
チェコ	数量									24,445	24,445		24,445	122.2%	
	金額									5,927	5,927		5,927	209.8%	
ドイツ	数量						17,931	17,931					17,931	191.7%	
	金額						5,870	5,870					5,870	192.6%	
ウクライナ	数量									5,023	5,023		5,023	-	
	金額									5,473	5,473		5,473	-	
ベトナム	数量						41,322	41,322					41,322	-	
	金額						2,633	2,633					2,633	-	
フィンランド	数量							334					334	-	
	金額							706					706	-	
インドネシア	数量									289	289		289	-	
	金額									209	209		209	-	
合計	数量						334	4,391,893	2,552,809	1,839,084	7,430,710	4,160,356	3,269,683	11,822,937	111.2%
	金額						706	543,926	359,277	184,649	1,344,184	908,059	434,884	1,888,816	106.4%
統計番号		440890110	440890120	440890190	440890510	440890520		440890610		440890690			-	-	

(5) 構造用集成材

【構造用集成材輸入実績総括表／内訳表】

(数量:m3、金額:千円)

国名	品目	その他のもの								合計	前年度対比				
		横断面における短辺が15センチメートル以上のもので、横断面の面積が300平方センチメートル以上のもの並びに横断面が長方形(正方形を含む。)でないもの				横断面における短辺が7.5センチメートル以上で、長辺が15センチメートル以上のもの						その他のもの			
		輸入港	苦小牧	函館	石狩湾新	苦小牧	留萌	函館	-			苦小牧	留萌	函館	-
フィンランド	数量		30,929	30,846	83				18,170	18,157		13		49,099	90.7%
	金額		1,718,434	1,713,443	4,991				1,031,260	1,030,442		818		2,749,694	90.5%
ルーマニア	数量		1,201	1,201					9,628	9,628				10,829	68.7%
	金額		65,759	65,759					479,551	479,551				545,310	65.1%
スウェーデン	数量		6,544	6,512		32			960	960				7,504	125.7%
	金額		361,417	358,941		2,476			53,721	53,721				415,138	123.5%
オーストリア	数量		224	224					4,084	4,084				4,308	112.3%
	金額		13,588	13,588					205,983	205,983				219,571	104.6%
ロシア	数量								4,023	3,672	351			4,023	111.0%
	金額								187,704	170,710	16,994			187,704	108.1%
ドイツ	数量		1,628	1,628					72	72				1,700	104.9%
	金額		91,179	91,179					4,144	4,144				95,323	98.4%
エストニア	数量		1,542	1,542					184	184				1,726	136.7%
	金額		83,361	83,361					10,473	10,473				93,834	133.3%
ポーランド	数量		621	621					21	21				642	737.9%
	金額		32,582	32,582					1,166	1,166				33,748	730.2%
合計	数量		42,689	42,574	83	32			37,142	36,778	351	13		79,831	92.4%
	金額		2,366,320	2,358,853	4,991	2,476			1,974,002	1,956,190	16,994	818		4,340,322	90.8%
北洋材	数量								4,023	3,672	351			4,023	111.0%
	金額								187,704	170,710	16,994			187,704	108.1%
米材	数量													-	-
	金額													-	-
南洋材	数量													-	-
	金額													-	-
EU材	数量		42,689	42,574	83	32			33,119	33,106		13		75,808	91.7%
	金額		2,366,320	2,358,853	4,991	2,476			1,786,298	1,785,480		818		4,152,618	90.4%
統計番号		441899231	441899232				441899239				-	-			

(6) 木質ボード

【木質ボード輸入実績総括表】

(数量:t、m3、金額:千円)

国名	品目	パーティクルボード、オリエンテッドストランドボード(OSB)その他これに類するボード						繊維板				合計	前年度 対比	
		輸入港	苫小牧	石狩湾新	釧路	千歳	函館		苫小牧	石狩湾新	千歳			
カナダ	数量 t	20,018.424	19,944.636	73.788								20,018.424	92.1%	
	数量 m3	30,814	30,703	111										
	金額	1,178,226	1,174,593	3,633								1,178,226	103.5%	
ルーマニア	数量 t	4,192.400	3,797.008		370.923		24.469					4,192.400	82.1%	
	数量 m3	6,654	6,025			590	39							
	金額	255,068	229,313		24,295		1,460					255,068	94.2%	
ドイツ	数量 t	3,245.387	3,196.838				48,549	0.115			0.115	3,245.502	139.1%	
	数量 m3	4,825	4,753				72							
	金額	174,070	171,289				2,781	1,019			1,019	175,089	155.2%	
ニュージーランド	数量 t							1,005.101	1,005.101			1,005.101	101.9%	
	数量 m3													
	金額							128,085	128,085			128,085	97.0%	
オーストリア	数量 t	1,561.278	1,561.278									1,561.278	104.9%	
	数量 m3	2,166	2,166											
	金額	100,172	100,172									100,172	106.9%	
中華人民共和国	数量 t							409.846	408.447		1.399	409.846	133.3%	
	数量 m3													
	金額							84,036	68,016		16,020	84,036	136.9%	
マレーシア	数量 t	326.300	326.300					509.669	494.594	15.075		835.969	84.1%	
	数量 m3	443	443											
	金額	25,452	25,452					47,396	31,697	15,699		72,848	102.6%	
大韓民国	数量 t							308.409	308.409			308.409	102.7%	
	数量 m3													
	金額							21,629	21,629			21,629	110.3%	
オーストラリア	数量 t	25.880	25.880					248.516	248.516			274.396	61.1%	
	数量 m3	33	33											
	金額	1,405	1,405					14,180	14,180			15,585	63.0%	
その他	数量 t	390.972	390.805			0.167		368.017	368.017			758.989	319.4%	
	数量 m3	563	563											
	金額	16,231	15,880			351		24,834	24,834			41,065	244.2%	
合計	数量 t	29,760.641	29,242.745	73.788	370.923	0.167	73.018	2,849.673	2,833.084	15.075	1.514	32,610.314	96.0%	
	数量 m3	45,498	44,686	111	590		111							
	金額	1,750,624	1,718,104	3,633	24,295	351	4,241	321,179	288,441	15,699	17,039	2,071,803	106.2%	
	北洋材	数量 t												
		数量 m3												
	米材	数量 t	20,018.424	19,944.636	73.788				11.415	11.415			20,029.839	92.0%
		数量 m3	30,814	30,703	111									
	南洋材	数量 t	1,178,552.300	1,174,919.300	3,633.000				866.109	851.034	15.075		1,179,418.409	103.5%
		数量 m3	443	443										
	EU材	数量 t	9,089.717	8,645.776		370.923		73.018	0.115			0.115	9,089.832	100.6%
		数量 m3	13,781	13,080		590		111						
		金額	534,682	506,146		24,295		4,241	1,019			1,019	535,701	110.8%

【木質ボード輸入実績内訳表(パーティクルボード、オリエンテッドストランドボード(OSB)その他これに類するボード)】

(数量:t、m3、金額:千円)

国名	品目	木材のもの										その他のもの				合計	前年度 対比	
		パーティクルボード					オリエンテッドストランドボード(OSB)					その他のもの		その他のもの				
		板状のもの					板状のもの					板状のもの	その他のもの	板状のもの	その他のもの			
		加工してないもの又ははやすりがけを超える加工をしてないもの	メラミンを染み込ませた紙で表面を被覆したもの	その他のもの	その他のもの	その他のもの	加工してないもの又ははやすりがけを超える加工をしてないもの	その他のもの	その他のもの	その他のもの	その他のもの	その他のもの	その他のもの	その他のもの				
輸入港	苔小牧	苔小牧	千歳	-	-	苔小牧	石狩湾新	釧路	函館	苔小牧	-	-	-	-	-			
カナダ	数量 t						19,771.896	19,698.108	73.788			246.528					20,018.424	92.1%
	数量 m3						30,436	30,325	111			378					30,814	92.2%
	金額						1,163,270	1,159,637	3,633			14,956					1,178,226	103.5%
ルーマニア	数量 t						4,192.400	3,797.008		370.923	24.469						4,192.400	82.5%
	数量 m3						6,654	6,025		590	39						6,654	82.6%
	金額						255,068	229,313		24,295	1,460						255,068	94.6%
ドイツ	数量 t						3,245.387	3,196.838			48.549						3,245.387	139.1%
	数量 m3						4,825	4,753			72						4,825	138.8%
	金額						174,070	171,289			2,781						174,070	154.3%
オーストリア	数量 t		1,561.278	1,561.278													1,561.278	104.9%
	数量 m3		2,166	2,166													2,166	105.0%
	金額		100,172	100,172													100,172	106.9%
マレーシア	数量 t		326.300	326.300													326.300	86.7%
	数量 m3		443	443													443	86.9%
	金額		25,452	25,452													25,452	89.2%
ベトナム	数量 t	299.698															299.698	625.4%
	数量 m3	427															427	593.1%
	金額	9,793															9,793	580.8%
ポーランド	数量 t						86.152	86.152									86.152	80.0%
	数量 m3						124	124									124	80.0%
	金額						4,970	4,970									4,970	87.8%
オーストラリア	数量 t		25.880	25.880													25.880	50.5%
	数量 m3		33	33													33	48.5%
	金額		1,405	1,405													1,405	45.6%
インド	数量 t		0.622	0.455	0.167												0.622	-
	数量 m3																	-
	金額		1,066	715	351												1,066	-
エストニア	数量 t						4.500	4.500									4.500	-
	数量 m3						12	12									12	-
	金額						402	402									402	-
合計	数量 t	299.698	1,914.080	1,913.913	0.167		27,300.335	26,782.606	73.788	370.923	73.018	246.528					29,760.641	95.3%
	数量 m3	427	2,642	2,642			42,051	41,239	111	590	111	378					45,498	95.1%
	金額	9,793	128,095	127,744	351		1,597,780	1,565,611	3,633	24,295	4,241	14,956					1,750,624	105.7%
統計番号	441011110	441011120			441011190	441011900	441012110				441012190	441012900	441019100	441019900	441090100	441090900	-	-

【木質ボード輸入実績内訳表(繊維板)】

(数量:t、金額:千円)

国名	品目	ミディアムデンシティファイバーボード(MDF)													その他のもの			合計	前年度 対比	
		厚さが5ミリメートル以下のもの						厚さが5ミリメートルを超え9ミリメートル以下のもの			厚さが9ミリメートルを超えるもの				密度が1立方センチメートルにつき0.8グラムを超えるもの	密度が1立方センチメートルにつき0.5グラムを超えるもの	密度が1立方センチメートルにつき0.5グラム以下のもの			
		密度が1立方センチメートルにつき0.8グラムを超えるもの		密度が1立方センチメートルにつき0.8グラム以下のもの		密度が1立方センチメートルにつき0.8グラムを超えるもの	密度が1立方センチメートルにつき0.8グラム以下のもの		密度が1立方センチメートルにつき0.8グラムを超えるもの	密度が1立方センチメートルにつき0.8グラム以下のもの										
輸入港	苔小牧	千歳	苔小牧	千歳	-	苔小牧	苔小牧	石狩湾新	千歳	苔小牧	千歳	石狩湾新	苔小牧	-	-					
ニュージーランド	数量			262.262	262.262			613.594	613.594				129.245	129.245				1,005.101	101.9%	
	金額			17,595	17,595			101,916	101,916				8,574	8,574				128,085	97.0%	
中華人民共和国	数量	1,524	0,956	0,568	3,478	2,647	0,831			15,298	15,298		389,546	389,546				409,846	133.3%	
	金額	6,040	366	5,674	11,337	991	10,346			5,257	5,257		61,402	61,402				84,036	136.9%	
マレーシア	数量			493.755	493.755			11.291	0.839	10.452			4.623		4.623			509.669	82.5%	
	金額			30,549	30,549			15,084	1,148	13,936			1,763		1,763			47,396	111.6%	
大韓民国	数量	249.616	249.616					26.410	32.383	32.383								308.409	102.7%	
	金額	12,348	12,348					4,322	4,959	4,959								21,629	110.3%	
インドネシア	数量	91.480	91.480		264.960	264.960												356.440	643.2%	
	金額	5,046	5,046		15,835	15,835												20,881	669.0%	
オーストラリア	数量												248.516	248.516				248.516	62.5%	
	金額												14,180	14,180				14,180	65.4%	
アメリカ合衆国	数量												0.413	0.413		11.002		11.415	70.9%	
	金額												283	283		3,390		3,673	82.9%	
ドイツ	数量									0.040	0.075		0.075					0.115	-	
	金額									562	457		457					1,019	-	
チリ	数量												0.162	0.162				0.162	-	
	金額												280	280				280	-	
合計	数量	342.620	342.052	0.568	1,024.455	1,023.624	0.831	26.410	672.566	662.114	10.452	0.040	772.580	767.882	0.075	4.623	11.002	2,849.673	104.8%	
	金額	23,434	17,760	5,674	75,316	64,970	10,346	4,322	127,216	113,280	13,936	562	86,939	84,719	457	1,763	3,390	321,179	108.8%	
統計番号		441112100			441112200			441113100	441113200			441114100	441114200			441192000	441193000	441194000	-	-

(7) チップ

【チップ輸入実績総括表／内訳表】

(数量:t、金額:千円)

国名	品目 輸入港	針葉樹				広葉樹					合計	前年度対比
		釧路	小樽	苫小牧		室蘭	石狩湾新	苫小牧	-			
チリ	数量					252,166	142,020			110,146	252,166	76.3%
	金額					5,316,050	3,006,186			2,309,864	5,316,050	83.0%
ベトナム	数量					257,424	128,119	41,793		87,512	257,424	231.1%
	金額					4,575,297	2,311,545	718,724		1,545,028	4,575,297	235.7%
タイ	数量					203,766	48,010	155,756			203,766	169.3%
	金額					3,823,012	926,019	2,896,993			3,823,012	177.5%
ブラジル	数量					159,303	53,401			105,902	159,303	64.6%
	金額					3,335,245	1,148,790			2,186,455	3,335,245	71.8%
南アフリカ共和国	数量					155,026		122,301		32,725	155,026	115.5%
	金額					3,198,880		2,497,342		701,538	3,198,880	131.6%
アメリカ合衆国	数量	121,538	46,287		75,251						121,538	227.0%
	金額	2,786,299	1,032,190		1,754,109						2,786,299	272.3%
オーストラリア	数量	32,506	32,506								32,506	128.9%
	金額	728,583	728,583								728,583	144.1%
フランス	数量					1,576				1,576	1,576	99.6%
	金額					109,934				109,934	109,934	100.2%
オランダ	数量					101				101	101	-
	金額					7,417				7,417	7,417	-
中華人民共和国	数量	13		1	12						13	72.2%
	金額	1,412		226	1,186						1,412	109.7%
合計	数量	154,057	78,793	1	75,263	1,029,362	371,550	319,850		337,962	1,183,419	115.6%
	金額	3,516,294	1,760,773	226	1,755,295	20,365,835	7,392,540	6,113,059		6,860,236	23,882,129	124.3%
北洋材	数量											-
	金額											-
米材	数量	121,538	46,287		75,251						121,538	227.0%
	金額	2,786,299	1,032,190		1,754,109						2,786,299	272.3%
南洋材	数量											-
	金額											-
EU材	数量					1,677				1,677	1,677	105.9%
	金額					117,351				117,351	117,351	107.0%
統計番号		440121000				440122000					-	-

(8) その他木製品

【その他木製品輸入実績総括表 品目1/3】

国名	品目	のこず及び木くず、新材(チップは別掲)				木炭				たが材、割ったボール、木製のくい、木製の棒及びチップウッドその他これに類するもの		さねはぎ加工、溝付けその他これらに類する加工をいずれかの縁、端又は面に沿って連続的に施した木材		木製の額縁、鏡枠その他これらに類する縁					
		輸入港	苫小牧	釧路	小樽	苫小牧	石狩湾新	小樽	釧路	苫小牧	小樽	苫小牧	石狩湾新	苫小牧	石狩湾新				
フィリピン	数量																		
	金額																		
中華人民共和国	数量	15	9	6	2,707	892	1,783	32	69,346	61,044	8,302	296,779	233,399	63,380	56,824	56,824			
	金額	854	521	333	216,962	74,352	140,172	2,438	9,370	7,753	1,617	96,547	78,194	18,353	15,503	15,503			
インドネシア	数量	408	408		1,399	914	485					480,121	480,121						
	金額	7,328	7,328		106,057	64,397	41,660					92,135	92,135						
ベトナム	数量	11,186	8,425	2,761	1,121	928	193		6,931	6,931		10,619	10,619						
	金額	224,013	167,449	56,564	99,256	74,179	25,077		778	778		2,076	2,076						
マレーシア	数量				2,488	1,775	713					562,000	562,000						
	金額				224,256	168,919	55,337					141,555	141,555						
スウェーデン	数量											254,886	119,988	134,898					
	金額											54,811	21,913	32,898					
カナダ	数量	5,057	5,057						19,156	19,156		119,124	119,124						
	金額	128,779	128,779						1,436	1,436		26,319	26,319						
アメリカ合衆国	数量	22	22									2,557	2,557						
	金額	1,117	1,117									1,908	1,908						
タイ	数量	784	278	506	53							10,923	10,923						
	金額	16,511	5,371	11,140	1,225							4,208	4,208						
フィンランド	数量											138,552	138,552						
	金額											23,644	23,644						
フランス	数量											33,424	33,424						
	金額											14,382	14,382						
エストニア	数量											82,194	82,194						
	金額											22,230	22,230						
オーストラリア	数量											35,390	35,390		3,857	3,857			
	金額											5,748	5,748		13,625	13,625			
その他	数量	251	251		290	265	25					122,934	122,934		1,343	1,343			
	金額	12,626	12,626		56,809	52,109	4,700					31,845	31,845		9,326	9,326			
合計	数量	17,723	14,450	3,267	6	8,058	4,774	3,199	32	53	95,433	87,131	8,302	2,149,503	1,951,225	198,278	62,024	56,824	5,200
	金額	391,228	323,191	67,704	333	704,565	433,956	266,946	2,438	1,225	11,584	9,967	1,617	517,408	466,157	51,251	38,454	15,503	22,951
北洋材	数量												66,025	66,025					
	金額												6,402	6,402					
米材	数量	5,079	5,079								19,156	19,156	121,681	121,681					
	金額	129,896	129,896								1,436	1,436	28,227	28,227					
南洋材	数量	408	408		3,887	2,689	1,198					1,042,121	1,042,121		1,343			1,343	
	金額	7,328	7,328		330,313	233,316	96,997					233,690	233,690		9,326			9,326	
EU材	数量	251	251									565,965	431,067	134,898					
	金額	12,626	12,626									140,510	107,612	32,898					

【その他木製品輸入実績総括表 品目2/3】

(数量:t、金額:千円)

国名	品目	木毛及び木粉		改良木材		木製のケース、箱、クレート、ドラムその他これらに類する包装容器、木製のケーブルドラム及び木製のパレット、ボックスパレットその他の積載用ボード並びに木製のパレット枠		木製のたる、おけその他これらに類する容器及び木製のこれらの部分品					木製建具及び建築用木工品(構造用集成材は別掲)				木製の食卓用品及び台所用品			木製の工具並びに工具、ほうき又はブラシの木製のポデー、柄及び握り並びに靴の木型	
		輸入港	苦小牧	-		苦小牧		苦小牧		石狩湾新	苦小牧	千歳	小樽		苦小牧	石狩湾新	小樽		苦小牧	小樽	
フィリピン	数量								19,239.092	12,617.574	6,620.772	0.746		12,900	12,900						
	金額								5,074.776	3,394.817	1,679.640	319		12,740	12,740						
中華人民共和国	数量			107.295	107.295				2,263.791	350.000	1,906.441		7.350	2,615.400	1,430.773	1,028.782	155.845	8.499	5.170	3.329	
	金額			30,117	30,117				564.480	39.271	521.387		3.822	651,269	383,712	234,189	33,368	2,639	1,465	1,174	
インドネシア	数量								37.812	25.755	12.057			2,420	2,420			5.030	5.030		
	金額								46.479	31.223	15.256			2,543	2,543			989	989		
ベトナム	数量													413.337	184.381	228.956					
	金額													82,781	41,390	41,391					
マレーシア	数量								24.144		24.144										
	金額								8.892		8.892										
スウェーデン	数量								897.820	873.830	23.990										
	金額								247,083	221,862	25,221										
カナダ	数量			0.450	0.450				67.199		67.199										
	金額			267	267				8,283		8,283										
アメリカ合衆国	数量					33.486	33.486		609.370	21.058	588.312										
	金額					15,650	15,650		113,299	3,854	109,445										
タイ	数量								3.247		3.247			11.168	11.168						
	金額								5,463		5,463			18,026	18,026						
フィンランド	数量								36.836	29.001	7.835										
	金額								28,940	16,210	12,730										
フランス	数量					18.620	18.620														
	金額					21,467	21,467														
エストニア	数量								24.588		23.545	1.043									
	金額								20,786		19,619	1,167									
オーストラリア	数量																				
	金額																				
その他	数量	18				84.726	84.726		31.719	4.300	25.583	1.836									
	金額	1,206				35,462	35,462		28,981	5,615	20,664	2,702									
合計	数量	18		107.745	107.745	136.832	136.832		23,235.618	13,921.518	9,303.125	3,625	7.350	3,055.225	1,641.642	1,257.738	155.845	13.529	10.200	3.329	
	金額	1,206		30,384	30,384	72,579	72,579		6,147,462	3,712,852	2,426,600	4,188	3,822	767,359	458,411	275,580	33,368	3,628	2,454	1,174	
北洋材	数量																				
	金額																				
米材	数量			0.450	0.450	33.486	33.486		676.569	21.058	655.511										
	金額			267	267	15,650	15,650		121,582	3,854	117,728										
南洋材	数量								19,301.048	12,643.329	6,656.973	0.746		15,320	15,320			5.030	5.030		
	金額								5,130,147	3,426,040	1,703,788	319		15,283	15,283			989	989		
EU材	数量	18				103.346	103.346		986.663	902.831	80.953	2.879									
	金額	1,206				56,929	56,929		320,175	238,072	78,234	3,869									

【その他木製品輸入実績総括表 品目3/3】

(数量:t、金額:千円)

国名	品目	寄せ木し又は象眼した木材、宝石用又は刃物用の木製の箱、ケースその他これらに類する製品及び木製の小像その他の装飾品並びに第94類に属しない木製の家具												合計	前年度対比
		その他の木製品				その他									
	輸入港	苫小牧	小樽	石狩湾新	千歳	苫小牧	釧路	石狩湾新	小樽	留萌	千歳				
フィリピン	数量					2,921		2,921					19,254.913	6970.3%	
	金額					876		876					5,088.392	3405.1%	
中華人民共和国	数量	103,952	66,026	16,234	21,692	4,655,739	3,899,529	390,213	365,925		0,072		12,899.625	112.6%	
	金額	63,879	39,435	9,339	15,105	1,174,897	905,094	115,992	153,312		499		2,826.517	108.4%	
インドネシア	数量	1,876	1,876			3,632,952	2,331,071	1,102,381	199,500				5,967.211	86.3%	
	金額	569	569			470,050	283,732	152,843	33,475				726.150	79.6%	
ベトナム	数量	11,620	8,358		3,262	120,577	114,897		5,680				12,870.084	92.8%	
	金額	17,116	15,573		1,543	23,141	22,007		1,134				449.161	94.1%	
マレーシア	数量	26,240	26,240			138,537	138,537						3,238.921	90.7%	
	金額	4,169	4,169			11,105	11,105						389.977	109.8%	
スウェーデン	数量	0,678			0,678	129,247	14,986		114,261				1,282.631	291.0%	
	金額	6,745			6,745	16,580	2,641		13,939				325.219	235.3%	
カナダ	数量					0,120						0,120	5,263.049	117.9%	
	金額					568						568	165.652	96.1%	
アメリカ合衆国	数量	0,030			0,030	1,267	1,267						668.710	1609.1%	
	金額	541			541	1,936	1,936						134.451	1331.3%	
タイ	数量					99,568	9,625		89,943				961.906	187.6%	
	金額					21,635	2,077		19,558				67.068	154.1%	
フィンランド	数量					0,810	0,810						176.198	87.1%	
	金額					488	488						53.072	103.3%	
フランス	数量	0,295	0,295			0,387					0,387		52.726	154.1%	
	金額	2,796	2,796			5,049					5,049		43.694	217.4%	
エストニア	数量												106.782	150.9%	
	金額												43.016	111.6%	
オーストラリア	数量												39.247	98.7%	
	金額												19.373	408.7%	
その他	数量	1,344	0,240	0,032		1,072	347,305	217,142			86,975	43,188	1,148.371	199.5%	
	金額	12,903	1,479	533		10,891	78,877	45,768			23,083	10,026	268.035	158.4%	
合計	数量	146,035	103,035	16,266	24,954	1,780	9,129,430	6,727,864	1,102,381	889,493	365,925	43,188	0,579	63,930.374	150.5%
	金額	108,718	64,021	9,872	16,648	18,177	1,805,202	1,274,848	152,843	208,057	153,312	10,026	6,116	10,599.777	205.7%
北洋材	数量						141,695	98,507				43,188		207.720	1722.2%
	金額						32,209	22,183				10,026		38.611	1200.6%
米材	数量	0,030				0,030	1,387	1,267					0,120	5,931.759	131.7%
	金額	541				541	2,504	1,936					568	300.103	164.4%
南洋材	数量	28,356	28,356				3,774,410	2,469,608	1,102,381	202,421				28,462.628	264.4%
	金額	6,217	6,217				482,031	294,837	152,843	34,351				6,215.324	438.0%
EU材	数量	2,077	0,295	0,032		1,750	130,927	16,279		114,261		0,387		2,057.978	211.8%
	金額	20,965	2,796	533		17,636	22,749	3,761		13,939		5,049		575.160	168.6%

【その他木製品輸入実績内訳表(のこくず及び木くず、薪材)】

(数量:t、金額:千円)

国名	品目 輸入港	薪材 -	のこくず及び木くず 木質ペレット			その他のもの			合計	前年度対比	
			苦小牧	小樽	釧路	苦小牧	釧路				
ベトナム	数量		1,477	1,477		9,709	6,948	2,761	11,186	96.8%	
	金額		30,241	30,241		193,772	137,208	56,564	224,013	110.9%	
カナダ	数量		5,057	5,057					5,057	119.5%	
	金額		128,779	128,779					128,779	120.4%	
タイ	数量		712	206	506	72	72		784	268.5%	
	金額		15,491	4,351	11,140	1,020	1,020		16,511	332.5%	
英国	数量					192	192		192	-	
	金額					9,100	9,100		9,100	-	
インドネシア	数量		408	408					408	283.3%	
	金額		7,328	7,328					7,328	387.3%	
オランダ	数量					59	59		59	327.8%	
	金額					3,526	3,526		3,526	302.7%	
アメリカ合衆国	数量					22	22		22	100.0%	
	金額					1,117	1,117		1,117	95.6%	
中華人民共和国	数量		6		6	9	9		15	9.2%	
	金額		333		333	521	521		854	16.0%	
合計	数量		7,660	7,148	6	506	10,063	7,302	2,761	17,723	107.9%
	金額		182,172	170,699	333	11,140	209,056	152,492	56,564	391,228	121.0%
統計番号		440111000 440112000	440131000			440139000		440140000		-	-

【その他木製品輸入実績内訳表(木炭)】

(数量:t、金額:千円)

国名	品目	竹製のもの			その他のもの											合計	前年度 対比	
		やし殻炭			成形したもの						粉状、粒状のもの							
		輸入港	苔小牧	石狩湾新	苔小牧	-	石狩湾新	小樽	苔小牧	苔小牧	苔小牧	苔小牧	苔小牧	釧路	石狩湾新			
マレーシア	数量				120	120		1,258	713		545		1,110	1,110			2,488	91.8%
	金額				8,000	8,000		118,664	55,337		63,327		97,592	97,592			224,256	92.2%
中華人民共和国	数量	264	204	60				2,362	1,723	32	607	61	20	20			2,707	106.3%
	金額	24,640	18,356	6,284				185,672	133,888	2,438	49,346	3,546	3,104	3,104			216,962	108.4%
インドネシア	数量				144	144		682	449		233		573	537		36	1,399	114.4%
	金額				8,363	8,363		58,447	39,604		18,843		39,247	37,191		2,056	106,057	123.9%
ベトナム	数量	6	6					230			230		885	692		193	1,121	63.9%
	金額	408	408					17,680			17,680		81,168	56,091		25,077	99,256	66.3%
ラオス	数量												290	265		25	290	133.6%
	金額												56,809	52,109		4,700	56,809	129.4%
タイ	数量												53		53		53	36.8%
	金額												1,225		1,225		1,225	10.8%
スリランカ	数量																	-
	金額																	-
合計	数量	270	210	60	264	264		4,532	2,885	32	1,615	61	2,931	2,624	53	254	8,058	93.6%
	金額	25,048	18,764	6,284	16,363	16,363		380,463	228,829	2,438	149,196	3,546	279,145	246,087	1,225	31,833	704,565	95.9%
統計番号		440210000			440290010			440290091				440290092	440290099				-	-

【その他木製品輸入実績内訳表(たが材、割ったポール、木製のくい、木製の棒及びチップウッドその他これに類するもの)】

(数量:t、金額:千円)

国名	品目	針葉樹のもの			針葉樹以外のもの			合計	前年度 対比		
		たが材、割ったポール及びくい			木製の棒	その他のもの	たが材、割ったポール及びくい			木製の棒	その他のもの
		輸入港	苔小牧	小樽	-	-	苔小牧			-	-
中華人民共和国	数量	68.903	60.601	8.302			0.443	69.346	174.9%		
	金額	9,076	7,459	1,617			294	9,370	188.9%		
カナダ	数量	19.156	19.156					19.156	86.1%		
	金額	1,436	1,436					1,436	78.1%		
ベトナム	数量						6.931	6.931	-		
	金額						778	778	-		
合計	数量	88.059	79.757	8.302			7.374	95.433	154.2%		
	金額	10,512	8,895	1,617			1,072	11,584	170.4%		
統計番号		440410100			440410210	440410290	440420100	440420210	440420290	-	-

【その他木製品輸入実績内訳表(さねはぎ加工、溝付けその他これらに類する加工をいずれかの縁、端又は面に沿って連続的に施した木材)】

(数量:t、金額:千円)

国名	品目	針葉樹のもの						針葉樹以外のもの						合計	前年度 対比											
		引抜材		玉縁及び縁形		その他のもの		引抜材		玉縁及び縁形		その他のもの														
						まつ属、もみ属、とうひ属又はからまつ属のもの	その他のもの					ふたばがき科のもの	その他のもの													
												かりん、つげ、たがやさん、紅木、したん又はこくたんのもの	桐のもの			その他のもの										
輸入港		石狩湾新	苫小牧	苫小牧	苫小牧					苫小牧	苫小牧			苫小牧	石狩湾新	千歳										
マレーシア	数量													562.000	562.000					562.000	308.7%					
	金額													141.555	141.555					141.555	325.2%					
中華人民共和国	数量					18.678	18.678				7.200	7.200						270.901	207.521	63.380	296.779	74.6%				
	金額					10.862	10.862				5.494	5.494						80.191	61.838	18.353	96.547	81.4%				
インドネシア	数量													453.437	453.437					26.684	26.684	480.121	96.5%			
	金額													86.245	86.245					5.890	5.890	92.135	85.2%			
スウェーデン	数量	136.948	134.898	2.050	117.938	117.938																254.886	133.2%			
	金額	34.014	32.898	1.116	20.797	20.797																54.811	120.5%			
カナダ	数量				36.179	36.179	82.945	82.945														119.124	57.2%			
	金額				7.132	7.132	19.187	19.187														26.319	42.5%			
フィンランド	数量	0.783		0.783	137.769	137.769																138.552	79.7%			
	金額	219		219	23.425	23.425																23.644	82.4%			
エストニア	数量				59.383	59.383																22.811	249.4%			
	金額				12,050	12,050																10,180	291.8%			
チェコ	数量																					47,909	203.9%			
	金額																					14,901	198.2%			
フランス	数量				25.684	25.684																7,740	342.6%			
	金額				5,574	5,574																8,808	437.1%			
英国	数量																					9,000	-			
	金額																					10,542	-			
ロシア	数量				66.025	66.025																66.025	-			
	金額				6,402	6,402																6,402	-			
オーストラリア	数量						35.390	35.390														35.390	116.9%			
	金額						5,748	5,748														5,748	139.4%			
タイ	数量													1.980	1.980							8,943	183.7%			
	金額													281	281							3,927	120.3%			
ベトナム	数量																					10,619	-			
	金額																					2,076	-			
アメリカ合衆国	数量						2.557	2.557														2.557	-			
	金額						1,908	1,908														1,908	-			
合計	数量	137.731	134.898	2.833	442.978	442.978	139.570	139.570						7.200	7.200	1,017.417	1,017.417					404.607	341.227	63.380	2,149.503	117.6%
	金額	34,233	32,898	1,335	75,380	75,380	37,705	37,705						5,494	5,494	228,081	228,081					136,515	118,162	18,353	517,408	116.0%
統計番号		440910100	440910200		440910310	440910320			440921100	440921200	440921900	440929100	440922100	440929200	440922200	440929910	440922910	440929993	440922991	440929992	440929999			440922999	-	-

【その他木製品輸入実績内訳表(木毛及び木粉)】

(数量:t、金額:千円)

国名	輸入港	苦小牧	合計	前年度対比
ドイツ	数量	18.000	18.000	50.0%
	金額	1.206	1.206	49.2%
合計	数量	18.000	18.000	50.0%
	金額	1.206	1.206	49.2%
統計番号		440500000	-	-

【その他木製品輸入実績内訳表(改良木材)】

(数量:t、金額:千円)

国名	輸入港	-	合計	前年度対比
-	数量			-
	金額			-
合計	数量			-
	金額			-
統計番号		441300000	-	-

【その他木製品輸入実績内訳表(木製の額縁、鏡枠その他これらに類する縁)】

(数量:t、金額:千円)

国名	輸入港	苦小牧	石狩湾新	千歳	合計	前年度対比
中華人民共和国	数量	56.824			56.824	110.4%
	金額	15.503			15.503	111.2%
オーストラリア	数量		3.857		3.857	-
	金額		13.625		13.625	-
シンガポール	数量		1.343		1.343	-
	金額		9.326		9.326	-
合計	数量	56.824	5.200		62.024	120.5%
	金額	15.503	22.951		38.454	275.9%
統計番号		441400000			-	-

【その他木製品輸入実績内訳表(木製のケース、箱、クレート、ドラムその他これらに類する包装容器、木製のケーブルドラム及び木製のパレット、ボックスパレットその他の積載用ボード並びに木製のパレット枠)】

国名	品目	ケース、箱、クレート、ドラムその他これらに類する包装容器及びケーブルドラム			パレット、ボックスパレットその他の積載用ボード及びパレット枠	合計	前年度対比
		輸入港	苦小牧	-			
中華人民共和国	数量	33.598	33.598		73.697	107.295	99.7%
	金額	24.076	24.076		6.041	30.117	52.1%
カナダ	数量				0.450	0.450	-
	金額				267	267	-
合計	数量	33.598	33.598		74.147	107.745	92.7%
	金額	24.076	24.076		6.308	30.384	49.9%
統計番号		441510000			441520000	-	-

【その他木製品輸入実績内訳表(木製のたる、おけその他これらに類する容器及び木製のこれらの部分品)】

国名	輸入港	苦小牧	合計	前年度対比
スペイン	数量	24.980	24.980	84.8%
	金額	22.501	22.501	84.1%
フランス	数量	18.620	18.620	76.1%
	金額	21.467	21.467	127.7%
アメリカ合衆国	数量	33.486	33.486	253.5%
	金額	15.650	15.650	416.7%
英国	数量	54.990	54.990	-
	金額	9.717	9.717	-
ブルガリア	数量	4.756	4.756	50.0%
	金額	3.244	3.244	48.7%
合計	数量	136.832	136.832	176.1%
	金額	72.579	72.579	131.0%
統計番号		441600000	-	-

【その他木製品輸入実績内訳表(木製の工具並びに工具、ほうき又はブラシの木製のボデー、柄及び握り並びに靴の木型)】

国名	品目	靴の木型		その他のもの		合計	前年度対比
		輸入港	苦小牧	苦小牧	小樽		
中華人民共和国	数量		1.520	6.979	3.650	3.329	91.7%
	金額		887	1,752	578	1,174	130.7%
インドネシア	数量			5.030	5.030		22.6%
	金額			989	989		15.4%
合計	数量		1.520	12.009	8.680	3.329	42.9%
	金額		887	2,741	1,567	1,174	42.9%
統計番号		441700010			441700020	-	-

【その他木製品輸入実績内訳表(木製建具及び建築用木工品)品目1/2】

(数量:t、金額:千円)

国名	品目	窓及びフランス窓並びにこれらの枠			戸及びその枠並びに敷居					組み合わせた床用パネル					コンクリート型枠	こけら板	くい及びはり	
										竹製のもの及び少なくとも最上層(摩耗層)が竹製のもの		モザイク状の床用のもの		その他のもの				
		輸入港	苦小牧	石狩湾新	千歳	苦小牧	石狩湾新	千歳	小樽	苦小牧	苦小牧	苦小牧	千歳	-				苦小牧
フィリピン	数量				298.290	91.165	207.125											
	金額				153,522	47,489	106,033											
中華人民共和国	数量	4,554	4,554		963,051	956,851			6,200				540,863	540,863				
	金額	2,122	2,122		273,404	269,868			3,536				188,281	188,281				
スウェーデン	数量	30,904	21,720	9,184	24,980	2,270	22,710											
	金額	28,432	20,656	7,776	31,909	4,565	27,344											
アメリカ合衆国	数量	5,290	5,290		18,866	18,866							8,718	8,718				2,485
	金額	12,934	12,934		14,310	14,310							3,004	3,004				1,854
インドネシア	数量				37,812	12,057	25,755											
	金額				46,479	15,256	31,223											
フィンランド	数量	7,453	7,453		29,383	0,382	29,001											
	金額	11,876	11,876		17,064	854	16,210											
エストニア	数量	18,953	18,273	0,680	5,635	5,272			0,363									
	金額	14,894	14,173	721	5,892	5,446			446									
リトアニア	数量	19,366	18,210	1,156	1,171	1,171							3,126	3,126	1,200	1,200		
	金額	16,108	14,120	1,988	1,764	1,764							1,519	1,519	220	220		
マレーシア	数量												24,144	24,144				
	金額												8,892	8,892				
カナダ	数量																	
	金額																	
ノルウェー	数量				4,300		4,300											
	金額				5,615		5,615											
タイ	数量				0,249	0,249						2,998						
	金額				616	616						4,847						
オーストリア	数量	1,139	1,139		0,737	0,737												
	金額	1,847	1,847		1,194	1,194												
イタリア	数量												0,680		0,680			
	金額												714		714			
合計	数量	87,659	76,639	9,184	1,384,474	1,089,020	288,891	0,363	6,200			2,998	577,531	576,851	0,680	1,200	1,200	2,485
	金額	88	77,728	7,776	551,769	361,362	186,425	446	3,536			4,847	202,410	201,696	714	220	220	1,854
統計番号		441810000			441820000					441873000	441874000	441875000		441879000		441840000	441850000	441860000

(構造用集材材は別掲)

【その他木製品輸入実績内訳表(木製建具及び建築用木工品)品目2/2】

(数量:t、金額:千円)

国名	品目	その他のもの											合計	前年度 対比			
		セルラーウッドパネル		その他のもの													
				木製の建具及び床柱		その他のもの			その他の床用パネル及び組み合わせた床用以外のパ ネル		その他のもの						
		輸入港	-	石狩湾新	欄間	石狩湾新	石狩湾新	苫小牧	小樽	石狩湾新	苫小牧	千歳					
フィリピン	数量			0.358	0.358			372.215	262.284	109.931		18.568.229	12.147.807	6.419.676	0.746	19,239,092	7603.1%
	金額			220	220			93,391	65,767	27,624		4,827,643	3,222,797	1,604,527	319	5,074,776	3951.1%
中華人民共和国	数量							49.784		48.634	1.150	705.539	350.000	355.539		2,263,791	127.7%
	金額							18,199		17,913	286	82,474	39,271	43,203		564,480	101.6%
スウェーデン	数量											841.936	841.936			897,820	1550.2%
	金額											186,742	186,742			247,083	407.8%
アメリカ合衆国	数量											574.011	21.058	552.953		609,370	14913.6%
	金額											81,197	3,854	77,343		113,299	3606.0%
インドネシア	数量															37,812	71.6%
	金額															46,479	69.6%
フィンランド	数量															36,836	138.7%
	金額															28,940	133.7%
エストニア	数量															24,588	67.3%
	金額															20,786	68.5%
リトアニア	数量															24,863	126.4%
	金額															19,611	136.3%
マレーシア	数量															24,144	66.5%
	金額															8,892	68.8%
カナダ	数量											67.199		67.199		67,199	3154.9%
	金額											8,283		8,283		8,283	693.1%
ノルウェー	数量															4,300	1016.5%
	金額															5,615	1273.2%
タイ	数量															3,247	-
	金額															5,463	-
オーストリア	数量															1,876	-
	金額															3,041	-
イタリア	数量															0,680	18.8%
	金額															714	18.7%
合計	数量			0.358				421.999	262.284	158.565	1.150	20,756.914	13,360.801	7,395.367	0.746	23,235,618	1024.1%
	金額			220				111,590	65,767	45,537	286	5,186,339	3,452,664	1,733,356	319	6,147,462	681.9%
統計番号		441891100	441899100	441891210	441899210	441891221	441899221	441891222		441899222		441891291	441891299	441899291	441899299	-	-

(構造用集成材は別掲)

【その他木製品輸入実績内訳表(木製の食卓用品及び台所用品)】

(数量:t、金額:千円)

国名	品目 輸入港	割りばし								その他のもの				合計	前年度 対比
		竹製のもの				その他のもの									
		苦小牧	石狩湾新	小樽		苦小牧	石狩湾新	小樽		苦小牧	石狩湾新	小樽			
中華人民共和国	数量	525.944	288.362	164.782	72.800	1,776.249	1,091.671	603.782	80.796	313.207	50.740	260.218	2.249	2,615.400	111.2%
	金額	102,845	58,924	30,869	13,052	458,569	301,478	137,487	19,604	89,855	23,310	65,833	712	651,269	107.6%
ベトナム	数量					409.997	184.270	225.727		3.340	0.111	3.229		413.337	129.0%
	金額					80,302	41,042	39,260		2,479	348	2,131		82,781	119.2%
タイ	数量									11.168	11.168			11.168	128.4%
	金額									18,026	18,026			18,026	119.1%
フィリピン	数量									12.900	12.900			12.900	67.5%
	金額									12,740	12,740			12,740	64.8%
インドネシア	数量									2.420	2.420			2.420	25.9%
	金額									2,543	2,543			2,543	122.9%
合計	数量	525.944	288.362	164.782	72.800	2,186.246	1,275.941	829.509	80.796	343.035	77.339	263.447	2.249	3,055.225	112.7%
	金額	102,845	58,924	30,869	13,052	538,871	342,520	176,747	19,604	125,643	56,967	67,964	712	767,359	107.8%
統計番号		441912100				441990100				441912900	441919000	441990900	441911000	-	-

【その他木製品輸入実績内訳表(寄せ木し又は象眼した木材、宝石用又は刃物用の木製の箱、ケースその他これらに類する製品及び木製の小像その他の装飾品並びに木製の家具)】

(数量:t、金額:千円)

国名	品目	木製の小像その他の装飾品				その他のもの				合計	前年度 対比		
		寄せ木し又は象眼した木材				その他のもの							
輸入港		苦小牧	石狩湾新	千歳	小樽	-	苦小牧	石狩湾新	千歳	小樽			
中華人民共和国	数量	34.477	18.708	15.101	0.668		69.475	47.318	6.591	15.566	103.952	95.1%	
	金額	23,388	10,872	11,789	727		40,491	28,563	3,316	8,612	63,879	90.1%	
ベトナム	数量	3.319	3.319				8.301	5.039	3.262		11.620	139.6%	
	金額	12,678	12,678				4,438	2,895	1,543		17,116	91.1%	
イタリア	数量						1.104		1.072	0.032	1.104	97.8%	
	金額						11,424		10,891	533	11,424	107.9%	
スウェーデン	数量	0.678		0.678							0.678	178.4%	
	金額	6,745		6,745							6,745	204.3%	
マレーシア	数量						26.240	26.240			26.240	67.4%	
	金額						4,169	4,169			4,169	68.2%	
フランス	数量	0.295	0.295								0.295	-	
	金額	2,796	2,796								2,796	-	
シンガポール	数量	0.240	0.240								0.240	-	
	金額	1,479	1,479								1,479	-	
インドネシア	数量	1.876	1.876								1.876	-	
	金額	569	569								569	-	
アメリカ合衆国	数量	0.030		0.030							0.030	-	
	金額	541		541							541	-	
合計	数量	40.915	24.438	15.101	0.708	0.668	105.120	78.597	9.853	1.072	15.598	146.035	92.1%
	金額	48,196	28,394	11,789	7,286	727	60,522	35,627	4,859	10,891	9,145	108,718	98.7%
統計番号		442010000				442090010	442090090				-	-	

【その他木製品輸入実績内訳表(その他の木製品)品目1/2】

国名	品目	衣類用ハンガー			その他のもの(次ページに続く)		その他のもの(次ページに続く)		その他のもの(次ページに続く)				
					竹製のくし	マッチの軸木	かりん、つげ、たがやさん、紅木、したん又はこくたんのもの	扇子、うちわ、これらの骨及び柄並びに扇子又はうちわの骨又は柄の部分品	その他のもの(次ページに続く)				
		輸入港	石狩湾新	苫小牧	苫小牧	-	-	-	苫小牧	釧路	石狩湾新	小樽	留萌
中華人民共和国	数量	20.007	15.881	4.126	0.480			2,500.765	2,224.959		209.492	66.314	
	金額	8,496	5,240	3,256	215			534,965	482,887		35,286	16,792	
インドネシア	数量							3,443.627	2,303.446	1,102.381	37.800		
	金額							427,195	269,166	152,843	5,186		
ロシア	数量							141.695	98.507				43.188
	金額							32,209	22,183				10,026
ベトナム	数量							110.939	110.939				
	金額							17,264	17,264				
台湾	数量												
	金額												
タイ	数量							84.343	9.449		74.894		
	金額							11,675	1,409		10,266		
ブラジル	数量												
	金額												
スウェーデン	数量							14.986	14.986				
	金額							2,641	2,641				
マレーシア	数量							138.537	138.537				
	金額							11,105	11,105				
フランス	数量												
	金額												
カメルーン	数量												
	金額												
アルゼンチン	数量							15.500	15.500				
	金額							2,099	2,099				
アメリカ合衆国	数量												
	金額												
フィリピン	数量												
	金額												
大韓民国	数量												
	金額												
カナダ	数量												
	金額												
フィンランド	数量												
	金額												
イタリア	数量												
	金額												
英国	数量												
	金額												
-	数量												
	金額												
合計	数量	20.007	15.881	4.126	0.480			6,450.392	4,916.323	1,102.381	322.186	66.314	43.188
	金額	8,496	5,240	3,256	215			1,039,153	808,754	152,843	50,738	16,792	10,026
統計番号		442110000			442191100	442191200 442199100	442199910	442191910 442199920	442191991 442199991				

【その他木製品輸入実績内訳表(その他の木製品)品目2/2】

(数量:t、金額:千円)

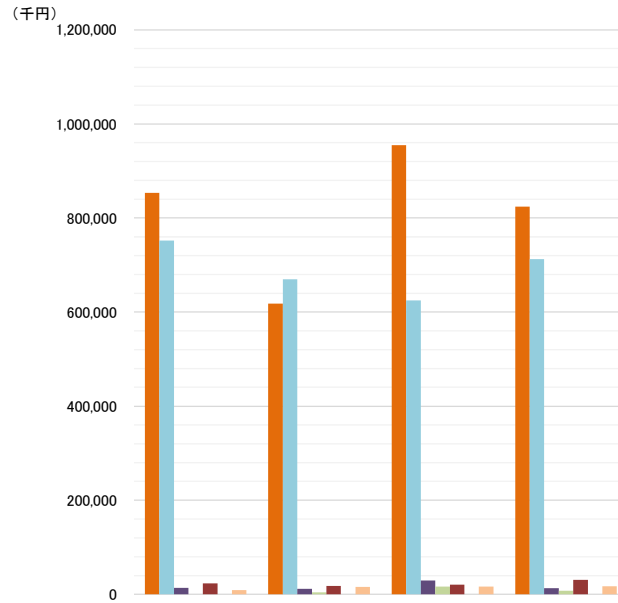
国名	品目	その他のもの(前ページから続く)					合計	前年度 対比
		その他のもの						
輸入港		苫小牧	石狩湾新	小樽	千歳			
中華人民共和国	数量	2,134.487	1,669.964	164.840	299.611	0.072	4,655.739	119.2%
	金額	631.221	418.736	75.466	136.520	499	1,174.897	120.7%
インドネシア	数量	189.325	27.625	161.700			3,632.952	73.2%
	金額	42,855	14,566	28,289			470,050	73.4%
ロシア	数量						141.695	1174.8%
	金額						32,209	1001.5%
ベトナム	数量	9.638	3.958	5.680			120.577	51.0%
	金額	5,877	4,743	1,134			23,141	62.0%
台湾	数量	86.975		86.975			86.975	87.9%
	金額	23,083		23,083			23,083	104.7%
タイ	数量	15.225	0.176	15,049			99,568	160.1%
	金額	9,960	668	9,292			21,635	251.2%
ブラジル	数量	90.618	90.618				90.618	-
	金額	16,707	16,707				16,707	-
スウェーデン	数量	114.261		114.261			129,247	67.6%
	金額	13,939		13,939			16,580	57.5%
マレーシア	数量						138,537	23.0%
	金額						11,105	22.5%
フランス	数量	0.387				0.387	0.387	-
	金額	5,049				5,049	5,049	-
カメルーン	数量	11,814	11,814				11,814	99.9%
	金額	3,571	3,571				3,571	107.8%
アルゼンチン	数量						15,500	-
	金額						2,099	-
アメリカ合衆国	数量	1.267	1.267				1,267	56.0%
	金額	1,936	1,936				1,936	95.3%
フィリピン	数量	2,921		2,921			2,921	78.9%
	金額	876		876			876	77.8%
大韓民国	数量	0.220	0.220				0,220	38.3%
	金額	576	576				576	46.1%
カナダ	数量	0.120				0.120	0,120	116.5%
	金額	568				568	568	136.9%
フィンランド	数量	0.810	0.810				0,810	43.0%
	金額	488	488				488	47.4%
イタリア	数量	0.311	0.311				0,311	353.4%
	金額	413	413				413	139.5%
英国	数量	0.172	0.172				0,172	-
	金額	219	219				219	-
-	数量							-
	金額							-
合計	数量	2,658.551	1,806.935	551.426	299.611	0.579	9,129.430	90.4%
	金額	757,338	462,623	152,079	136,520	6,116	1,805,202	101.6%
統計番号		442191999				442199999	-	-

II 輸出

1 概要(木材・木製品の輸出動向)

【品目別】

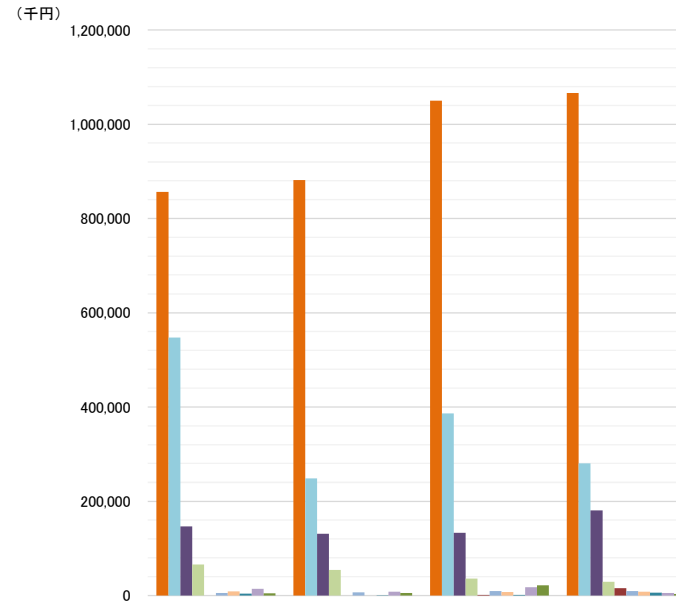
平成30年度の品目別輸出額は平成29年度と比べ、製材、木質ボード、その他木製品の輸出額が増加し、丸太、合・単板の輸出額は減少した。



	平成27年度	平成28年度	平成29年度	平成30年度
丸太	853,342	617,857	954,988	824,055
製材	752,296	669,746	624,387	712,465
合板	13,884	11,449	29,760	13,030
単板		3,990	16,316	7,469
木質ボード	23,063	18,288	20,765	30,599
チップ	227			
その他木製品	9,107	15,467	16,518	17,345
計	1,651,919	1,336,797	1,662,734	1,604,963

【国別】

平成30年度の国別輸出額は平成29年度と比べ、中華人民共和国、インドネシア、アメリカ合衆国などへの輸出額が増加し、大韓民国、マレーシア、その他の国への輸出額が減少した。



	平成27年度	平成28年度	平成29年度	平成30年度
中華人民共和国	856,291	881,349	1,049,631	1,066,498
大韓民国	547,108	248,929	386,777	280,143
インドネシア	146,446	130,760	133,015	180,901
マレーシア	65,619	54,173	35,397	29,299
タイ			1,477	15,805
アメリカ合衆国	5,006	7,029	9,090	9,331
ドイツ	8,745		7,540	7,913
ロシア	3,917	670	969	5,895
台湾	14,142	8,274	17,555	5,626
その他の国	4,645	5,613	21,283	3,552
計	1,651,919	1,336,797	1,662,734	1,604,963

2 総括

【木材輸出実績総括表】

(数量(丸太/製材/合板/チップ):m3、数量(単板):m2、数量(木質ボード/その他木製品):t、金額:千円)

国名	品目	丸太	製材	合板	単板	木質ボード	チップ	その他木製品	合計	前年度対比
中華人民共和国	数量	41,796	1,632	33	15,996	416,776		1,815	-	-
	金額	506,986	519,887	6,693	921	30,599		1,412	1,066,498	101.6%
大韓民国	数量	21,727						3,822	-	-
	金額	276,064						4,079	280,143	72.4%
インドネシア	数量		317		53,515				-	-
	金額		174,353		6,548				180,901	136.0%
マレーシア	数量	244							-	-
	金額	29,299							29,299	82.8%
タイ	数量	9	118						-	-
	金額	495	15,310						15,805	1070.1%
アメリカ合衆国	数量		5	17				6,198	-	-
	金額		351	6,337				2,643	9,331	102.7%
ドイツ	数量	17						10,000	-	-
	金額	7,663						250	7,913	104.9%
ロシア	数量							0,465	-	-
	金額							5,895	5,895	608.4%
台湾	数量	40	26					0,094	-	-
	金額	3,548	1,265					813	5,626	580.6%
ベトナム	数量		12						-	-
	金額		1,299						1,299	-
オーストラリア	数量							1,289	-	-
	金額							1,044	1,044	368.9%
カナダ	数量							0,355	-	-
	金額							738	738	-
シンガポール	数量							0,019	-	-
	金額							249	249	78.8%
オランダ	数量							0,110	-	-
	金額							222	222	78.4%
合計	数量	63,833	2,110	50	69,511	416,776		24,167	-	-
	金額	824,055	712,465	13,030	7,469	30,599		17,345	1,604,963	96.5%
前年度対比	数量	87.4%	139.0%	48.5%	96.0%	150.4%		71.6%	-	-
	金額	86.3%	114.1%	43.8%	45.8%	147.4%		105.0%	96.5%	-

3 内訳

(1) 丸太

【丸太輸出実績総括表／内訳表】

(数量:m3、金額:千円)

国名	品目	針葉樹				広葉樹						保存処理 木材	合計	前年度 対比				
		輸出港	熱帯産			熱帯産以外												
			函館	留萌	石狩湾新	-	オーク(コ ナラ属のも の)	ビーチ(ブ ナ属のもの)	かば(カバ ノキ属のもの) (H29.1 以降)	ポプラ又は アスペン (ヤマナラ シ属のもの) (H29.1 以降)	ユーカリ (ユーカリ 属のもの) (H29.1以 降)				その他のも の			
	数量	41,455	34,257	7,198		341			341					341				
	金額	499,146	419,221	79,925		7,840			7,840					7,840				
中華人民共和国	数量														41,796			
	金額														506,986			
大韓民国	数量														21,727			
	金額														276,064			
マレーシア	数量					244			244	5				239	244			
	金額					29,299			29,299	1,039				28,260	29,299			
ドイツ	数量					17			17					17	17			
	金額					7,663			7,663					7,663	7,663			
台湾	数量					40			40					40	40			
	金額					3,548			3,548					3,548	3,548			
タイ	数量	9			9										9			
	金額	495			495										495			
合計	数量	63,191	53,586	9,596	9	642			642	5				637	63,833			
	金額	775,705	662,701	112,509	495	48,350			48,350	1,039				47,311	824,055			
統計番号		440321000、440322000、440323000、440324000、440325010、440325020 440325030、440325080、440326010、440326020、440326030、440326090					440341000	440349000		440391000	440393000 440394000	440395000 440396000	440397000	440398000	440399000	440311000 440312000	-	-

(2) 製材

【製材輸出実績総括表】

(数量:m3、金額:千円)

国名	品目 輸出港	針葉樹			広葉樹				鉄道用又は軌道用のまくら木	合計	前年度 対比
		石狩湾新	苫小牧		熱帯産	熱帯産以外	苫小牧	石狩湾新			
中華人民共和国	数量	664	664		968		968	909	59	1,632	127.8%
	金額	369,666	369,666		150,221		150,221	96,773	53,448	519,887	104.6%
インドネシア	数量	317	317							317	155.4%
	金額	174,353	174,353							174,353	145.9%
タイ	数量				118		118	118		118	-
	金額				15,310		15,310	15,310		15,310	-
ベトナム	数量				12		12	12		12	-
	金額				1,299		1,299	1,299		1,299	-
台湾	数量	26		26						26	83.9%
	金額	1,265		1,265						1,265	17.0%
アメリカ合衆国	数量	5		5						5	83.3%
	金額	351		351						351	81.3%
合計	数量	1,012	981	31	1,098		1,098	1,039	59	2,110	139.0%
	金額	545,635	544,019	1,616	166,830		166,830	113,382	53,448	712,465	114.1%

【製材輸出実績内訳表(針葉樹)】

(数量:m3、金額:千円)

国名	輸出港	石狩湾新	苫小牧	合計	前年度対比
中華人民共和国	数量	664		664	92.5%
	金額	369,666		369,666	91.2%
インドネシア	数量	317		317	184.3%
	金額	174,353		174,353	151.2%
台湾	数量		26	26	144.4%
	金額		1,265	1,265	21.2%
アメリカ合衆国	数量		5	5	83.3%
	金額		351	351	81.3%
合計	数量	981	31	1,012	110.7%
	金額	544,019	1,616	545,635	103.6%
統計番号		440711000,440712000,440719010 440719020,440719030,440719090		-	-

【製材輸出実績内訳表(熱帯産広葉樹)】

(数量:m3、金額:千円)

国名	品目	マホガニー (スウイエテ ニア属のもの)	バイロラ、イ ンブイア及び バルサ	ダークレッド メランチ、ラ イトレッドメラ ンチ及びメラ ンチバカウ	ホワイトラワン、 ホワイメラ ンチ、ホワイセラ ンチ、イエローメ ランチ及びアラン	サベリ	イロコ	その他のもの	合計	前年度 対比
		輸出港	-	-	-	-	-	-		
-	数量									-
-	金額									-
合計	数量									-
合計	金額									-
統計番号		440721000	440722000	440725000	440726000	440727000	440728000	440729000	-	-

【製材輸出実績内訳表(熱帯産以外の広葉樹)】

(数量:m3、金額:千円)

国名	品目	オーク(コナラ属のもの)		その他のもの	ビーチ(ブナ 属のもの)	かえで(カエデ属のもの)		桜(サクラ属 のもの)	とねりこ(トネリ コ属のもの)	かば(カバノキ属のもの)のもの		ポプラ又はアスペ ン(H29.1以降)	その他のもの		合計	前年度 対比	
		ならのもの	その他のもの			かえで	かえで			石狩湾新	せんのもの		その他のもの				
		輸出港	苫小牧	-	苫小牧	-	苫小牧	-	苫小牧	-	石狩湾新	-	-	苫小牧	-		
中華人民共和国	数量	22	22	429						59	59		458	458	968	173.2%	
中華人民共和国	金額	1,438	1,438	71,440						53,448	53,448		23,895	23,895	150,221	163.6%	
タイ	数量	115	115										3	3	118	-	
タイ	金額	14,922	14,922										388	388	15,310	-	
ベトナム	数量						12	12							12	-	
ベトナム	金額						1,299	1,299							1,299	-	
合計	数量	137	137	429		12	12			59	59		461	461	1,098	181.8%	
合計	金額	16,360	16,360	71,440		1,299	1,299			53,448	53,448		24,283	24,283	166,830	171.0%	
統計番号		440791100		440791900	440792000	440793000		440794000	440795000	440796000		440797000	440799200	440799900		-	-

【製材輸出実績内訳表(鉄道用又は軌道用のまくら木)】

国名	品目	染み込ませていないもの		その他のもの		合計	前年度 対比
		輸出港	-	-	-		
-	数量						-
-	金額						-
合計	数量						-
合計	金額						-
統計番号		440611000		440612000	440691000	440692000	-

(3) 合板(ベニヤドパネルその他これらに類する積層木材を含む)

【合板輸出実績総括表/内訳表】

(数量:m3、金額:千円)

国名	品目	木製のもの								合計	前年度 対比	
		竹製のもの		各単板の厚さが6ミリメートル以下のもの				その他のもの				
		少なくとも一 の外面の単板 が熱帯産木材のもの	その他のもの	少なくとも一 の外面の単板が針葉樹以外のもの		その他のもの		ブロックボ ード、ラミン ボード及びハ ッテンボ ード	その他のもの			
輸出港		鋸路	鋸路		苔小牧							
中華人民共和国	数量		3	3	30						33	46.5%
	金額		829	829	5,864						6,693	38.6%
アメリカ合衆国	数量				17	17					17	141.7%
	金額				6,337	6,337					6,337	122.9%
合計	数量		3	3	30	17	17				50	48.5%
	金額		829	829	5,864	6,337	6,337				13,030	43.8%
統計番号		441210000	441231000	441233100 441234100	441233900 441234900	441239100	441239900	441294000	441299000		-	-

(4) 単板

【単板輸出実績総括表/内訳表】

(単位:m2、金額:千円)

国名	品目	針葉樹のもの			合計
		熱帯産木材のもの ダークレッドメラン チ、ライトレッドメ ランチ及びメランチ バカウ	その他のもの	その他のもの	
輸出港				苔小牧	
インドネシア	数量			53,515	53,515
	金額			6,548	6,548
中華人民共和国	数量			15,996	15,996
	金額			921	921
合計	数量			69,511	69,511
	金額			7,469	7,469
統計番号		440810000	440831000	440839000	440890000

(5) 木質ボード

【木質ボード輸出実績総括表／内訳表】

(数量:t、m3、金額:千円)

国名	品目	【木質ボード輸出実績総括表／内訳表】				【木質ボード輸出実績総括表／内訳表】						合計	前年度 対比
		【木質ボード輸出実績総括表／内訳表】				【木質ボード輸出実績総括表／内訳表】							
		バーティカル ボード	オリエンテッド ストランドボ ード(OSB)	その他のもの	その他のもの	繊維板			その他のもの				
	輸出港	苫小牧	-	-	-	苫小牧	-	-	-	-	苫小牧		
中華人民共和国	数量 t	412.776				3.000					1.000	416.776	150.4%
	数量 m3	677										-	-
	金額	27,346				2,896					357	30,599	147.4%
合計	数量 t	412.776				3.000					1.000	416.776	150.4%
	数量 m3	677										-	-
	金額	27,346				2,896					357	30,599	147.4%
統計番号		441011000	441012000	441019000	441090000	441112000	441113000	441114000	441192000	441193000	441194000	-	-

(6) チップ

【チップ輸出実績総括表／内訳表】

(数量:t、金額:千円)

国名	品目	針葉樹	広葉樹	合計	前年度対比
	輸出港	-	-		
	数量				-
	金額				-
合計	数量				-
	金額				-
統計番号		440121000	440122000	-	-

(10) その他木製品

【その他木製品輸出実績総括表 品目1/2】

(数量:t、金額:千円)

国名	品目	のこくず及び木くず、薪材(チップは別掲)	木炭	たが材、割ったボール、木製の棒及びチップウッドその他これに類するもの	木毛及び木粉	さねはぎ加工、溝付けその他これらに類する加工をいずれかの縁、端又は面に沿って連続的に施した木材	改良木材	木製の額縁、鏡枠その他これらに類する縁	木製のケース、箱、クレート、ドラムその他これらに類する包装容器、木製のケーブルドラム及び木製のパレット、ボックスパレットその他の積載用ボード並びに木製のパレット枠	木製のたる、おけその他これらに類する容器及び木製のこれらの部分品	木製の工具並びに工具、ほうき又はブラシの木製のボデー、柄及び握り並びに靴の木型
	輸出港	苫小牧	苫小牧	-	-	苫小牧	-	-	石狩湾新	-	-
ロシア	数量										
	金額										
大韓民国	数量										
	金額		799								
アメリカ合衆国	数量					6.198					
	金額					2.643					
中華人民共和国	数量										
	金額										
オーストラリア	数量										
	金額										
台湾	数量										
	金額										
カナダ	数量										
	金額										
ドイツ	数量	10.0									
	金額	250									
シンガポール	数量										
	金額										
オランダ	数量								0.110		
	金額								222		
合計	数量	10.0				6.198			0.110		
	金額	250	799			2,643			222		

【その他木製品輸出実績総括表 品目2/2】

(数量:t、金額:千円)

国名	品目	木製建具及び建築用木工品			木製の食卓用品 及び台所用品	寄せ木し又は象眼した木材、宝石用又は刃物用の木製の箱、ケースその他これらに類する製品及び木製の小像その他の装飾品並びに木製の家具※			その他の木製品		合計	前年度 対比		
		輸出港	苫小牧	稚内		-	苫小牧	石狩湾新	千歳	石狩湾新			稚内	
ロシア	数量	0.200		0.200					0.265	0.265	0.465	163.7%		
	金額	400		400					5,495	5,495	5,895	608.4%		
大韓民国	数量	3.775	3.775			0.047	0.047				3,822	382200.0%		
	金額	2,256	2,256			1,024	1,024				4,079	754.0%		
アメリカ合衆国	数量										6,198	94.4%		
	金額										2,643	75.5%		
中華人民共和国	数量								1,815	1,815	1,815	67.7%		
	金額								1,412	1,412	1,412	73.9%		
オーストラリア	数量					1,289	1,289				1,289	450.7%		
	金額					1,044	1,044				1,044	368.9%		
台湾	数量					0.094	0.094				0.094	26.0%		
	金額					813	813				813	35.3%		
カナダ	数量	0.355	0.355								0.355	-		
	金額	738	738								738	-		
ドイツ	数量										10,000	49.9%		
	金額										250	18.9%		
シンガポール	数量					0.019		0.019			0.019	-		
	金額					249		249			249	-		
オランダ	数量										0.110	-		
	金額										222	-		
合計	数量	4.330	4.130	0.200		1.449	1.383	0.047	0.019	2.080	1,815	0.265	24.167	71.6%
	金額	3,394	2,994	400		3,130	1,857	1,024	249	6,907	1,412	5,495	17,345	105.0%

※ 財務省貿易統計における第94類「家具、寝具、マットレス、マットレスサポート、クッションその他これらに類する詰物をした物品並びにランプその他の照明器具(他の類に該当するものを除く。)&及びイルミネーションサイン、発光ネームプレートその他これらに類する物品並びにプレハブ建築物」に含まれるものを除く。

【その他木製品輸出実績内訳表(のこくず及び木くず、薪材)】

(数量:t、金額:千円)

国名	品目	薪材		合計	前年度 対比
		のこくず及び木くず 木質ペレット	その他のもの		
	輸出港	-	苫小牧		
ドイツ	数量		10	10	50.0%
	金額		250	250	
合計	数量		10	10	50%
	金額		250	250	
統計番号		440111000 440112000	440131000	440139000 440140000	-

【その他木製品輸出実績内訳表(木炭)】

(数量:t、金額:千円)

国名	品目	竹製のもの		合計	前年度 対比
		竹製のもの	その他のもの		
	輸出港	-	苫小牧		
大韓民国	数量				-
	金額		799	799	239%
合計	数量				-
	金額		799	799	239%
統計番号		440210000	440290000	-	-

【その他木製品輸出実績内訳表(たが材、割つたボール、木製のくい、木製の棒及びチップウッドその他これに類するもの)】

(数量:t、金額:千円)

国名	品目	針葉樹のもの		合計	前年度 対比
		針葉樹のもの	針葉樹以外のもの		
	輸出港	-	-		
-	数量				-
	金額				-
合計	数量				-
	金額				-
統計番号		440410000	440420000	-	-

【その他木製品輸出実績内訳表(木毛及び木粉)】

(数量:t、金額:千円)

国名	輸出港		合計	前年度 対比
		-		
-	数量			-
	金額			-
合計	数量			-
	金額			-
統計番号		440500000	-	-

【その他木製品輸出実績内訳表(さねはぎ加工、溝付けその他これらに類する加工をいずれかの縁、端又は面に沿って連続的に施した木材)】 (数量:t、金額:千円)

国名	品目 輸出港	針葉樹のもの	針葉樹以外のもの		合計	前年度対比
		苦小枚	竹製のもの	その他のもの		
アメリカ合衆国	数量	6.198			6.198	97.3%
	金額	2,643			2,643	94.3%
合計	数量	6.198			6.198	97.3%
	金額	2,643			2,643	94.3%
統計番号		440910000	440921000	440922000 440929000	-	-

【その他木製品輸出実績内訳表(改良木材)】 (数量:t、金額:千円)

国名	輸出港	-	合計	前年度対比
-	数量			-
	金額			-
合計	数量			-
	金額			-
統計番号		441300000	-	-

【その他木製品輸出実績内訳表(木製の額縁、鏡枠その他これらに類する縁)】 (数量:t、金額:千円)

国名	輸出港	-	合計	前年度対比
-	数量			-
	金額			-
合計	数量			-
	金額			-
統計番号		441400000	-	-

【その他木製品輸出実績内訳表(木製のたる、おけその他これらに類する容器及び木製のこれらの部分品)】 (数量:t、金額:千円)

国名	輸出港	-	合計	前年度対比
-	数量			-
	金額			-
合計	数量			-
	金額			-
統計番号		441600000	-	-

【その他木製品輸出実績内訳表(木製のケース、箱、クレート、ドラムその他これらに類する包装容器、木製のケーブルドラム及び木製のパレット、ボックスパレットその他の積載用ボード並びに木製のパレット枠)】
(数量:kg、金額:千円)

国名	品目	ケース、箱、クレート、ドラムその他これらに類する包装容器及びケーブルドラム		パレット、ボックスパレットその他の積載用ボード及びパレット枠		合計	前年度対比
		数量	金額	数量	金額		
	輸出港	石狩湾新		-			
オランダ	数量	0.110				0.110	-
	金額	222				222	-
合計	数量	0.110				0.110	42.8%
	金額	222				222	46.3%
統計番号		441510000		441520000		-	-

【その他木製品輸出実績内訳表(木製の工具並びに工具、ほうき又はブラシの木製のボデー、柄及び握り並びに靴の木型)】
(数量:t、金額:千円)

国名	品目	-		合計	前年度対比
	輸出港	-			
-	数量				-
	金額				-
合計	数量				-
	金額				-
統計番号		441700000		-	-

【その他木製品輸出実績内訳表(木製建具及び建築用木工品)】 (数量:t、金額:千円)

国名	品目	窓及びフレーム窓並びにこれらの枠		戸及びその枠並びに敷居		コンクリート型枠	こけら板	くい及びはり	組み合わせた床用パネル				その他のもの		合計	前年度対比			
		数量	金額	数量	金額				竹製のもの及びすくなくとも最上層(摩耗層)が竹製のもの(H29.1以降)	モザイク状の床用のもの	その他のもの	多層のもの	その他のもの	竹製のもの			その他のもの		
	輸出港	-		苫小牧		-	-	苫小牧	-	-	-	-	-	-	苫小牧	稚内			
大韓民国	数量							1.284							2.491	2.491		3.775	-
	金額							599							1,657	1,657		2,256	-
カナダ	数量	0.154	0.154												0.201	0.201		0.355	-
	金額	498	498												240	240		738	-
ロシア	数量														0.200		0.200	0.200	149.3%
	金額														400		400	400	69.7%
合計	数量	0.154	0.154					1.284							2.892	2.692	0.200	4.330	1142.5%
	金額	498	498					599							2,297	1,897	400	3,394	276.6%
統計番号		441810000	441820000		441840000	441850000	441860000	441873000	441874000	441875000	441879000	441891000	441899100	441899900				-	-

【その他木製品輸出実績内訳表(木製の食卓用品及び台所用品)】

(数量:t、金額:千円)

国名	品目 輸出港	漆塗りのもの	その他のもの	合計	前年度対比
-	数量	-	-		-
	金額				-
合計	数量				-
	金額				-
統計番号		441911000	441912090	-	-
		441912010	441919090		
		441919010	441990090		
		441990010			

【その他木製品輸出実績内訳表(寄せ木し又は象眼した木材、宝石用又は刃物用の木製の箱、ケースその他これらに類する製品及び木製の小像その他の装飾品並びに木製の家具)】

(数量:t、金額:千円)

国名	品目 輸出港	木製の小像その他の装飾品			その他のもの		合計	前年度対比	
			苦小牧	千歳	石狩湾新	漆塗りのもの			その他のもの
オーストラリア	数量	1.289	1.289				1.289	450.7%	
	金額	1,044	1,044				1,044	368.9%	
大韓民国	数量	0.047			0.047		0.047	-	
	金額	1,024			1,024		1,024	-	
台湾	数量	0.094	0.094				0.094	723.1%	
	金額	813	813				813	291.4%	
シンガポール	数量	0.019		0.019			0.019	-	
	金額	249		249			249	-	
合計	数量	1.449	1.383	0.019	0.047		1.449	39.6%	
	金額	3,130	1,857	249	1,024		3,130	-	
統計番号		442010000			442090100		442090900	-	-

【その他木製品輸出実績内訳表(その他の木製品)】

(数量:t、金額:千円)

国名	品目 輸出港	衣類用ハンガー	その他のもの		合計	前年度対比	
			石狩湾新	稚内			
ロシア	数量	-	0.265		0.265	176.7%	
	金額		5,495		5,495	1391.1%	
中華人民共和国	数量		1.815	1.815	1.815	67.7%	
	金額		1,412	1,412	1,412	73.9%	
合計	数量		2.080	1.815	0.265	67.8%	
	金額		6,907	1,412	5,495	191.5%	
統計番号		442110000	442191000		442199000	-	-

III 参考資料

【主要木材・木製品の関税率表(平成29年5月16日現在)】

品名		輸入統計品目表における統計番号	関税率(%)				
			WTO協定	特惠	特別特惠		
丸太	ペイント、クレオソートその他の保存剤により処理したもの	第4403.11号、12号のもの	0.0	0.0	0.0		
	その他のもの	第4403.21～26号のもの	0.0	0.0	0.0		
	針葉樹のもの	第4403.41号、49号のもの	0.0	0.0	0.0		
	熱帯産木材のもの	第4403.91号のもの	0.0	0.0	0.0		
	その他のもの	オーク(コナラ属のもの)のもの	0.0	0.0	0.0		
		ビーチ(ブナ属のもの)のもの	0.0	0.0	0.0		
		かば(カバノキ属のもの)のもの	0.0	0.0	0.0		
		ポプラ又はアスペン(ヤマナラシ属のもの)のもの	0.0	0.0	0.0		
		ユーカリ(ユーカリ属のもの)のもの	0.0	0.0	0.0		
		その他のもの	桐のもの(粗く角にし又は太鼓落としたものを除く)	3.5	0.0	0.0	
		その他のもの	第4403.99号100	0.0	0.0		
			第4403.99号910,920,990	0.0	0.0		
製材	木製の鉄道用又は軌道用のまくら木	第4406項のもの	0.0	0.0	0.0		
	針葉樹のもの	第4407.11号110,190、第4407.12号110,190	4.8	2.88	0.0		
		からまつ属のもの(厚さ160ミリメートル以下のもの)	6.0	3.6	0.0		
		その他のもの	第4407.11.12.19号のうち上記以外のもの	0.0	0.0	0.0	
	熱帯産木材のもの	第4407.21号のもの	0.0	0.0	0.0		
		マホガニー(スウィエテニア属のもの)	0.0	0.0	0.0		
		パイロラ、インプリア及びバルサ	第4407.22号のもの	0.0	0.0	0.0	
		ダークレッドメランチ、ライトレッドメランチ及びメランチバカウ	かんながけし又はやすりがけしたもの	6.0	0.0	0.0	
			その他のもの	第4407.25号010	6.0	3.6	0.0
				第4407.25号090	6.0	0.0	0.0
		ホワイトラワン、ホワイトメランチ、ホワイトセラヤ、イエローメランチ及びアラン	かんながけし又はやすりがけしたもの	6.0	0.0	0.0	
			その他のもの	第4407.26号010	6.0	0.0	0.0
				第4407.26号090	6.0	3.6	0.0
		サベリ	第4407.27号のもの	0.0	0.0	0.0	
		イロコ	第4407.28号のもの	0.0	0.0	0.0	
		その他のもの	ふたばがき科のもの	かんながけし又はやすりがけしたもの	6.0	0.0	0.0
			その他のもの	第4407.29号110	6.0	3.6	0.0
				第4407.29号190	0.0	0.0	0.0
				第4407.29号215,220,230,291,299	0.0	0.0	0.0
	その他のもの	オーク(コナラ属のもの)のもの	第4407.91号のもの	0.0	0.0	0.0	
		ビーチ(ブナ属のもの)のもの	第4407.92号のもの	0.0	0.0	0.0	
		かえで(カエデ属のもの)のもの	第4407.93号のもの	0.0	0.0	0.0	
		桜(サクラ属のもの)のもの	第4407.94号のもの	0.0	0.0	0.0	
		とねりこ(トネリコ属のもの)のもの	第4407.95号のもの	0.0	0.0	0.0	
		かば(カバノキ属のもの)のもの	第4407.96号のもの	0.0	0.0	0.0	
		ポプラ又はアスペン(ヤマナラシ属のもの)のもの	第4407.97号のもの	0.0	0.0	0.0	
		その他のもの	ふたばがき科のもの	かんながけし又はやすりがけしたもの	6.0	0.0	0.0
		その他のもの	第4407.99号310	6.0	3.6	0.0	
			第4407.99号390	0.0	0.0	0.0	
			第4407.99号のうち上記以外のもの	0.0	0.0	0.0	

(品目は次ページに続く)

(前ページから続く品目)

品名		輸入統計品目表における統計番号	関税率(%)					
			WTO協定	特惠	特別特惠			
合板	竹製のもの	合板(各単板の厚さが6ミリメートル以下のもの)	少なくとも一の外面の単板が熱帯産木材14種 ^{*1} のもの	ワニス塗装、プリント、溝付け、オーバーレイその他これらに類する表面加工をしたもの	第4412.10号111,119	10.0	10.0	0.0
			その他のもの	厚さが6ミリメートル未満のもの	第4412.10号191	10.0	10.0	0.0
				その他のもの	第4412.10号199	8.5	8.5	0.0
					第4412.10号211,219,291,299	6.0	6.0	0.0
					第4412.10号910,990	6.0	4.8	0.0
		その他のもの						
	その他の合板(各単板の厚さが6ミリメートル以下のもの)	合板(各単板の厚さが6ミリメートル以下のもの)	少なくとも一の外面の単板が熱帯産木材14種 ^{*1} のもの	ワニス塗装、プリント、溝付け、オーバーレイその他これらに類する表面加工をしたもの	第4412.31号111,191	10.0	10.0	0.0
			その他のもの	厚さが6ミリメートル未満のもの	第4412.31号911,921	10.0	10.0	0.0
				その他のもの	第4412.31号931,941,951	8.5	8.5	0.0
					第4412.31号のうち上記以外のもの	6.0	6.0	0.0
				第4412.33号110,190	6.0	6.0	0.0	
その他のもの	少なくとも一の外面の単板が針葉樹以外のものうち18種 ^{*2} のもの	ワニス塗装、プリント、溝付け、オーバーレイその他これらに類する表面加工をしたもの	その他のもの	厚さが6ミリメートル未満のもの	第4412.33号911,912	6.0	6.0	0.0

				その他のもの	第4412.33号991,992,993	6.0	6.0	0.0	
			少なくとも一の外面の単板が針葉樹以外のものに 限るものとし、第4412.33 号のものを除く	ワニス塗装、プリント、溝付け、オーバーレイその他これらに類する表面加工をしたもの	第4412.34号110.190	6.0	6.0	0.0	
				その他のもの	厚さが6ミリメートル未満のもの	第4412.34号911.912	6.0	6.0	0.0
				その他のもの	その他のもの	第4412.34号991,992,993	6.0	6.0	0.0
			いずれの外面の単板も針 葉樹のものに限る。	ワニス塗装、プリント、溝付け、オーバーレイその他これらに類する表面加工をしたもの	第4412.39号110.190	6.0	6.0	0.0	
				その他のもの	厚さが6ミリメートル未満のもの	第4412.39号910	6.0	6.0	0.0
				その他のもの	その他のもの	第4412.39号991,992	6.0	6.0	0.0
	その他のもの	ブロックボード、ラミンボード及びパッテンボード			第4412.94号のもの	6.0	4.8	0.0	
		その他のもの			第4412.99号のもの	6.0	4.8	0.0	
単板	針葉樹のもの	インセンスシダーのもの				第4408.10号010	0.0	0.0	0.0
		その他のもの			積層木材を平削りすることにより得られるもの	第4408.10号110.190	6.0	4.8	0.0
	熱帯産木材のもの	ダークレッドメランチ、ライトレッドメランチ及びメランチバカウ			その他のもの	第4408.10号210.290	5.0	3.0	0.0
					積層木材を平削りすることにより得られるもの	第4408.31号110.190	6.0	4.8	0.0
					その他のもの	第4408.31号210.290	5.0	3.0	0.0
		その他のもの	パドック(かりん)、たがやさん、紅木、したん又は はこくたんのもの	積層木材を平削りすることにより得られるもの		第4408.39号110.120	6.0	4.8	0.0
				その他のもの		第4408.39号190	5.6	3.36	0.0
		ジェルトンのもの				第4408.39号200	0.0	0.0	0.0
		チークのもの			積層木材を平削りすることにより得られるもの	第4408.39号510.520	6.0	4.8	0.0
					その他のもの	第4408.39号590	0.0	0.0	0.0
		その他のもの			積層木材を平削りすることにより得られるもの	第4408.39号410.420	6.0	4.8	0.0
					その他のもの	第4408.39号910,990	5.0	3.0	0.0
	その他のもの	つげ、したん又ははこくたんのもの			積層木材を平削りすることにより得られるもの	第4408.90号110.120	6.0	4.8	0.0
					その他のもの	第4408.90号190	5.6	3.36	0.0
その他のもの			積層木材を平削りすることにより得られるもの	第4408.90号510.520	6.0	4.8	0.0		
			その他のもの	第4408.90号610,690	5.0	3.0	0.0		
構造用集成材					第4418.99号231,232,239	3.9	2.34	0.0	

(品目は次ページに続く)
(前ページから続く品目)

品名				輸入統計品目表における統計番号	関税率(%)				
					WTO協定	特惠	特別特惠		
木質 ボード	パーティクルボード、オリエンテッドストランドボード(OSB)その他これに類するボード	木材のもの	パーティクルボード	板状のもの	第4410.11号110,120,190	6.0	3.6	0.0	
				その他のもの	第4410.11号900	5.0	3.0	0.0	
				オリエンテッドストランドボード(OSB)	板状のもの	第4410.12号110,190	6.0	3.6	0.0
				その他のもの	その他のもの	第4410.12号900	5.0	3.0	0.0
			その他のもの	板状のもの	第4410.19号100	6.0	3.6	0.0	
		その他のもの		第4410.19号900	5.0	3.0	0.0		
		板状のもの		第4410.90号100	7.9	4.74	0.0		
		その他のもの		第4410.90号900	6.6	3.96	0.0		
繊維板			第4411項のもの	2.6	1.56	0.0			
チップ					第4401.21号、22号のもの	0.0	0.0	0.0	
その他 木製品 (次ページに続く)	のこぎ及び木くず、薪材並びにチップ状又は小片状の木材	薪材		第4401.11号、12号のもの	0.0	0.0	0.0		
		のこぎ及び木くず		第4401.31号、39号、40号のもの	0.0	0.0	0.0		
	木炭	たが材、割ったポール、木製のくい、木製の棒及びチップウッドその他これに類するもの	針葉樹のもの	たが材、割ったポール及びくい	第4402項のもの	0.0	0.0	0.0	
				木製の棒	第4404.10号100	0.0	0.0	0.0	
				その他のもの	第4404.10号210	5.0	3.0	0.0	
				その他のもの	第4404.10号290	7.5	4.5	0.0	
		針葉樹以外のもの	たが材、割ったポール及びくい	第4404.20号100	0.0	0.0	0.0		
			木製の棒	第4404.20号210	5.0	3.0	0.0		
			その他のもの	第4404.20号290	7.5	4.5	0.0		
				第4405項のもの	2.5	1.5	0.0		
	木毛及び木粉			第4409.10号100	3.7	2.22	0.0		
	さねはぎ加工、溝付けその他これらに類する加工をいずれかの縁、端又は面に沿って連続的に施した木材	針葉樹のもの	引抜材	第4409.10号200	3.6	2.16	0.0		
			玉縁及び縁形	第4409.10号310	5.0	3.0	0.0		
		針葉樹以外のもの	その他のもの	まつ属、もみ属、とうひ属又ははからまつ属のもの	第4409.10号320	0.0	0.0	0.0	
			その他のもの	第4409.10号320	0.0	0.0	0.0		
引抜材			第4409.21号100	7.5	6.0	0.0			
玉縁及び縁形			第4409.21号200	3.6	2.16	0.0			
	その他のもの	第4409.21号900	0.0	0.0	0.0				

		熱帯産木材のもの	引抜材	第4409.22号100	3.7	2.22	0.0	
			玉縁及び線形	第4409.22号200	3.6	2.16	0.0	
			その他のもの	ふたばがき科のもの	第4409.22号910	5.0	0.0	0.0
				その他のもの	第4409.22号991.999	0.0	0.0	0.0
					第4409.29号100	3.7	2.22	0.0
		その他のもの	引抜材	第4409.29号200	3.6	2.16	0.0	
			玉縁及び線形	第4409.29号910	5.0	0.0	0.0	
			その他のもの	ふたばがき科のもの	第4409.29号992.993.999	0.0	0.0	0.0
				その他のもの	第4413項のもの	7.0	4.2	0.0
					第4414項のもの	3.2	1.92	0.0
改良木材								
木製の額縁、鏡枠その他これらに類する縁								

(品目は次ページに続く)

(前ページから続く品目)

品名		輸入統計品目表における統計番号	関税率(%)				
			WTO協定	特惠	特別特惠		
その他木製品 (次ページから続く)	木製のケース、箱、クレート、ドラムその他これらに類する包装容器、木製のケーブドラム及び木製のパレット、ボックスパレットその他の積載用ボード並びに木製のパレット枠	ケース、箱、クレート、ドラムその他これらに類する包装容器及びケーブドラム	第4415.10号のもの	2.8	1.68	0.0	
		パレット、ボックスパレットその他の積載用ボード及びパレット枠	第4415.20号のもの	3.9	2.34	0.0	
	木製のたる、おけその他これらに類する容器及び木製のこれらの部分品		第4416項のもの	2.2	1.32	0.0	
	木製の工具並びに工具、ほうき又はブラシの木製のポデー、柄及び握り並びに靴の木型	靴の木型	第4417.00号010	2.2	1.32	0.0	
		その他のもの	第4417.00号020	2.8	1.68	0.0	
	木製建具及び建築用木工品	窓及びフランス窓並びにこれらの枠		第4418.10号のもの	0.0	0.0	0.0
			戸及びその枠並びに敷居	第4418.20号のもの	0.0	0.0	0.0
		コンクリート型枠		第4418.40号のもの	2.0	1.2	0.0
			こけら板	第4418.50号のもの	2.9	1.74	0.0
		くい及びはり		第4418.60号のもの	3.9	2.34	0.0
		組み合わせた床用パネル		第4418項73号、74号、75号、79号のもの	2.0	1.2	0.0
			セルラーウッドパネル	第4418.91号100、第4418.99号100	5.0	3.0	0.0
		その他のもの	木製の建具及び床柱	第4418.91号210、第4418.99号210	0.0	0.0	0.0
			欄間	第4418.91号221、第4418.99号221	2.0	0.0	0.0
			その他の床用パネル及び組み合わせた床用以外のパネル	第4418.91号222、第4418.99号222	2.0	1.2	0.0
	木製の食卓用品及び台所用品	竹製のもの	製パン用の板、まな板その他これらに類する板	第4418.91号291.299、第4418.99号291.299	3.9	2.34	0.0
			箸	第4419.11号000	2.7	1.62	0.0
			割り箸	第4419.12号100	4.7	2.82	0.0
		その他のもの	その他のもの	第4419.12号900	2.7	1.62	0.0
			割り箸	第4419.19号000	2.7	1.62	0.0
			その他のもの	第4419.90号100	4.7	2.82	0.0
	寄せ木又は象眼した木材、宝石用又は刃物用の木製の箱、ケースその他これらに類する製品及び木製の小像その他の装飾品並びに木製の家具	木製の小像その他の装飾品	その他のもの	第4420.10号のもの	0.0	0.0	0.0
			寄せ木又は象眼した木材	第4420.90号010	10.0	8.0	0.0
		その他のもの		第4420.90号090	2.7	1.62	0.0
				第4421.10号のもの	3.9	2.34	0.0
その他の木製品	衣類用ハンガー		第4421.91号100	10.0	8.0	0.0	
		その他のもの	第4421.91号200、第4421.99号100	0.0	0.0	0.0	
	竹製のくし	マッチの軸木	第4421.99号910	3.8	0.0	0.0	
		その他のもの	かりん、つげ、たがやさん、紅木、したん又はこくたんのもの	第4421.91号910、第4421.99号920	3.9	2.34	0.0
	その他のもの	扇子、うちわ、これらの骨及び柄並びに扇子又はうちわの骨又は柄の部分品	第4421.91号991.999、第4421.99号991.999	2.9	1.74	0.0	
		その他のもの					

※1 ダークレッドメランチ、ライトレッドメランチ、ホワイトラワン、シボ、リンバ、オクメ、オベチエ、アカジョアフリカ、サベリ、パイロラ、マホガニー[スウェイエテニア属のもの]、パリスサンドルバラ、パリスサンドルリオ又はパリスサンドルロゼ

※2 はんの木(ハンノキ属のもの)、とねりこ(トネリコ属のもの)、ビーチ(ブナ属のもの)、かば(カバノキ属のもの)、桜(サクラ属のもの)、くり(カスターニア属のもの)、にれ(ニレ属のもの)、ユーカリ(ユーカリ属のもの)、ヒッコリー(ベカン属のもの)、栃の木(トリノキ属のもの)、しなの木(シナノキ属のもの)、かえで(カエデ属のもの)、オーク(コナラ属のもの)、プラタナス(スズカケノキ属のもの)、ポプラ若しくはアスペン(ヤマナラシ属のもの)、はりえんじゅ(ハリエンジュ属のもの)、ゆりの木(ユリノキ属のもの)、又はウォルナット(クルミ属のもの)

<参考>

『平成30年度北海道木材貿易実績』P47【丸太輸出実績総括表/内訳表】の補足資料 ～針葉樹丸太輸出実績樹種別内訳～

【丸太輸出実績内訳表(針葉樹)】

(数量:m3、金額:千円)

国名	品目	針葉樹										合計	前年度 対比	
		すぎ属のもの		ひのき属のもの		からまつ属のもの		その他のもの						
	輸出港		函館		-		-		函館	留萌	石狩湾新			
中華人民共和国	数量	41,455	20,001	20,001					21,454	14,256	7,198		41,455	97.4%
	金額	499,146	250,927	250,927					248,219	168,294	79,925		499,146	99.1%
大韓民国	数量	21,727	12,710	12,710					9,017	6,619	2,398		21,727	-
	金額	276,064	151,014	151,014					125,050	92,466	32,584		276,064	-
タイ	数量	9							9			9	9	37.5%
	金額	495							495			495	495	33.5%
合計	数量	63,191	32,711	32,711					30,480	20,875	9,596	9	63,191	87.0%
	金額	775,705	401,941	401,941					373,764	260,760	112,509	495	775,705	87.1%
統計番号			440325010	440326010	440325020	440326020	440325030	440326030	440321000	440322000	440323000	440324000	-	-
									440325090			440326090		