

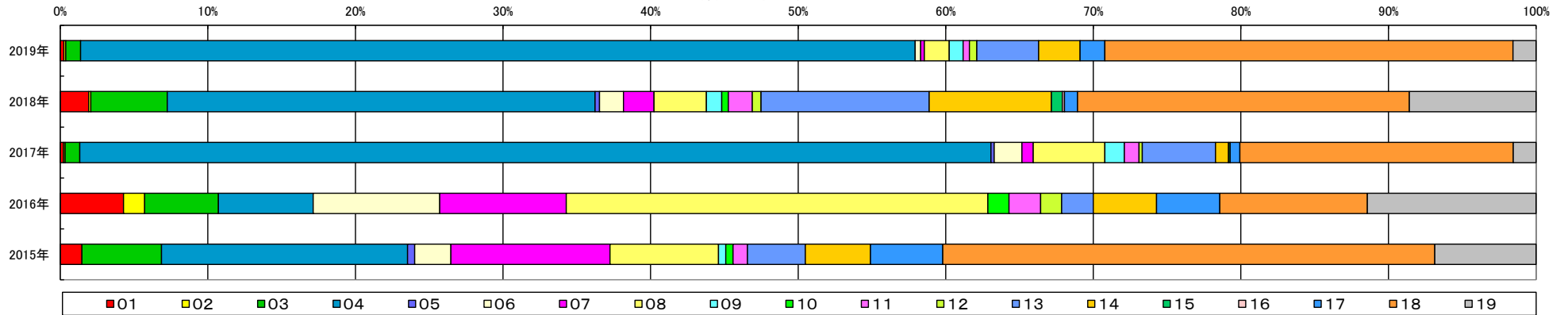
(オ) めん羊・山羊

めん羊

| | 循環器病 01 | 血液・ 造血器病 02 | 呼吸器病 03 | 消化器病 04 | 泌尿器病 05 | 生殖器病 06 | 泌乳器病 07 | 妊娠、分娩 及び 産後の疾患 08 | 新生子異常 09 | 神経系病 10 | 感覚器 (眼・耳)病 11 | 内分泌及び 代謝疾患 12 | 運動器病 13 | 皮膚病 14 | 中毒 15 | ウイルス病 16 | 細菌及び 真菌病 17 | 原虫及び 寄生虫病 18 | 外傷不慮、 その他 19 | 計 |
|-------|------------|-------------------|------------|------------|------------|------------|------------|----------------------------|-------------|------------|---------------------|---------------------|------------|-----------|----------|-------------|-------------------|--------------------|--------------------|-------|
| 2019年 | 4 | 2 | 16 | 906 | | 6 | 4 | 27 | 15 | | 7 | 8 | 67 | 45 | | | 27 | 443 | 25 | 1,602 |
| | 4 | 1 | 3 | 18 | | 1 | 1 | 4 | 12 | | | | 8 | | | | 11 | 3 | 18 | 84 |
| 2018年 | 13 | 1 | 35 | 196 | 2 | 11 | 14 | 24 | 7 | 3 | 11 | 4 | 77 | 56 | 5 | 1 | 6 | 152 | 58 | 676 |
| | 13 | 0 | 5 | 12 | 1 | 1 | 0 | 7 | 2 | 1 | 0 | 3 | 4 | 0 | 3 | 0 | 3 | 3 | 2 | 60 |
| 2017年 | 2 | 1 | 9 | 560 | 2 | 17 | 7 | 44 | 12 | 0 | 9 | 2 | 45 | 8 | 1 | 0 | 6 | 168 | 14 | 907 |
| | 2 | 1 | 0 | 12 | 1 | 6 | 1 | 16 | 5 | 0 | 0 | 0 | 0 | 0 | 0 | 0 | 5 | 15 | 3 | 67 |
| 2016年 | 6 | 2 | 7 | 9 | 0 | 12 | 12 | 40 | 0 | 2 | 3 | 2 | 3 | 6 | 0 | 0 | 6 | 14 | 16 | 140 |
| | 6 | 2 | 2 | 4 | 0 | 5 | 0 | 19 | 0 | 1 | 0 | 0 | 0 | 0 | 0 | 0 | 5 | 6 | 2 | 52 |
| 2015年 | 3 | 0 | 11 | 34 | 1 | 5 | 22 | 15 | 1 | 1 | 2 | 0 | 8 | 9 | 0 | 0 | 10 | 68 | 14 | 204 |
| | 2 | 0 | 4 | 5 | 0 | 0 | 0 | 4 | 0 | 0 | 0 | 0 | 1 | 0 | 0 | 0 | 9 | 5 | 4 | 34 |

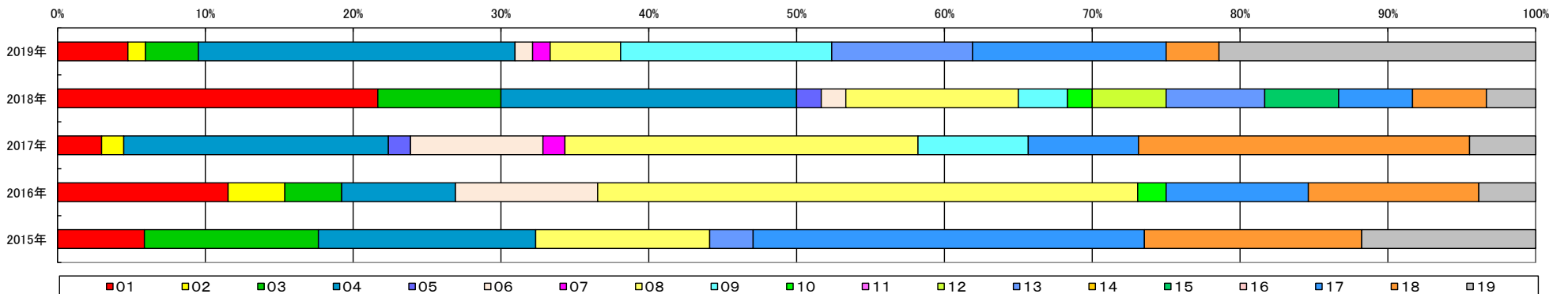
注 上段は診療頭数、下段は死亡頭数

めん羊の病類別診療頭数割合 (2015~2019年)



※凡例は病類コードNo.

めん羊の病類別死亡頭数割合 (2015~2019年)



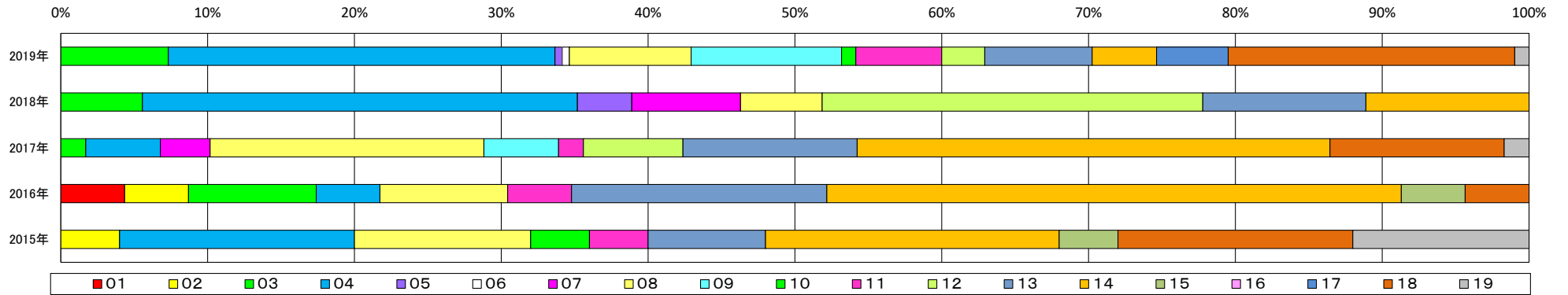
※凡例は病類コードNo.

山羊

| | 循環器病 | 血液・ 造血器病 | 呼吸器病 | 消化器病 | 泌尿器病 | 生殖器病 | 泌乳器病 | 妊娠、分娩 及び 産後の疾患 | 新生子異常 | 神経系病 | 感覚器 (眼・耳)病 | 内分泌及び 代謝疾患 | 運動器病 | 皮膚病 | 中毒 | ウイルス病 | 細菌及び 真菌病 | 原虫及び 寄生虫病 | 外傷不慮、 その他 | 計 |
|-------|------|-------------|------|------|------|------|------|----------------------|-------|------|---------------|---------------|------|-----|----|-------|-------------|--------------|--------------|-----|
| | 01 | 02 | 03 | 04 | 05 | 06 | 07 | 08 | 09 | 10 | 11 | 12 | 13 | 14 | 15 | 16 | 17 | 18 | 19 | |
| 2019年 | 0 | 0 | 15 | 54 | 1 | 1 | 0 | 17 | 21 | 2 | 12 | 6 | 15 | 9 | 0 | 0 | 10 | 40 | 2 | 205 |
| | 0 | 0 | 3 | 1 | 0 | 0 | 0 | 2 | 0 | 0 | 0 | 0 | 0 | 0 | 0 | 0 | 0 | 5 | 0 | 11 |
| 2018年 | 0 | 0 | 3 | 16 | 2 | 0 | 4 | 3 | 0 | 0 | 0 | 14 | 6 | 6 | 0 | 0 | 0 | 0 | 0 | 54 |
| | 0 | 0 | 0 | 3 | 1 | 0 | 0 | 1 | 0 | 0 | 0 | 1 | 2 | 0 | 0 | 0 | 0 | 0 | 0 | 8 |
| 2017年 | 0 | 0 | 1 | 3 | 0 | 0 | 2 | 11 | 3 | 0 | 1 | 4 | 7 | 19 | 0 | 0 | 0 | 7 | 1 | 59 |
| | 0 | 0 | 0 | 2 | 0 | 0 | 0 | 1 | 0 | 0 | 0 | 1 | 0 | 0 | 0 | 0 | 0 | 0 | 0 | 4 |
| 2016年 | 1 | 1 | 2 | 1 | 0 | 0 | 0 | 2 | 0 | 0 | 1 | 0 | 4 | 9 | 1 | 0 | 0 | 1 | 0 | 23 |
| | 1 | 0 | 0 | 0 | 0 | 0 | 0 | 1 | 0 | 0 | 0 | 0 | 0 | 0 | 0 | 0 | 0 | 0 | 0 | 2 |
| 2015年 | 0 | 1 | 0 | 4 | 0 | 0 | 0 | 3 | 0 | 1 | 1 | 0 | 2 | 5 | 1 | 0 | 0 | 4 | 3 | 25 |
| | 0 | 0 | 0 | 1 | 0 | 0 | 0 | 1 | 0 | 1 | 0 | 0 | 0 | 0 | 1 | 0 | 0 | 0 | 0 | 4 |

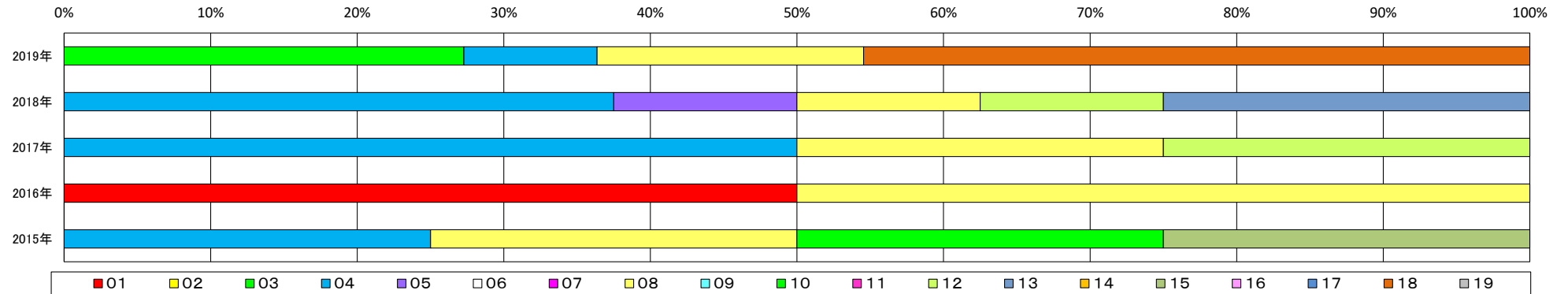
注 上段は診療頭数、下段は死亡頭数

山羊の病類別診療頭数割合(2015~2019年)



※凡例は病類コードNo.

山羊の病類別死亡頭数割合(平成26~30年)



※凡例は病類コードNo.