


令和3年度

# 学生募集要項



畜産経営学科  
畑作園芸経営学科  
農業経営研究科  
稲作経営専攻コース

北海道立農業大学校

## 目次

<b>1 本校の概要・特色</b>	・・・	<b>1</b>
<b>2 令和3年度北海道立農業大学校入校試験の概要</b>	・・・	<b>2</b>
(1) 推薦入校試験（養成課程・研修部門）	・・・	4
(2) 一般入校試験（養成課程・研修部門）	・・・	5
(3) 社会人選考試験（養成課程・研修部門）	・・・	6
(4) 一般入校試験（研究課程：農業経営研究科）	・・・	7
(5) 一般入校試験（二次募集）	・・・	8
<b>3 入校願書等記入要領</b>	・・・	<b>9</b>
<b>4 試験会場図</b>	・・・	<b>10</b>
<b>5 提出書類</b>		
・ 入校願書 養成課程用（畜産経営学科・畑作園芸経営学科）		
・ 入校願書 研修部門用（稲作経営専攻コース）		
・ 入校願書 研究課程用（農業経営研究科）		
・ 身上調書		
・ 志望理由書		
・ 健康診断書		
・ 推薦書		
<b>6 受験票及び返信用封筒記載要領</b>		
・ 受験票（推薦・一般用）		
・ 受験票（社会人選考・農業経営研究科用）		
・ 返信用封筒		
・ 出願用封筒		

# 1 本校の概要・特色

## 本校の沿革

昭和21年	「北海道庁立農業講習所」として発足
昭和49年	「北海道立農業大学校」に改組
昭和54年	修業年限を1年制から2年制に改組
昭和60年	「養成部門」を2学科4コースに拡充 ・畜産経営学科（乳牛コース、肉牛コース） ・畑作園芸経営学科（畑作コース、野菜コース）
	「研修部門」と「稲作経営専攻コース」の新設
平成9年	施設・設備の改築整備開始
平成11年	整備完了、「農業経営研究科」の新設
平成18年	専修学校に位置付け

## 教育目標

本校は、次代の北海道農業・農村を担う優れた農業者を育成するため、農業の国際化、近代的な農業の経営に必要な高度な知識、技術及び農業・農村地域のリーダーにふさわしい指導力を備えた人材の養成を目指し、実践的な教育を行っています。

## 募集学科 及び 募集人員

	学 科	修 業 年 限	募 集 人 員
養成課程	畜産経営学科	2年	60名 各学科おおむね30名
	畑作園芸経営学科	2年	
研究課程	農業経営研究科	2年	10名
研修部門	稲作経営専攻コース	2年	10名

## 教育内容

- 畜産経営学科…実践農場による「乳牛・肉牛」の飼養管理と衛生管理、人工授精・削蹄技術の習得、飼料作物の栽培・利用、受精卵移植技術や経営管理技術、農場HACCPの学習
- 畑作園芸経営学科…実践農場による畑作物、野菜、花きなどの、は種から出荷までの一貫体系、GAP認証ほ場での栽培やスマート農業への取り組みおよび経営管理の学習
- 農業経営研究科…実践的な課題解決能力を身に付けるための実践実習、高度な経営管理能力を身に付けるための専門科目
- 稲作経営専攻コース…本校による集中講義及び拓殖大学北海道短期大学（深川市）において稲作経営に関する専門学習

## 養成課程の特色

- 1 プロジェクト\*を主体とした実践的な学習が主体です
- 2 先進農家での体験学習と海外視察研修が行われます
- 3 在学中に多くの資格・免許が取得できます
- 4 寮生活を通じて多くの仲間と絆が強められます
- 5 卒業後は農業に関わり活躍しています
- 6 研究課程への進学により高度な経営管理を身に付けられます
- 7 専修学校のため「専門士」の称号と併せて、卒業後農業系大学等への編入学が可能です

\*個別の課題に応じた研究活動により、課題解決能力を養成します

## 研究課程の特色

- 1 ゼミナールによる少人数単位の学習・演習を行います
- 2 5月～9月までは実習を行い、それ以外は講義及び演習を行います
- 3 実習と演習の占める割合が高く、農業現場に密着したカリキュラムです
- 4 多くの外来講師により、専門的な知識を習得することができます
- 5 寮は一人部屋で、希望者のみ入寮できます
- 6 北海道普及職員試験の受験資格が得られます

## 2 令和3年度北海道立農業大学校入校試験の概要

受験区分	推薦入校試験（養成課程・研修部門）	
	特別推薦	一般推薦
学科・コース	畜産経営学科 畑作園芸経営学科 稲作経営専攻コース	
主な受験資格  ※詳細は、各試験区分の受験資格を参照	〈共通受験資格〉 ○ 高等学校等を令和3年3月に卒業見込みの者で、当該高等学校等校長の推薦のある者 ○ 本校に合格した場合は、入校することが確実な者	
	○ 本校卒業後、道内で就農が確実な者 ○ 調査書の評定平均値が3.5以上の者等	○ 本校卒業後、道内で就農の意思を有する者
受験日程等	願書受付期間	令和2年9月23日（水） ～10月2日（金）
	試験日	令和2年10月14日（水）
	〔当日の予定〕	受付 9:30～10:30 諸説明 10:30～10:40 作文 11:00～11:50 面接 12:40～16:00
	試験地	○ 本校会場 北海道立農業大学校 ○ 札幌会場 プレスト1・7 2F（一般社団法人北海道中小企業会館）
	試験科目	○ 作文及び面接 ・作文 50分 600字
合格発表	令和2年10月23日（金）	
要項参照頁	4ページ	

一般入校試験 (養成課程・研修部門)	社会人選考試験 (養成課程・研修部門)	一般入校試験 (研究課程)
畜産経営学科 畑作園芸経営学科 稲作経営専攻コース		農業経営研究科
<ul style="list-style-type: none"> <li>○ 高等学校等卒業した者 若しくは令和3年3月に卒業見込みの者等</li> <li>○ 本校卒業後、道内で就農の意思を有する者</li> <li>○ 令和3年4月1日現在で40歳未満の者</li> </ul>	<ul style="list-style-type: none"> <li>○ 一般入校試験の要件に加え、概ね2年以上の農業等の就業経験を有する者</li> </ul>	<ul style="list-style-type: none"> <li>○ 農業大学校養成課程の卒業生若しくは令和3年3月に卒業見込みの者</li> <li>○ 短期大学又は大学で農業に関する正規の課程を修めて卒業した者若しくは令和3年3月に卒業見込みの者等</li> </ul>
令和2年10月5日(月) ～10月14日(水)		
令和2年11月5日(木)		
受付 9:30～10:30 諸説明 10:30～10:40 筆記 11:00～12:00 面接 12:40～16:00		受付 9:30～10:00 諸説明 10:00～10:10 小論文 10:30～12:00 面接 13:00～16:00
○ 本校会場 北海道立農業大学校		
<ul style="list-style-type: none"> <li>○ 筆記及び面接</li> <li>・ 筆記試験 60分</li> <li>必修科目 国語総合</li> <li>選択科目 数学Ⅰ・農業と環境</li> <li>※選択科目はいずれか1科目</li> </ul>	<ul style="list-style-type: none"> <li>○ 作文及び面接</li> <li>・ 作文 60分 600字</li> </ul>	<ul style="list-style-type: none"> <li>○ 小論文及び面接</li> <li>・ 小論文 90分 800字</li> </ul>
令和2年11月13日(金)		
5ページ	6ページ	7ページ

## (1) 推薦入校試験（養成課程・研修部門）

### 1 受験資格

#### 【共通受験資格】

- (1) 高等学校若しくはこれに準ずる学校若しくは中等教育学校を令和3年3月に卒業見込みの者
- (2) 合格した場合は、本校に入校することが確実な者

#### 【特別推薦受験資格】

- (1) 心身ともに健康で、本校卒業後、北海道内で就農が確実な者  
(親族が経営する農業経営体（農業生産法人の構成員を含む）に就農すること)
- (2) 次のいずれかの条件を満たす者
  - ア 調査書の評定平均値が3.5以上の者
  - イ 日本農業技術検定3級以上を取得している者
  - ウ 部活動（農業クラブ活動含む）等で顕著な成績を収めた者

#### 【一般推薦受験資格】

心身ともに健康で、本校卒業後、北海道内で就農の意思を有する者

### 2 出願手続

志願者は、入校願書等を北海道立農業大学校校長に提出すること。

#### (1) 受付期間

令和2年9月23日（水）～10月2日（金）（必着）

#### (2) 提出書類

ア	入校願書（指定用紙）	1部
イ	身上調書（指定用紙）	1部
ウ	受験票（指定用紙に記入し、特定記録郵便分の切手を貼り付けること）	1部
エ	志望理由書（指定用紙）	1部
オ	調査書（高等学校・中等教育学校の在校生に限る）	1部
カ	健康診断書（高等学校・中等教育学校における健康診断の写しで可）	1部
キ	高等学校長・中等教育学校長の推薦書（指定用紙）	1部
ク	返信用封筒（指定封筒に宛先を明記し、特定記録郵便分の切手を貼り付けること）	1部

注1：入校検定料として、4,220円分の北海道収入証紙を入校願書に貼り付けること。

注2：写真は、身上調書に貼り付けること。

（出願前3か月以内に無帽正面上半身を撮影した縦4cm×横3cmのもの）

注3：出願書類は一括して本校所定の「出願用封筒」に入れて提出すること。

### 3 選考方法

#### (1) 試験日

令和2年10月14日（水）

#### (2) 試験地

本校会場：北海道立農業大学校 ※本要項裏表紙参照

札幌会場：プレスト1・7 2F ※P10参照

#### (3) 試験科目

作文及び面接（作文は50分・600字、面接は複数の面接員による個人面接）

### 4 合格発表

#### (1) 令和2年10月23日（金）10時

合格者の受験番号を本校玄関に掲示及びホームページに掲載し、発表する。

ホームページアドレス <http://www.pref.hokkaido.lg.jp/ns/ngd/>

#### (2) 受験者には、入校試験結果通知書を郵送する。

#### (3) 電話等による合否照会には応じない。

### 5 注意

入校願書の「一般入校志願者」欄に記入した場合、一般入校試験に向けて入校願書の再提出や入校検定料は不要です。

## (2) 一般入校試験（養成課程・研修部門）

### 1 受験資格

次のすべての要件に該当する者

- (1) 高等学校若しくはこれに準ずる学校若しくは中等教育学校を卒業した者、若しくは令和3年3月に卒業見込みの者、又はこれらと同等以上の学力を有すると知事が認めた者
- (2) 心身ともに健康で、北海道立農業大学校を卒業後、北海道内で就農の意思を有する者
- (3) 令和3年4月1日現在で40歳未満の者（昭和56年4月2日以降に生まれた者）

### 2 出願手続

志願者は、入校願書等を北海道立農業大学校校長に提出すること。

- (1) 受付期間  
令和2年10月5日（月）～10月14日（水）（必着）
- (2) 提出書類（9ページの記入要領を参照すること）

ア	入校願書（指定用紙）	1部
イ	身上調書（指定用紙）	1部
ウ	受験票（指定用紙に記入し、特定記録郵便分の切手を貼り付けること）	1部
エ	志望理由書（指定用紙）	1部
オ	卒業証明書（既卒者のみ）	1部
カ	調査書（高等学校・中等教育学校の在校生に限る）	1部
キ	健康診断書（高等学校・中等教育学校における健康診断の写しで可。 過年度卒業者は健康診断書必要。）	1部
ク	返信用封筒（指定封筒に宛先を明記し、特定記録郵便分の切手を貼り付けること）	1部

注1：入校検定料として、4,220円分の北海道収入証紙を入校願書に貼り付けること。

注2：写真は、身上調書に貼り付けること。

（出願前3か月以内に無帽正面上半身を撮影した縦4cm×横3cmのもの）

注3：出願書類は一括して本校所定の「出願用封筒」に入れて提出すること。

注4：上記受験資格1の(1)に定める者のうち「これらと同等以上の学力を有すると知事が認めた者」については、別途必要な書類がありますのでお問い合わせください。

### 3 選考方法

- (1) 試験日  
令和2年11月5日（木）
- (2) 試験地  
本校会場：北海道立農業大学校 ※本要項裏表紙参照
- (3) 試験科目  
筆記及び面接（筆記の試験時間は2科目で60分、面接は複数の面接員による個人面接）  
必須科目：「国語総合」、選択科目：「数学Ⅰ」、又は「農業と環境」のいずれか1科目

### 4 合格発表

- (1) 令和2年11月13日（金）10時  
合格者の受験番号を本校玄関に掲示及びホームページに掲載し、発表する。  
ホームページアドレス <http://www.pref.hokkaido.lg.jp/ns/ngd/>
- (2) 受験者には、入校試験結果通知書を郵送する。
- (3) 電話等による合否照会には応じない。

### 5 注意

一般入校志願者は、出願時に第2志望学科を申し出ることができる。

（例：第1志望で畜産経営学科を記した者は、第2志望で畑作園芸経営学科、又は稲作経営専攻コースのいずれかを選ぶことができる。）

### (3) 社会人選考試験（養成課程・研修部門）

#### 1 受験資格

一般入校試験の要件に加え、農業若しくは農業以外の就業経験を概ね2年以上有する者で、本校卒業後、北海道内で就農の意思を有する者

#### 2 出願手続

志願者は、入校願書等を北海道立農業大学校校長に提出すること。

##### (1) 受付期間

令和2年10月5日（月）～10月14日（水）（必着）

##### (2) 提出書類（9ページの記入要領を参照すること）

ア	入校願書（指定用紙）	1部
イ	身上調書（指定用紙）	1部
ウ	受験票（指定用紙に記入し、特定記録郵便分の切手を貼り付けること）	1部
エ	志望理由書（指定用紙）	1部
オ	卒業証明書	1部
カ	健康診断書	1部
キ	返信用封筒（指定封筒に宛先を明記し、特定記録郵便分の切手を貼り付けること）	1部

注1：入校検定料として、4,220円分の北海道収入証紙を入校願書に貼り付けること。

注2：写真は、身上調書に貼り付けること。

（出願前3か月以内に無帽正面上半身を撮影した縦4cm×横3cmのもの）

注3：出願書類は一括して本校所定の「出願用封筒」に入れて提出すること。

#### 3 選考方法

##### (1) 試験日

令和2年11月5日（木）

##### (2) 試験地

本校会場：北海道立農業大学校 ※本要項裏表紙参照

##### (3) 試験科目

作文・面接（作文は60分・600字、面接は複数の面接員による個人面接）

#### 4 合格発表

##### (1) 令和2年11月13日（金）10時

合格者の受験番号を本校玄関に掲示及びホームページに掲載し、発表する。

ホームページアドレス <http://www.pref.hokkaido.lg.jp/ns/ngd/>

##### (2) 受験者には、入校試験結果通知書を郵送する。

##### (3) 電話等による合否照会には応じない。

#### 5 注意

一般入校志願者は、出願時に第2志望学科を申し出ることができる。

（例：第1志望で畜産経営学科を記した者は、第2志望で畑作園芸経営学科、又は稲作経営専攻コースのいずれかを選ぶことができる。）



## (4) 一般入校試験（研究課程：農業経営研究科）

### 1 受験資格

- (1) 農業大学校養成課程の卒業生、若しくは令和3年3月に卒業見込みの者
- (2) 短期大学又は大学において農業に関する正規の課程を修めて卒業した者、又は令和3年3月に卒業見込みの者
- (3) 上記の者と同等以上の学力を有すると知事が認めた者

### 2 出願手続

志願者は、入校願書等を北海道立農業大学校校長に提出すること。

- (1) 受付期間  
令和2年10月5日（月）～10月14日（水）（必着）
- (2) 提出書類（9ページの記入要領を参照すること）

ア	入校願書（指定用紙）	1部
イ	身上調書（指定用紙）	1部
ウ	受験票（指定用紙に記入し、特定記録郵便分の切手を貼り付けること）	1部
エ	志望理由書（指定用紙）	1部
オ	卒業見込証明書又は卒業証明書	1部
カ	健康診断書（過去1年以内に健康診断書（指定用紙）に準じる内容で実施している場合はその写しで可）	1部
キ	返信用封筒（指定封筒に宛先を明記し、特定記録郵便分の切手を貼り付けること）	1部

注1：入校検定料として、4,220円分の北海道収入証紙を入校願書に貼り付けること。

注2：写真は、身上調書に貼り付けること。

（出願前3か月以内に無帽正面上半身を撮影した縦4cm×横3cmのもの）

注3：出願書類は一括して本校所定の「出願用封筒」に入れて提出すること。

注4：北海道立農業大学校養成課程卒業見込みの者は、オ及びカの書類提出は不要。

注5：上記受験資格1の(3)に定める者については、別途必要な書類がありますのでお問い合わせください。

### 3 選考方法

- (1) 試験日  
令和2年11月5日（木）
- (2) 試験地  
本校会場：北海道立農業大学校 ※本要項裏表紙を参照
- (3) 試験科目  
小論文及び面接（小論文は90分・800字、面接は複数の面接員による個人面接）

### 4 合格発表

- (1) 令和2年11月13日（金）10時  
合格者の受験番号を本校玄関に掲示及びホームページに掲載し、発表する。  
ホームページアドレス <http://www.pref.hokkaido.lg.jp/ns/ngd/>
- (2) 受験者には、入校試験結果通知書を郵送する。
- (3) 電話等による合否照会には応じない。

## (5) 一般入校試験（二次募集） ※定員に満たない場合のみ実施

### 1 受験資格

(1) 養成課程・研修部門・研究課程の一般入校試験に準じる。

### 2 出願手続

志願者は、入校願書等を北海道立農業大学校校長に提出すること。

※受験希望者には、別途二次募集に係る募集要項を送付する。

(1) 受付期間

令和3年1月12日（火）～1月22日（金）（必着）

(2) 提出書類

養成課程・研修部門・研究課程の一般入校試験に準じる。

※受験票は、そのままお使いください。受付後、本校で修正して送付します。

### 3 選考方法

(1) 試験日

令和3年2月2日（火）

課 程	〈養成課程・研修部門〉	〈研究課程〉
受 付	8：45～	9：15
説 明	9：15～	9：20
作 文・小論文	9：30～10：30	9：30～11：00
面 接	10：45～12：00	11：15～12：15

※面接終了予定時間は、受験者数によって変更になります。

(2) 試験地

本校会場：北海道立農業大学校 ※本要項裏表紙を参照

(3) 試験科目

ア 養成課程・研修部門

作文及び面接（作文は60分・600字、面接は複数の面接員による個人面接）

イ 研究課程

小論文及び面接（小論文は90分・800字、面接は複数の面接員による個人面接）

### 4 合格発表

(1) 令和3年2月5日（金）10時

合格者の受験番号を本校玄関に掲示及びホームページに掲載し、発表する。

ホームページアドレス <http://www.pref.hokkaido.lg.jp/ns/ngd/>

(2) 受験者には、入校試験結果通知書を郵送する。

(3) 電話等による合否照会には応じない。

### 5 その他










(1) 二次募集の実施有無については、11月中旬にホームページにてお知らせする予定です。

ホームページアドレス <http://www.pref.hokkaido.lg.jp/ns/ngd/>

### 3 入校願書等記入要領

- 提出書類は、すべて黒インクで記入してください。
- 願書の記載や提出書類等に不備があると受付できない場合もありますので、次の事項を参照の上、記載内容及び添付書類等に注意してください。

#### (1) 入校願書

区 分	記入に当たっての留意事項				
願書の種類	<p>養成課程、研修部門、研究課程で願書の様式が異なります。</p> <p>【畜産経営学科】 … 「養成課程」用（別記第1号様式）            【畑作園芸経営学科】 … 「養成課程」用（別記第1号様式）            【稲作経営専攻コース】 … 「研修部門」用（別記第1号様式の3）            【農業経営研究科】 … 「研究課程」用（別記第1号様式の2）</p>				
入校検定料	<p>4,220円分の「北海道収入証紙」を最寄りの銀行若しくは農協等で購入し、入校願書の所定欄に貼付し、志願者の印章により消印してください。            道外居住の志願者は、原則「北海道収入証紙売りさばき所」から郵送購入してください。            参考：北海道ホームページ <a href="http://www.pref.hokkaido.lg.jp/st/cut/syoushi_yuusou.htm">http://www.pref.hokkaido.lg.jp/st/cut/syoushi_yuusou.htm</a></p> <p>(例)</p> <table border="1" style="width: 100%; text-align: center;"> <tr> <td style="width: 25%;">北海道収入証紙 3,000円 </td> <td style="width: 25%;">北海道収入証紙 1,000円 </td> <td style="width: 25%;">北海道収入証紙 200円 </td> <td style="width: 25%;">北海道収入証紙 20円 </td> </tr> </table>	北海道収入証紙 3,000円 	北海道収入証紙 1,000円 	北海道収入証紙 200円 	北海道収入証紙 20円 
北海道収入証紙 3,000円 	北海道収入証紙 1,000円 	北海道収入証紙 200円 	北海道収入証紙 20円 		
志 願 者	<p>「続柄」は、保護者から見た志願者の続柄を記入してください。            【例】長男、次女 など</p>				
保 護 者	<p>保護者又はこれに代わる方を記入してください。</p> <p>「本人との関係」は、次のように記入してください。            【例】父、母、叔父、祖父、養父 など</p> <p>「職業」は、具体的に記入してください。            【例】農業（自営）、農業（法人経営）、団体職員（〇〇農協）、会社員（〇〇産業(株)）など</p>				
志 願 学 科	<p>推薦入校志願者…希望学科を記入してください。</p> <p>※ 一般受験を希望する場合…一般入校志願者の欄にも記入してください。            (改めて出願手続をすることなく一般入校試験を受験できます。同一学科への出願も可能です。)</p> <p>※ 一般受験を希望しない場合…斜線を引いてください。</p> <p>一般入校志願者…希望学科を記入してください。第2志望がある場合は、学科名を記入してください。希望がない場合は必ず斜線を引いてください。</p>				
受 験 地	<p>推薦入校志願者…希望地に○をつけてください。            一般入校志願者…受験地は、本校のみとなります。</p>				
選 択 科 目	<p>選択する受験科目に○をつけてください。</p>				

## (2) 身上調書

区 分	記入に当たっての留意事項
電 話 番 号	「電話番号」欄内に、市外局番から正確に記入してください。
履 歴 事 項	志願者の高等学校入学（相当）時から記入してください。 【例】平成30年4月 ○○○○高等学校入学 令和 3年3月 同校○○○科卒業見込み
経 営 形 態 及 び 構 成	自家の経営形態について「個人経営」又は「法人経営」のいずれかを○印で囲み、詳細を記入してください（親族の経営体で就農予定の場合は、その経営形態及び詳細を記入してください）。特別推薦志願者は必ず記入する必要があります。
資 格 ・ 免 許、 趣 味、特 技	志願者に係わる事項を記入してください。

### ◎ 出願書類の提出・請求・問い合わせ先等

出願書類の提出や募集要項、パンフレット等の請求、入校試験に関する問い合わせは、次の連絡先に電話又は郵便で照会してください。

〒089-3675 中川郡本別町西仙美里25-1  
北海道立農業大学校教務部教務課  
TEL 0156-24-2122（教務課直通）（月～金 8:45～17:30）

### ◎ 北海道立農業大学校ホームページのご案内

農大公式ホームページには、学校の概要、各学科の紹介等を掲載するとともに、入試情報として出願状況、合格者受験番号を発表します。

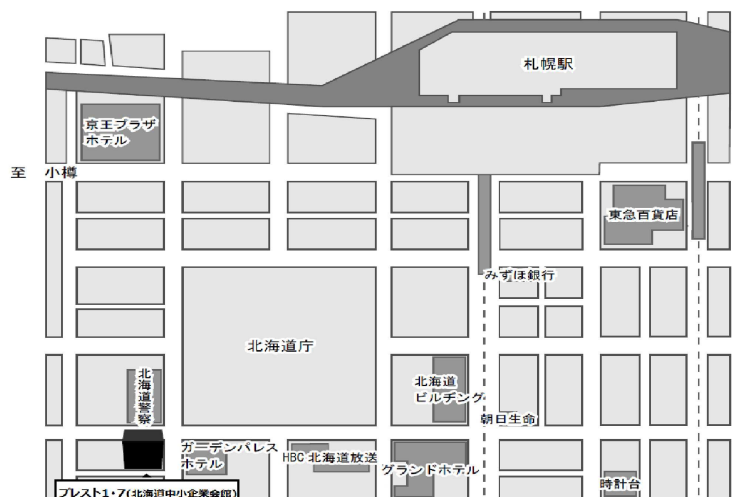
<ホームページ URL <http://www.pref.hokkaido.lg.jp/ns/ngd/>>

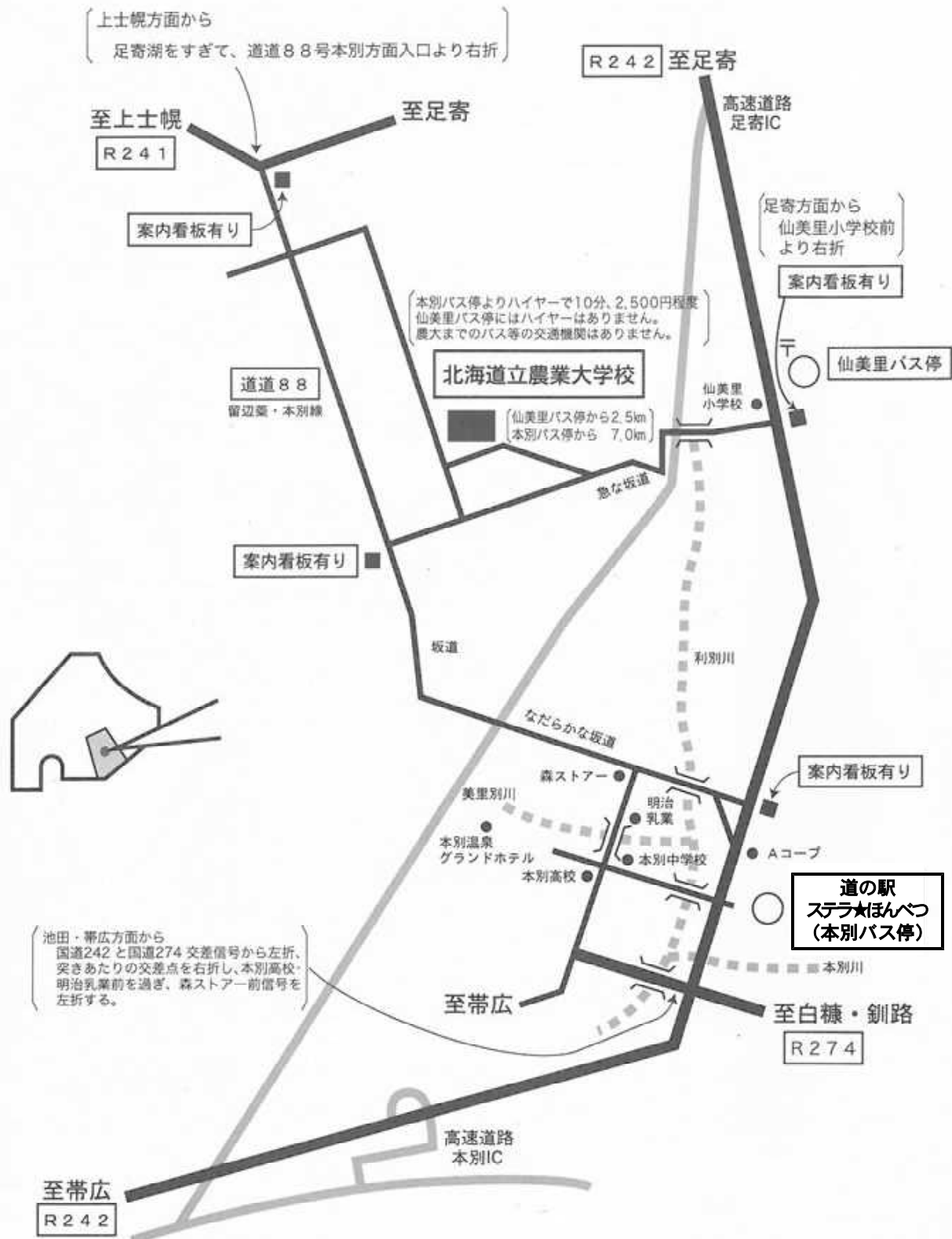
また、農大公式 Facebook ページに、日々の活動状況等を掲載しておりますので、こちらも参考にしてください。

< Facebook ページ <https://www.facebook.com/nougyoudaigakkou/>>

## 4 試験会場案内図

- 1 札幌会場（推薦入校試験のみ）  
プレスト1・7 2F  
（札幌市中央区北1条西7丁目）
- 2 本校会場  
本要項裏表紙参照





## 北海道立農業大学校

〒089-3675 北海道中川郡本別町西仙美里25番地1  
 TEL 0156-24-2122 FAX 0156-24-2421  
 E-mail: nodai.kyoumu1@pref.hokkaido.lg.jp  
 URL: <http://www.pref.hokkaido.lg.jp/ns/ngd/>  
 Facebook: <https://www.facebook.com/nougyoudaigakkou/>