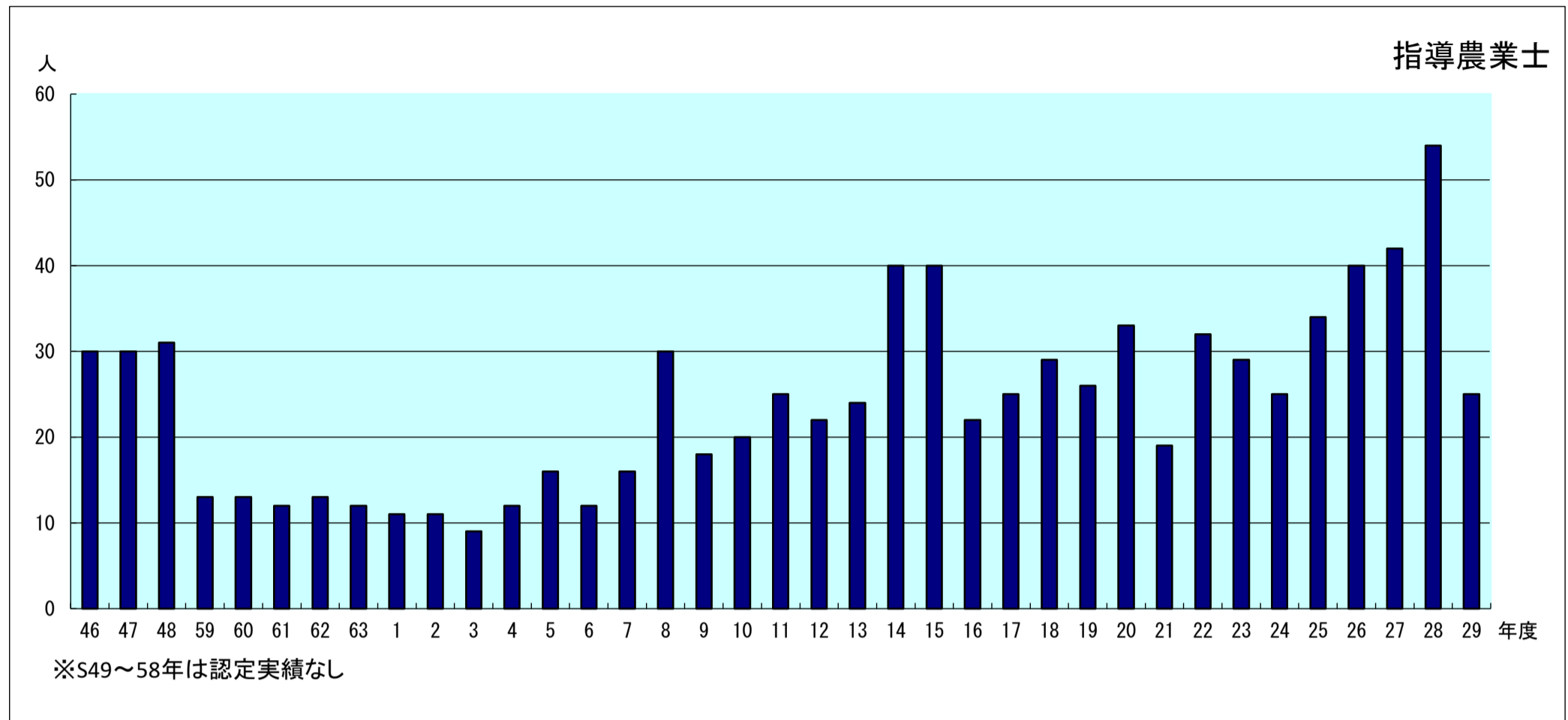


◆ 北海道指導農業士・農業士認定者数の推移

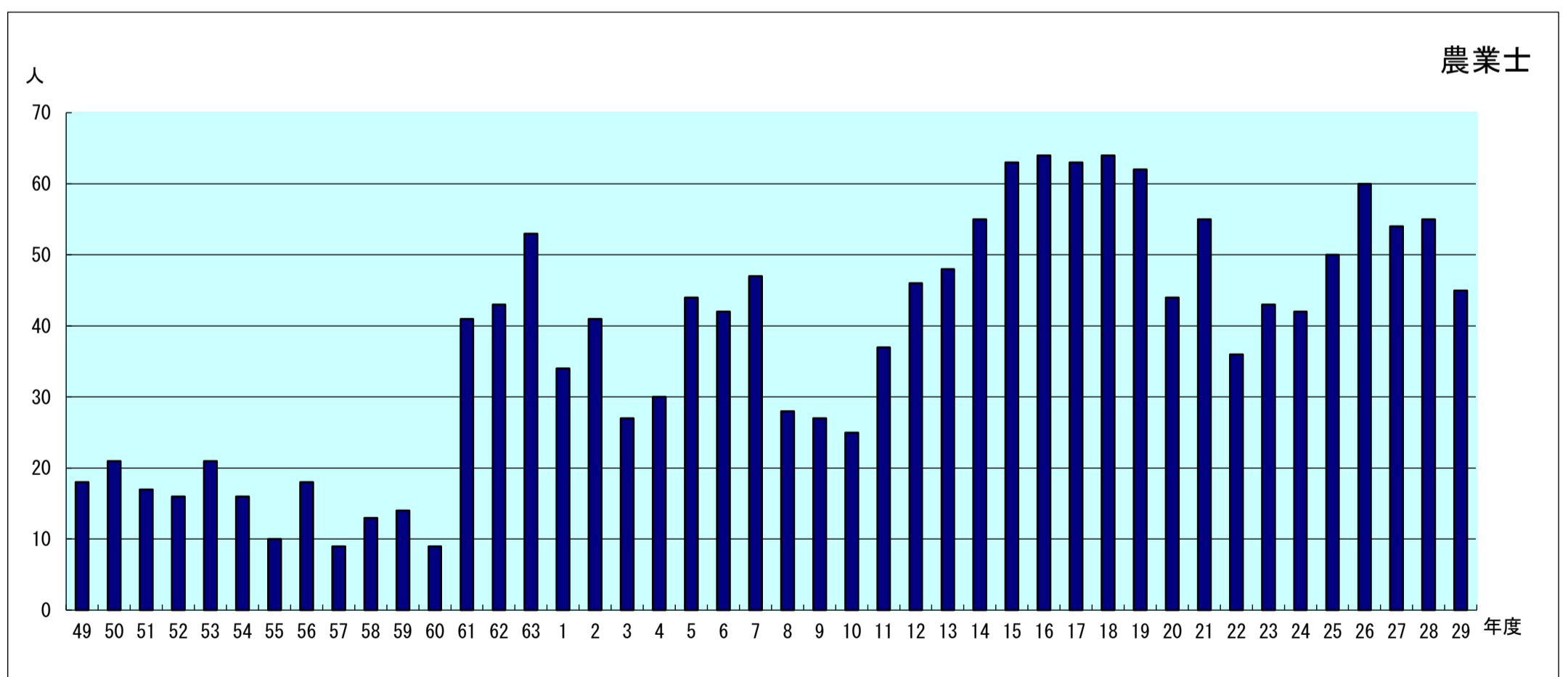
【指導農業士】

	昭和										平成																											
年度	46	47	48	59	60	61	62	63	1	2	3	4	5	6	7	8	9	10	11	12	13	14	15	16	17	18	19	20	21	22	23	24	25	26	27	28	29	合計
認定者数	30	30	31	13	13	12	13	12	11	11	9	12	16	12	16	30	18	20	25	22	24	40	40	22	25	29	26	33	19	32	29	25	34	40	42	54	25	895



【農業士】

	昭和										平成																																		
年度	49	50	51	52	53	54	55	56	57	58	59	60	61	62	63	1	2	3	4	5	6	7	8	9	10	11	12	13	14	15	16	17	18	19	20	21	22	23	24	25	26	27	28	29	合計
認定者数	18	21	17	16	21	16	10	18	9	13	14	9	41	43	53	34	41	27	30	44	42	47	28	27	25	37	46	48	55	63	64	63	64	62	44	55	36	43	42	50	60	54	55	45	1,650

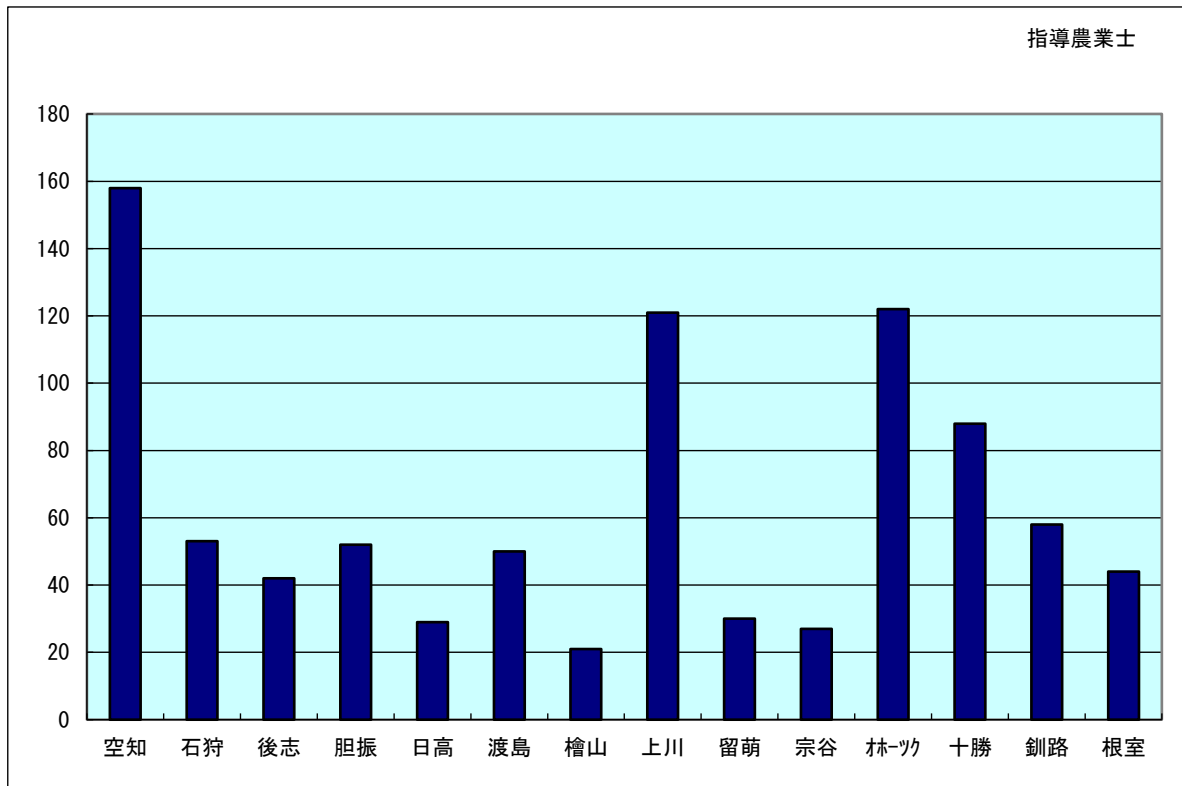


◆ 北海道指導農業士・農業士認定者の振興局別人数（H30. 4. 1現在）

【指導農業士】

(単位：人)

振興局	空知	石狩	後志	胆振	日高	渡島	檜山	上川	留萌	宗谷	林-ツ	十勝	釧路	根室	計
認定者数	158	53	42	52	29	50	21	121	30	27	122	88	58	44	895



【農業士】

(単位：人)

振興局	空知	石狩	後志	胆振	日高	渡島	檜山	上川	留萌	宗谷	林-ツ	十勝	釧路	根室	計
認定者数	281	98	102	72	24	53	41	225	49	38	275	279	67	46	1,650

