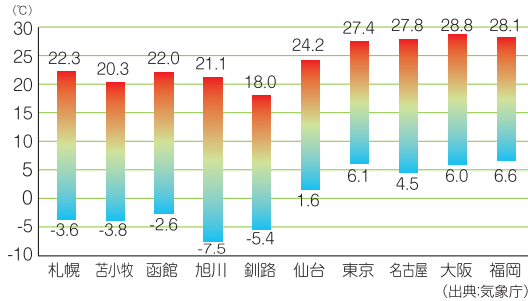


本道の気候

北海道の面積は、約834万haで、日本の国土の22%を占めます。四季がはっきりしており、梅雨もなくとてもさわやかな気候です。落雷や台風の影響も少なく工場立地に適しています。また、道路や空港、鉄道の除雪体制が整備されており、冬期間の物流にも支障はありません。

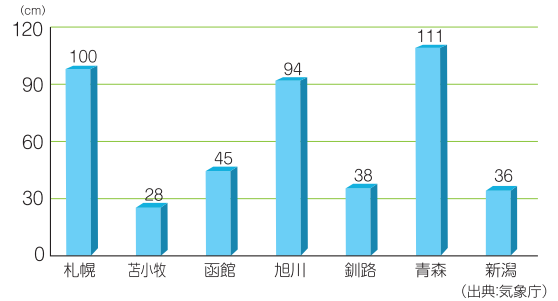
気 温

月別平均気温の最高・最低（1981年～2010年〈30年間〉の平均）



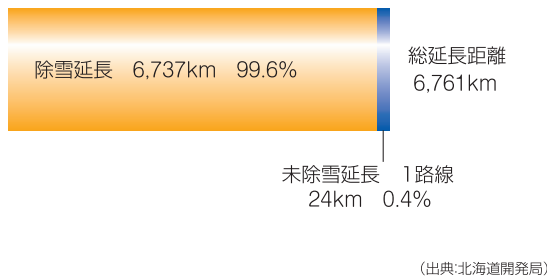
積 雪

最深積雪量（1981年～2010年〈30年間〉の平均）



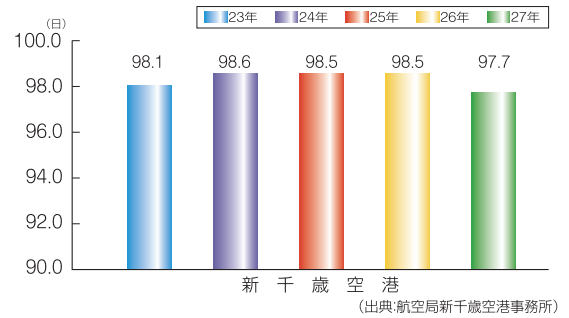
除 雪 率

道内国道の除雪率は99.6%



就 航 率

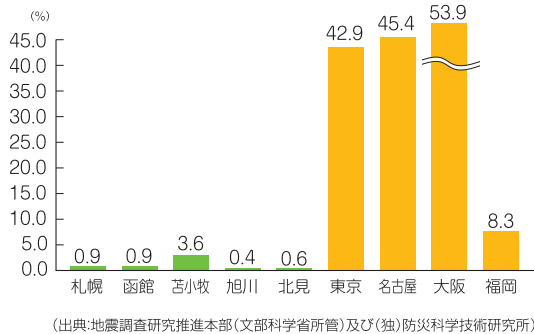
新千歳空港の就航率は約99%



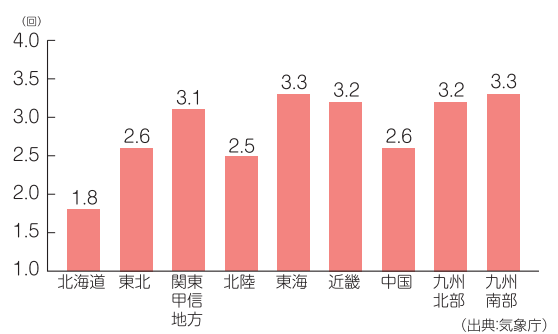
北海道はリスク分散の地として最適です。

北海道は、2014年から30年間に震度6弱以上の地震に見舞われる確率が非常に低く、特に札幌、函館、旭川、北見などの主要都市では1%以下となっています。また、台風の接近も他地域に比べ少ないなど、リスク分散の候補地として最適です。

2014年から30年間に震度6弱以上の揺れに見舞われる確率



昭和56～平成22年（30年間）の台風平均接近数



●最近におけるリスク回避を目的の1つとした自動車関連企業の道内立地 <道経済部調べ>

操業年	企業名	本社	立地先	操業年	企業名	本社	立地先
H24	メイトク北海道(株)	愛知県	安平町	H27	(株)FJコンボジット	静岡県	千歳市
H25	大岡技研(株)	愛知県	室蘭市	H28	不二電子工業(株)	静岡県	千歳市
H26	(株)シーヴィテック北海道	愛知県	苫小牧市				