

資料 永久保存 使用後は元の場所にもどして下さい

北海道観光動態資料

昭和38年10月

北海道商工部観光課
北海道商工部観光課

調査係

目

次

1. 道外からの入込観光客の状況	1
(1) 昭和37年度総括表	1
(2) 昭和38年度総括表	2
(3) 未道観光客の月別変動	3
(4) 本州から入込団体客の推移	4
(5) 北海道周遊券利用者数の推移	5
(6) 月別旅行目的別旅客数	6
(7) 旅行目的別、発地域別旅客数	6
(8) 北海道観光号エールのコース及び輸送実績	7
(9) 昭和37年度北海道観光モデール増築案	8
2. 37年度内主要観光地の入込み状況	9
観光客入込み総数	
四季別の割合	
旅館の現況	
観光費源	
3. 外人客数とその消費額	13

昭和37年度 道外からの入込観光客の状況

月 別	年度 別	客 別	国 鉄 利 用 者				利 用 者				航 空 観 光 客				船 船 (北へ向る)		合 計	
			青函下り便		その他		国鉄券		その他		計(A)		下り便		うち観光客(C)		下り便利用客 総	観光客 (A+B+C)
			団体	個人	団体	個人	団体	個人	団体	個人	団体	個人	団体	個人	団体	個人	団体	個人
4	37	162,271	19,833	2,446	3,718	3,097	566	156	156	156	156	723	425	178,556	5,678	178,556	5,678	
	36	156,808	736	2,465	7,682	10,883	108	108	108	108	108	672	295	169,807	1,323	169,807	1,323	
5	37	171,526	17,622	3,400	6,635	27,707	374	374	374	374	374	968	644	172,190	3,264	172,190	3,264	
	36	159,722	21,548	3,068	8,101	32,717	267	267	267	267	267	703	338	174,011	3,893	174,011	3,893	
6	37	183,054	66,830	7,249	4,928	79,007	3,909	3,909	3,909	3,909	3,909	565	259	211,498	9,145	211,498	9,145	
	36	168,022	52,311	4,563	6,669	63,543	3,498	3,498	3,498	3,498	3,498	496	169	171,556	7,442	171,556	7,442	
7	37	202,298	49,740	27,274	19,051	96,065	2,541	2,541	2,541	2,541	2,541	566	253	233,716	11,187	233,716	11,187	
	36	172,371	45,500	20,731	10,875	77,106	2,852	2,852	2,852	2,852	2,852	937	589	217,619	9,028	217,619	9,028	
8	37	211,617	21,222	18,447	28,853	68,522	450	450	450	450	450	1,365	1,062	245,102	8,611	245,102	8,611	
	36	174,177	16,328	14,200	48,534	78,922	2,115	2,115	2,115	2,115	2,115	1,510	1,162	221,830	9,449	221,830	9,449	
9	37	107,564	7,324	5,568	11,628	24,420	601	601	601	601	601	270	16	100,864	3,163	100,864	3,163	
	36	100,728	6,315	3,917	5,433	15,665	907	907	907	907	907	419	42	114,073	1,985	114,073	1,985	
10	37	126,589	2,604	3,129	7,300	13,033	447	447	447	447	447	399	18	160,269	20,659	160,269	20,659	
	36	116,753	1,319	2,729	5,635	9,683	764	764	764	764	764	475	47	135,271	7,576	135,271	7,576	
11	37	100,091	346	2,149	1,966	4,461	60	60	60	60	60	227	9	116,931	4,672	116,931	4,672	
	36	100,444	222	2,140	981	3,343	0	0	0	0	0	208	22	113,246	3,491	113,246	3,491	
12	37	103,190	0	2,067	2,698	4,765	45	45	45	45	45	221	10	112,860	4,960	112,860	4,960	
	36	94,237	0	2,048	921	2,969	0	0	0	0	0	372	38	106,023	3,117	106,023	3,117	
1	37	94,864	171	2,025	1,955	4,151	0	0	0	0	0	327	14	111,168	4,325	111,168	4,325	
	36	91,031	162	1,853	890	2,905	0	0	0	0	0	142	14	102,496	3,082	102,496	3,082	
2	37	78,749	105	2,060	941	3,106	0	0	0	0	0	220	9	94,013	3,265	94,013	3,265	
	36	78,351	180	1,945	762	2,887	0	0	0	0	0	103	11	89,993	2,007	89,993	2,007	
3	37	134,432	81	2,448	3,233	4,752	0	0	0	0	0	428	18	152,594	5,954	152,594	5,954	
	36	126,611	178	2,531	1,877	4,086	0	0	0	0	0	424	43	139,969	4,258	139,969	4,258	
計	37	1676,265	168,028	92,262	92,796	372,084	9,498	9,498	9,498	9,498	9,498	6,369	2,737	1,934,591	405,480	1,934,591	405,480	
	36	1,579,285	144,799	62,190	97,710	314,089	9,325	9,325	9,325	9,325	9,325	6,471	2,760	1,726,642	358,265	1,726,642	358,265	
対前 年比		106	116	126	95	111	97	132	132	132	132	98	99	109	113			

405,387
#05,483

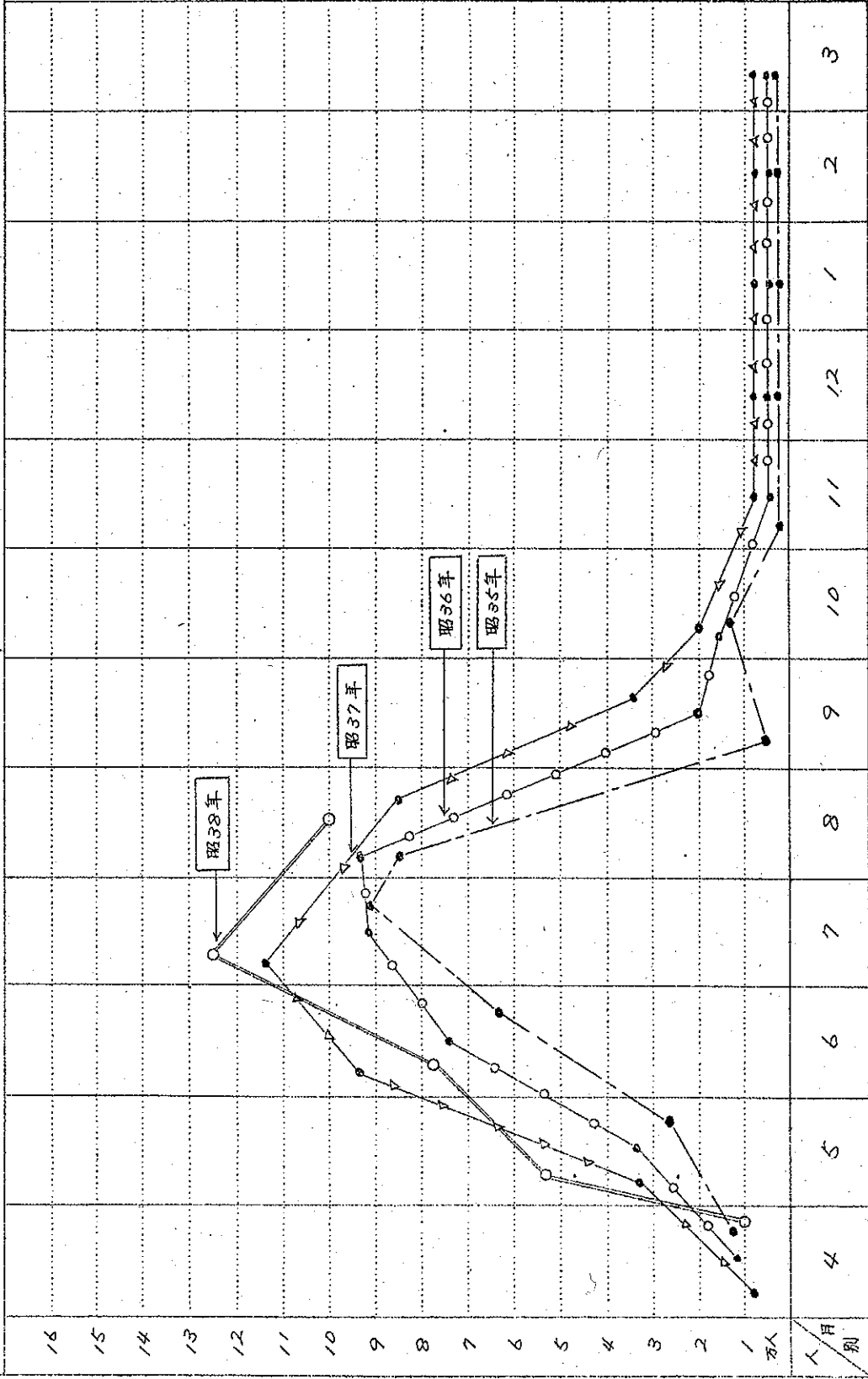
~

昭和38年度本州からの入込観光客数

月別	項目	別	青函間下り便 輸送人員	国			鉄			航空機本州線下り便人員		観光客計 (A+B)
				団遊券旅客	団体旅客	その他一般	計(A)	下り便利用者	うち観光客(B)			
4	本年実績		174,885	2,639	2,427	* 4,179	9,245	20,735	258	9,503		
	対前年増減		12.61%	19%	49%	46%	1.14%	5.17%	102	1.25%		
	対前年比		108%	125%	112%	114%	133%	165%	115%			
5	本年実績		192,931	3,834	37,003	* 7,457	48,294	26,127	4,650	52,944		
	対前年増減		21.40%	48%	19,331	822	20,587	5,431	647	21,234		
	対前年比		112%	209%	112%	174%	128%	128%	116%	167%		
6	本年実績		173,301	8,254	49,839	* 5,539	63,122	35,507	16,351	79,483		
	対前年増減		Δ	1,005	17,491	611	15,875	7,628	4,165	11,710		
	対前年比		95%	114%	74%	112%	80%	127%	184%	87%		
7	本年実績		211,502	28,242	55,854	* 21,413	105,009	59,457	18,980	128,989		
	対前年増減		96%	96%	3,614	2,362	8,944	8,575	3,811	12,765		
	対前年比		105%	104%	111%	112%	109%	128%	125%	111%		
8	本年実績		241,673	20,595	25,107	* 33,573	79,275	41,440	20,963	100,238		
	対前年増減		30.05%	2,148	3,885	4,720	10,753	9,820	4,536	15,289		
	対前年比		114%	112%	119%	116%	116%	129%	128%	118%		
計	本年実績		994,392	63,564	169,230	72,161	304,955	162,266	59,931	364,886		
	対前年増減		63.51%	47,438	11,833	8,976	26,557	36,127	13,261	58,813		
	対前年比		107%	108%	108%	114%	109%	129%	128%	112%		

赤道観光客の月別波動

12月から5月までは昭三五〜三七年いづれも三五〇〇〜四〇〇〇名を示している。



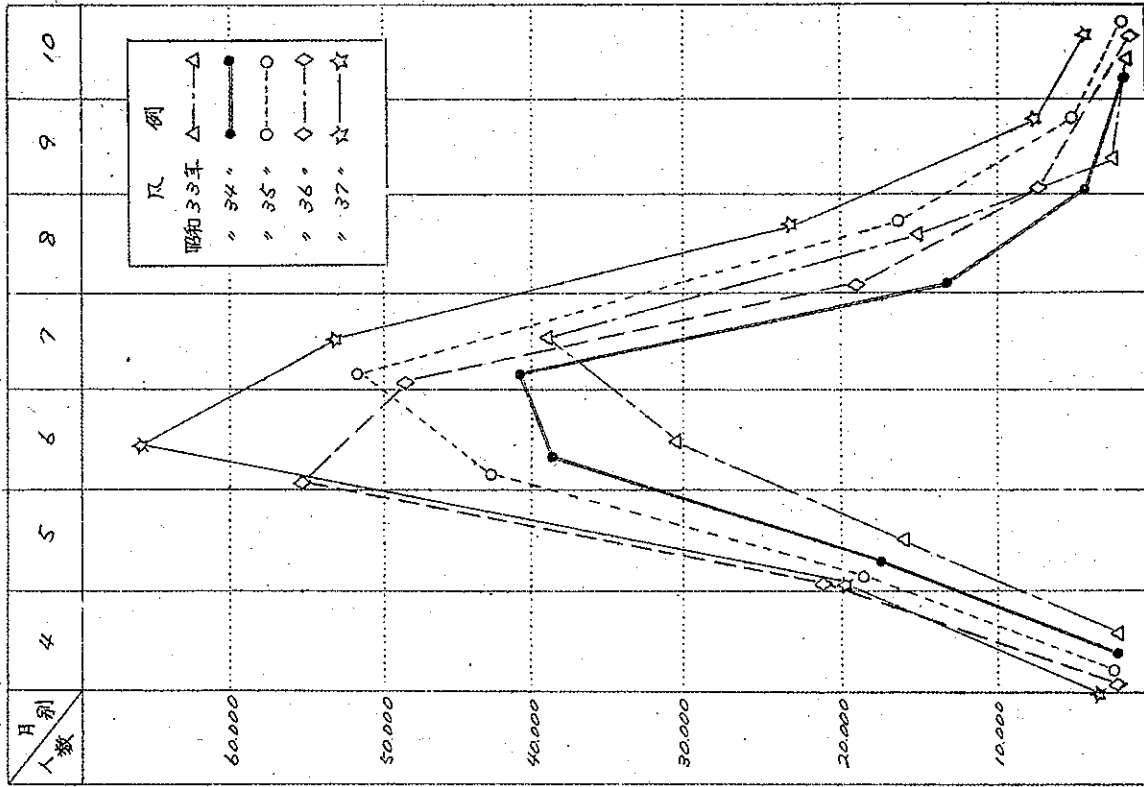
本州から入込団体客の状況 (航空機利用を含む)

最近6ヶ月年間の入込人員

年 月 別 種 別	月別						計	対前年 増減(%)	
	4	5	6	7	8	9			10
33	大口	(17)	(28)	(44)	(59)	(72)	(87)	(59)	140
	小口	(175)	(141)	(141)	(158)	(141)	(141)	(10)	
	計	178	166	188	205	211	219	159	
34	大口	(20)	(18)	(11)	(10)	(15)	(12)	(7)	115
	小口	(123)	(189)	(140)	(140)	(186)	(176)	(142)	
	計	143	207	150	150	201	191	152	
35	大口	(24)	(17)	(28)	(46)	(11)	(4)	(8)	115
	小口	(128)	(91)	(85)	(80)	(122)	(78)	(31)	
	計	152	108	113	126	133	82	39	
36	大口	(3)	(8)	(1)	(4)	(0)	(4)	(2)	110
	小口	(132)	(132)	(16)	(16)	(12)	(12)	(2)	
	計	135	140	17	20	12	16	2	
37	大口	(14)	(17)	(14)	(14)	(26)	(7)	(1)	115
	小口	(25)	(16)	(54)	(48)	(22)	(10)	(28)	
	計	39	33	68	62	38	36	29	
38	大口	(25)	(15)	(16)	(12)	(13)	(11)	(3)	100
	小口	(193)	(164)	(145)	(145)	(222)	(170)	(28)	
	計	218	179	161	157	235	181	31	
月別 種別	大口	(17)	(16)	(12)	(12)	(13)	(12)	(12)	100
	小口	(29)	(24)	(18)	(16)	(25)	(16)	(24)	
	計	46	40	30	28	38	28	26	

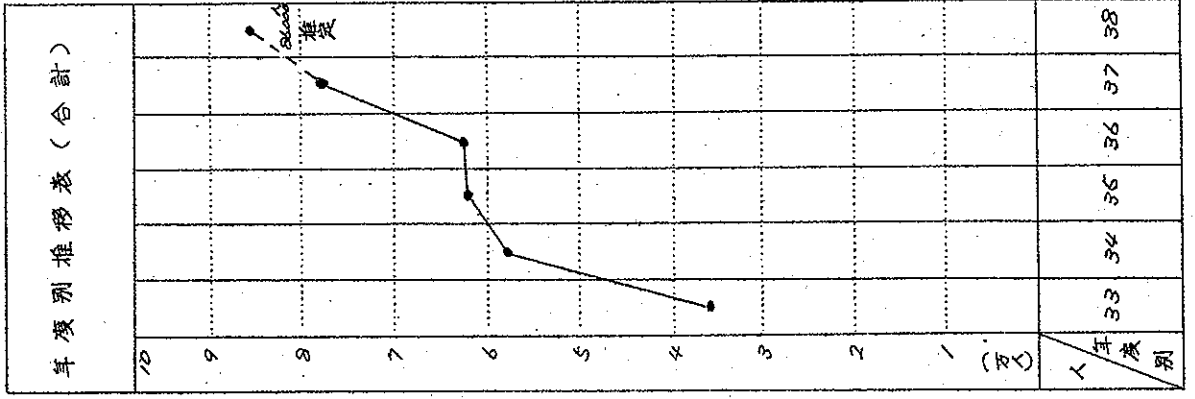
(注) 1. 「大口」とは団体列車を利用したもの、「小口」とはその他のものをいう。
2. () は件数を示す。

年別及び月別変動比較



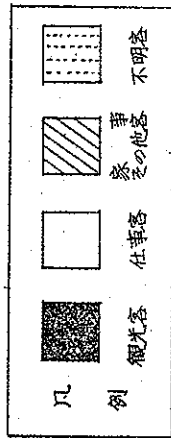
北海道周遊券利用者数の推移

年度 月別	32年度	33年度	34年度	35年度	36年度	37年度 (A) 38年度 (B)	発売都市別					対前年指数
							東京	名古屋	大阪	北九州	計	
4			1,725	2,447	2,465	A 1,978 B 1,405	297 302	741 909	30 23	2,446 2,657	108	
5			2,425	3,057	3,068	A 2,069 B 2,296	338 396	946 1,081	47 64	3,400 3,834	113	
6	1,787	3,166	5,145	9,015	4,563	A 4,641 B 5,246	692 648	1,823 2,221	88 139	7,269 8,254	114	
7	2,176	13,591	20,841	20,016	20,731	A 17,806 B 17,925	2,375 2,575	6,065 7,098	1,085 1,164	27,274 28,242	103	
8	4,811	9,924	13,182	12,503	14,200	A 11,951 B 12,961	1,381 1,427	4,703 5,788	412 419	18,447 20,595	112	
9	1,388	2,266	3,234	3,365	3,917	A 3,470 B	473	1,331	294	5,568		
10	1,081	1,749	2,377	2,215	2,729	A 1,951 B	319	807	82	3,129		
11		1,231	1,981	1,751	2,140	A 1,171 B	266	703	9	2,149		
12		1,433	2,003	1,657	2,048	A 1,192 B	293	572	10	2,067		
1		1,451	1,874	1,816	1,853	A 1,097 B	273	642	13	2,025		
2		1,426	1,906	1,652	1,945	A 1,111 B	254	679	16	2,060		
3		1,461	2,264	2,388	2,531	A 1,357 B	313	731	17	2,448		
計	18,243	57,698	58,967	61,881	62,190	A 49,224 B	7,217	17,748	2,073	78,262		
							63	9	25	3	100	
							1,325	255	723	346	2,649	
							発地圏内の割合 (%)					
							発地圏内の人口 (万人)					



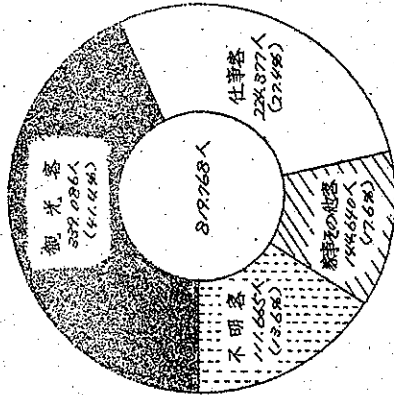
昭和37年度国鉄利用の道外観光客の状況

道外客の月別旅行目的別旅客数

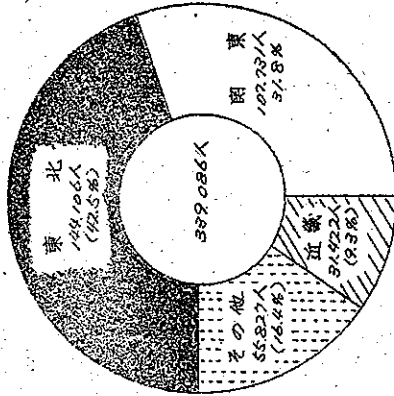


道外客の旅行目的別、発地域別旅客数の割合

旅行目的別



発地域別



地域の区分は次のとおり

- 東北 青森、岩手、宮城、秋田、山形、福島
- 関東 茨城、栃木、群馬、埼玉、千葉、神奈川、東京
- 近畿 京都、大阪、兵庫、奈良、和歌山

月別	4		5		6		7		8		9		10		11		12		1		2		3		計	
	人数	比	人数	比	人数	比	人数	比	人数	比	人数	比	人数	比	人数	比	人数	比	人数	比	人数	比	人数	比	人数	比
道外客総数	66,265	100	75,326	100	120,183	100	143,604	100	130,497	100	59,754	100	44,406	100	80,523	100	38,697	100	84,512	100	26,602	100	59,621	100	809,763	100
観光客	8,907	12.2	27,707	36.5	29,077	24.2	96,065	67.0	69,523	52.5	24,420	41.0	13,033	29.4	4,461	5.5	4,755	12.3	4,151	4.9	3,106	11.7	5,782	9.7	339,086	41.8
仕事客	31,525	47.6	27,271	36.0	22,978	19.1	18,801	13.1	21,580	16.5	17,027	28.5	14,239	32.1	12,877	15.9	9,759	25.2	18,263	21.7	12,320	46.3	22,153	41.6	224,877	27.8
家その他	13,763	19.9	9,671	12.8	9,287	7.7	17,408	12.1	21,739	16.7	9,124	15.3	8,261	18.7	7,169	8.9	16,965	43.9	10,923	12.9	6,706	25.2	13,680	24.6	144,690	17.6
不明客	13,068	19.7	11,177	14.7	8,861	7.4	11,230	7.8	18,656	14.3	8,493	14.2	7,733	17.4	6,152	7.6	7,209	18.6	6,180	7.3	4,470	16.8	8,026	14.2	111,655	13.6

道心主要觀光地の入込及び状況

昭和37年度

観光地別	区分	入込				観光客の割合				主要観光地の状況			観	光	景	線				
		人		買		春		秋		軒	数	望					数	収	入	員
		入	買	春	夏	秋	冬	収	入											
道	国	836,166	3528	4672	1400	380				20	358	358	358	731	731			温泉、函館山、ロープウェイ、トラピスチヌ修道院、五稜郭、外ヶ島、ゴルフ場		
	道	90,480	6660	2658	873	359				3	47	47	114					松前城、松前神社、桜の名所、オノミズナギドリ		
大	沼	447,288	3277	5921	698	164				13	133	133	429					} 自然風景、釣魚、鹿園、湖木寮、高山植物、フジの各所、自然公園		
	山	135,550	2680	5373	1810	887				2	20	20	100							
道	江	351,400	2186	6970	1024	-				4	71	71	210					水辺の路、虹差屋小		
	集	502	2057	6275	1693	-				2	22	22	85					温泉、サイの洞窟		
南	民	124,632	2495	2554	2415	2336				3	69	69	220					防土山、温泉		
	柳	9617	3057	6687	176	80				2								釣魚		
道	小	1873,635	3263	5154	1201	382				13	623	623	2258					温泉、地獄谷、四方湖温泉、栗牧場、ロープウェイ、スキー場、ゴルフ場、アイヌ民族		
	整	1843,755	3177	3629	1699	1495				3	132	132	470					西民保養温泉		
道	力	79718	4061	5197	673	869				3	621	621	2362					温泉、湖木寮、森林博物館、熱帯植物園、釣魚、アイヌ民族		
	洞	1,102,824	2680	4753	1823	244				23	100	100	240					産前産後、港灣、水族館、利権山、地球岬、マスイイホ		
道	室	420,581	3161	6071	231	037				4	98	98	220					産前産後、工業港、ウトナイ湖(白鳥)		
	吉	823,502	2205	5959	997	839				3	675	675	2386					温泉、スキー場、紅葉		
道	茨	1698,307	2316	4256	1970	958				21	125	125	500					自然風景、湖木寮、キャンプ場、キャンプ場、温泉、湯前登山		
	大	580,428	2844	5923	1210	023				6	4610	4610	4610					新市観光、産前産後、文化財、羊ヶ丘展望、兼岩山展望、ロープウェイ、大連公園、スキー場		
道	札	2524,526	2970	3808	1653	1769				85	309	309	975					温泉、水族館、ニシン細工、花巻海岸、スキー場、寺宮古代文庫		
	小	113,2984	2865	5762	1198	175				15	43	43	170					湖岸景勝		
道	横	150,149	953	8815	219	013				6								野崎原森林、石狩川遊覧船、製紙工場		
	江	40535	1304	8417	267	012												国民保養温泉、スキー場		
道	二	53,398	3274	3192	1281	1253				5	119	119	450					野山川温泉、スキー場		
	朝	418,963	3100	3547	1892	1361				5	54	54	243					自然風景展望、黄金湯、キャンプ場、鹿沼温泉		
道	工	95,073	387	9375	238	-				5										
	小	10,964,963	2980	4651	1541	1028														

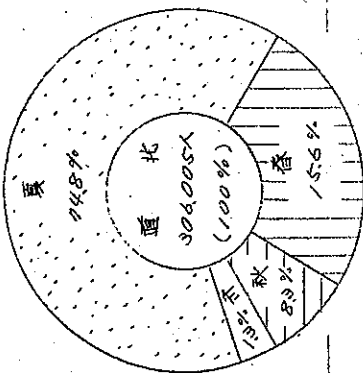
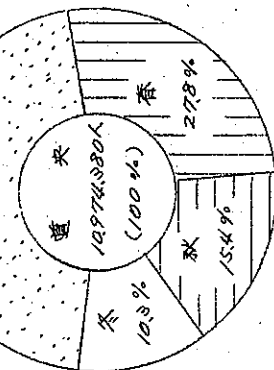
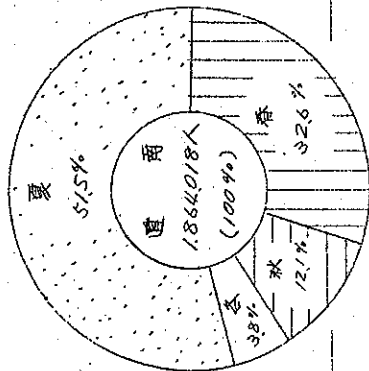
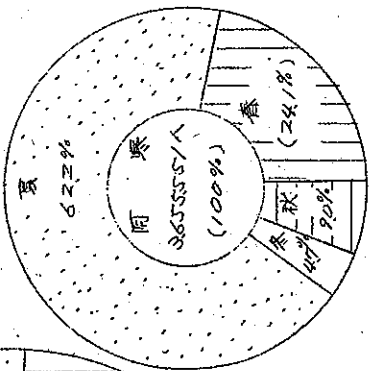
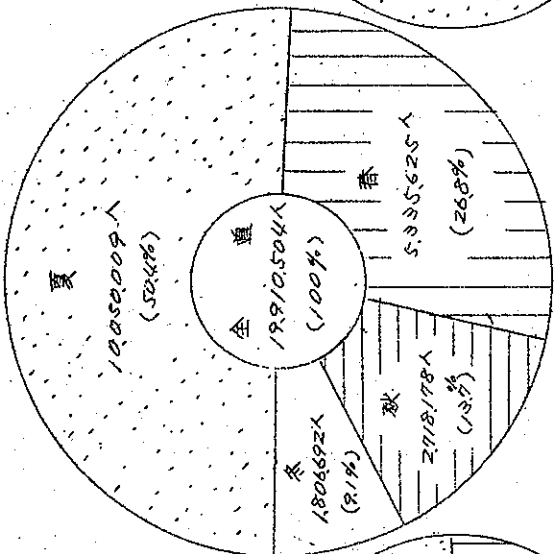
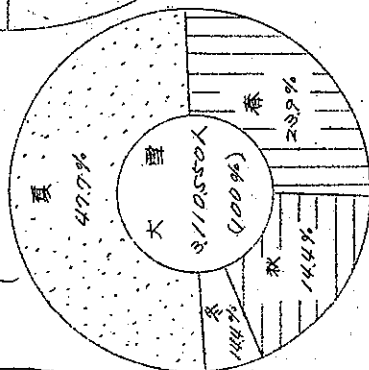
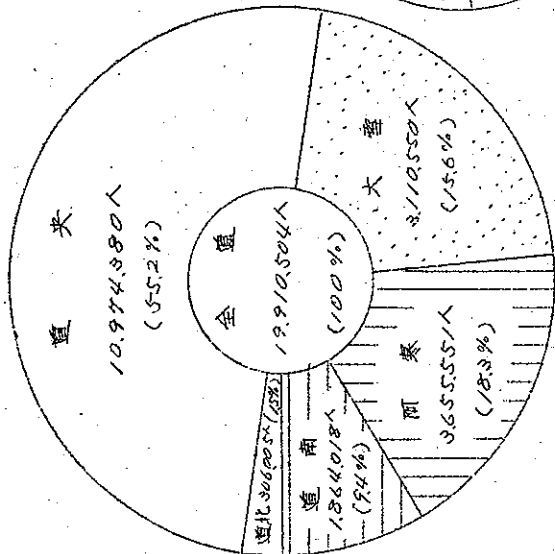
地区 町名	入			出			三			観	光	資	源
	人	買	賃	賃	買	賃	軒	数	量				
菅	576.956	2207	5889	1508	396	5	373	1406	温泉、自然温泉(大魚小池)、紅葉、木岳登山、高山植物				
天	1118.991	675	2848	551	5926	3	118	461	温泉、利永の滝、紅葉				
森	5930	1940	5910	1383	967				温泉、高山植物				
白	103.599	3563	1781	2708	1948	4	152	390	温泉、スキー場、スキー寮、十稜岳登山				
旭	766.764	2274	5005	1854	867	25	443	1285	産葉観光、アイヌ文化、神居田舎、スキー場、自然博物館、				
雁	169.574	2594	4171	1474	1221	8	246	504	温泉、文芸むらさきまつり、スキー場				
富良野	235.804	3240	2173	682	3905	5	93	204	芦別岳、富良野岳登山、東大樹木園、北の峰スキー場、芦別獅子、				
十	291.598	2995	3421	1265	1819	5	166	670	温泉、千代田元んてい、				
根	1570.66	2291	3167	2822	1220	8	165	578	温泉、スキーリゾート跡、湖上遊覧				
然	75.568	2852	5687	11040	-	3	53	230	温泉、湖上遊覧、釣魚、紅葉、扇ガ原展望				
井	396.198	1944	5926	241	1389	11	194	594	産葉観光、スケート場、				
桂	134.606	3349	6194	416	041	1	16	46	湖上遊覧、釣魚、アンモナイト、炭鉱				
洞	84.996	1220	8582	152	046	1			温泉				
小	3110.550	2395	4267	1441	1397								
赤	3422.19	2447	5773	949	831	10	255	799	温泉、スキー場、自然温泉、つり糸				
川	360.999	2197	5921	862	1020	11	261	759	温泉、自然温泉、遊覧飛行、硫黄山のお花畑、ポンポン山のゴロギ、スキー場				
摩	439.295	1645	7469	870	016				湖、自然温泉の展望				
阿	399.190	1860	6396	1411	333	11	372	1227	温泉、湖上遊覧、マリモ、アイヌ文化、スケート、自然温泉				
剣	374.214	2435	4122	2112	1331	16	260	606	産葉観光(剣巻、朝霧湯、写布、炭鉱文化、炭鉱)、丹根ツル公園、チヤシ				
網	681.248	2263	6383	855	499	9	175	410	天狗山、毛呂貝塚、郷土博物館、水菜園、湖上遊覧、流水、スケート、水中釣、小糸水原生花園 炭鉱跡、オロチヨンの火祭				
美	386.212	5032	4906	049	013	4	67	193	異国風の展望、産葉観光、				
洞	129.650	579	9110	293	018	3	36	85	サロマ湖上遊覧、久き炭坑				
北	264.018	3104	6201	435	260	9	154	336	産葉観光、真人形、牡丹園				

道内主要観光地の観光客入込状況

昭和37年度観光圏別入込割合

昭和37年度季別入込割合

夏 4月～6月
 秋 7月～9月
 冬 10月～12月
 春 1月～3月



~12~

管内観光地への外国人客数とその消費額

一、過去5ヶ年間に於ける外人乗道数及び消費額

年次	区外	外人乗道数	消費額	同	要
33		56,141	5,247,287	乗道数	1,355
				消費額	425,820
34		44,520	5,311,572	"	1,479
				"	299,266
35		39,073	5,663,950	"	1,530
				"	237,668
36		38,062	7,035,996	"	2,375
				"	1,430
37		30,608	7,222,206	"	1,607
				"	883

二、昭和57年月別外人乗道数及び消費額

月別	区外	外人乗道数	消費額	指	要
1		1,495	2,291,682		
2		1,779	3,251,988		
3		1,588	2,877,197		
4		2,803	4,903,301		
5		3,016	7,696,914		
6		2,646	6,230,540		
7		2,696	6,101,020		
8		3,541	8,704,434		
9		4,777	14,105,145		
10		2,991	8,221,046		
11		2,144	5,063,548		
12		1,332	2,955,391		
計		30,608	72,222,206		

三、昭和57年における国籍別外人乗道数

国籍別	区外	乗道数	消費額	乗道数	要
米	人	8,176		1,482	
カナ	人	88		192	
英	人	485		739	
オーストラリア	人	345		416	
フランス	人	168		221	
中	人	517		837	
インド	人	86		127	
フィリピン	人	79		105	
日系外人	人	3,714		3,846	
その他	他	1,843		3,104	
小計		15,501		21,069	
乗道数	乗道数	528		649	
外国に住所を有する日本人		45		52	
合計		16,074		21,770	

注 この数は乗道人員のみである。(日曜日等不明)

② 国際観光統計調査による。
(北海道知事報告書第46号)