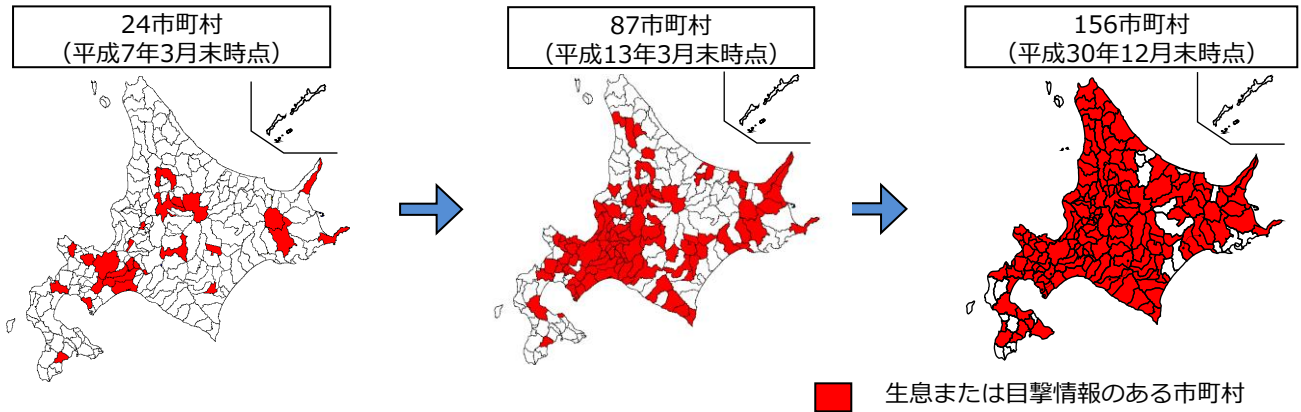


【アライグマの生息市町村数と捕獲数等の推移】

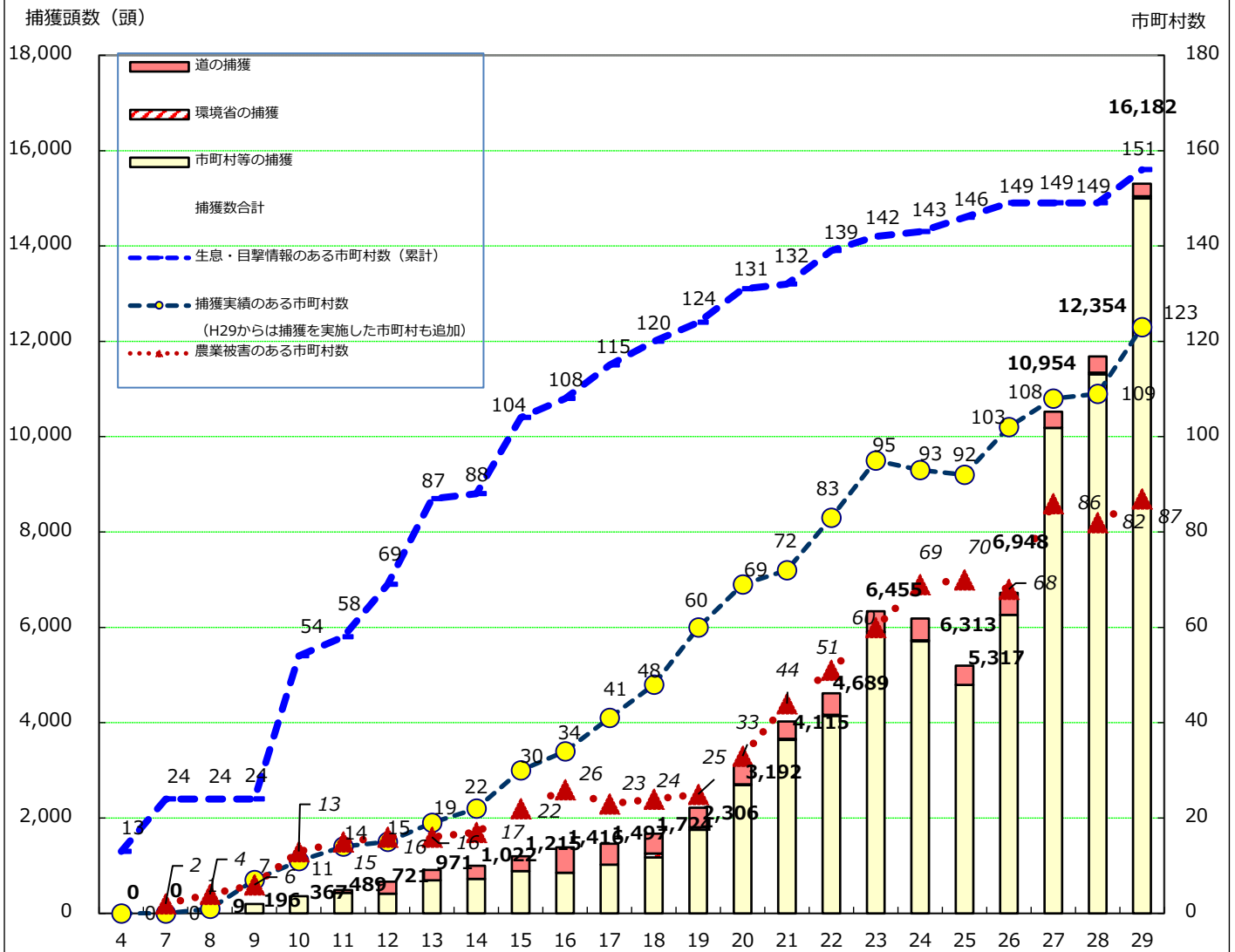
北海道において、アライグマの生息が確認された市町村数は、平成30年12月末現在、156市町村となっている。

平成29年度の全道のアライグマの捕獲数は、16,182頭となっており、増加傾向が見られる。

アライグマ生息市町村の推移



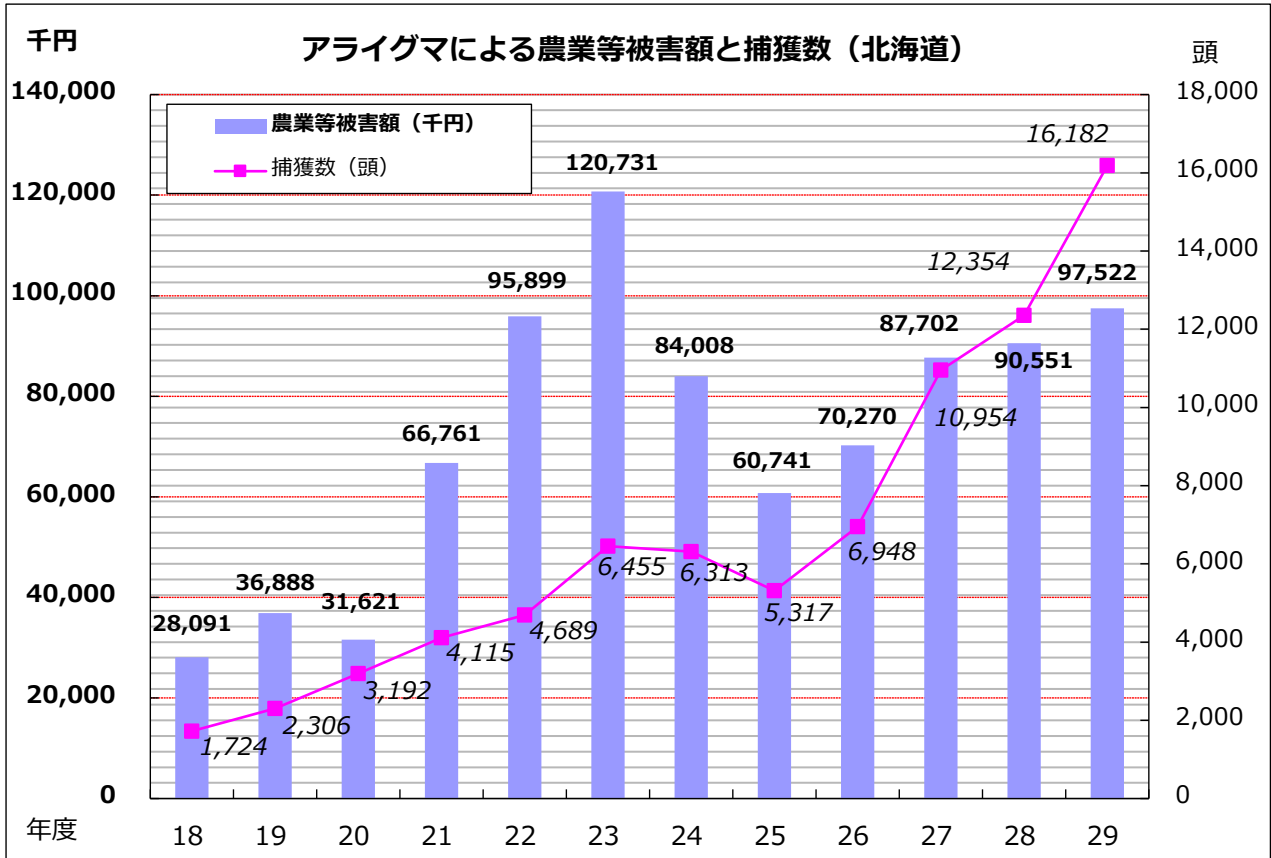
アライグマ捕獲数と生息・目撃情報の推移



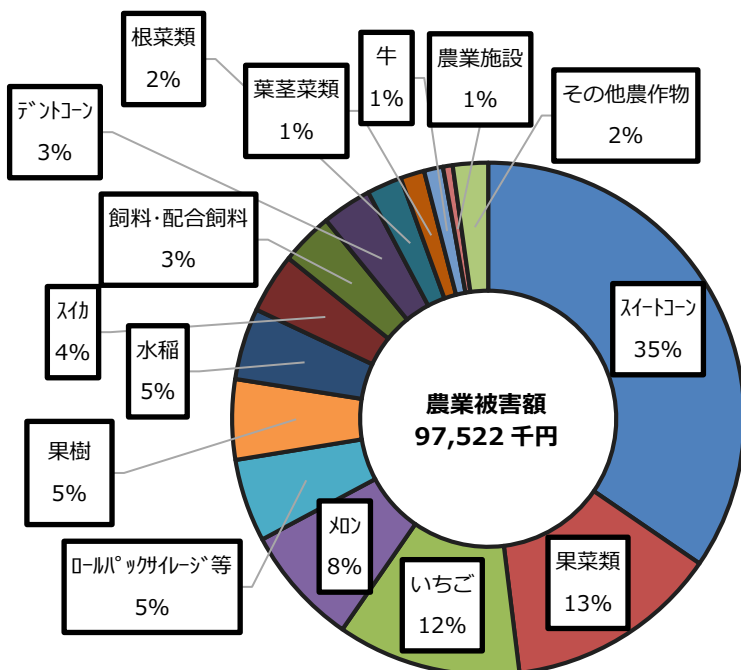
【アライグマによる農業等被害額と捕獲数の推移】

平成 29 年度のアライグマによる農業等被害額は、約 9 千 8 百万円となった。

被害額の内訳としては、スイートコーンが約 3 割を占め、次いで果菜類、いちご、メロンなどとなっている。



H29 アライグマによる農業等被害額（全道）



作物名	被害額 (千円)
スイートコーン	33,701
果菜類	13,155
いちご	11,302
メロン	7,370
ロールアップサイダー等	5,105
果樹	4,931
水稲	4,408
スイカ	3,679
飼料・配合飼料	3,241
デントコーン	3,069
根菜類	2,152
葉茎菜類	1,478
牛	1,170
農業施設	600
その他農作物	2,161
計	97,522

アライグマ捕獲数の推移（振興局別）

年度	18	19	20	21	22	23	24	25	26	27	28	29
捕獲数	1,724	2,306	3,192	4,115	4,689	6,455	6,313	5,317	6,948	10,954	12,354	16,182

空知	634	856	1,145	1,278	1,461	1,981	2,079	1,868	2,213	3,274	3,323	4,248
石狩	463	513	589	780	714	785	621	507	693	1,031	1,235	1,834
後志	28	55	65	178	156	272	263	236	406	611	668	1,472
胆振	467	556	672	926	1,323	1,522	1,396	1,062	1,221	1,766	2,146	2,115
日高	67	88	329	468	652	947	1,171	938	1,202	1,701	2,054	2,126
渡島	0	0	0	0	0	0	0	0	0	0	0	0
檜山	0	0	0	0	0	0	0	0	0	0	0	0
上川	40	110	150	224	158	446	357	307	511	1,154	1,067	1,739
留萌	20	102	176	145	132	206	208	190	368	496	733	1,007
宗谷	3	25	61	72	66	260	189	173	290	695	775	1,298
林-ツク	2	0	3	0	2	0	2	2	1	0	0	0
十勝	0	0	2	44	25	35	27	34	33	70	129	282
釧路	0	0	0	0	0	0	0	0	0	0	0	0
根室	0	1	0	0	0	1	0	0	0	1	0	0
その他									10	155	224	61

※その他は振興局別に振り分けできないもの

アライグマ農業被害の推移（振興局別）

年度	24	25	26	27	28	29
被害額 (千円)	84,008	60,741	70,270	87,702	90,551	97,522
被害報告数 (市町村)	70	70	68	86	82	87

空知	29,270	18,352	18,430	24,245	28,837	23,228
石狩	9,766	12,247	14,371	16,072	13,596	11,940
後志	6,219	3,816	5,463	7,374	8,551	15,281
胆振	15,914	8,254	11,014	11,331	15,564	16,866
日高	15,876	11,980	11,618	15,188	9,136	11,729
渡島	0	0	0	0	0	0
檜山	0	0	0	0	0	0
上川	4,817	3,274	6,263	8,301	9,245	8,436
留萌	1,748	1,595	2,719	3,246	2,049	4,955
宗谷	391	457	301	1,688	3,309	4,499
林-ㇿ	0	33	0	117	0	0
十勝	7	733	91	140	264	588
釧路	0	0	0	0	0	0
根室	0	0	0	0	0	0