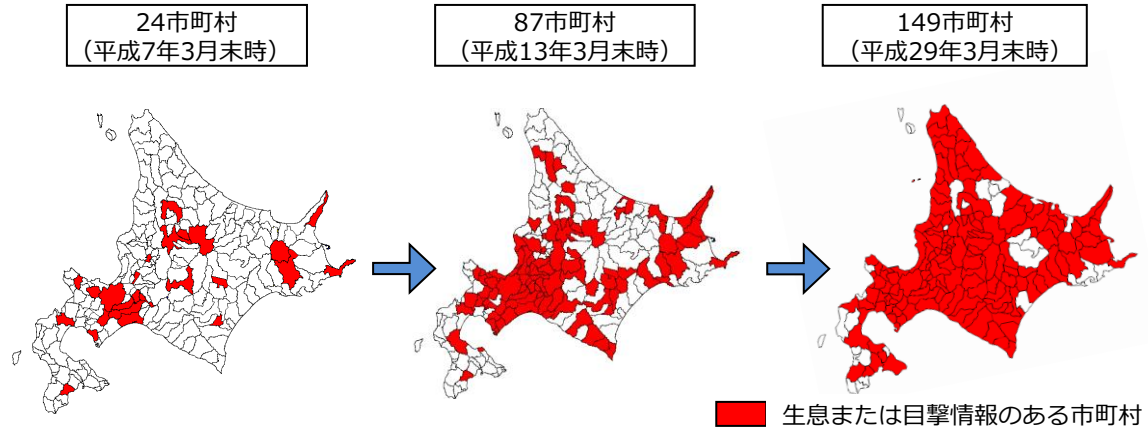


【アライグマの生息市町村数と捕獲数等の推移】

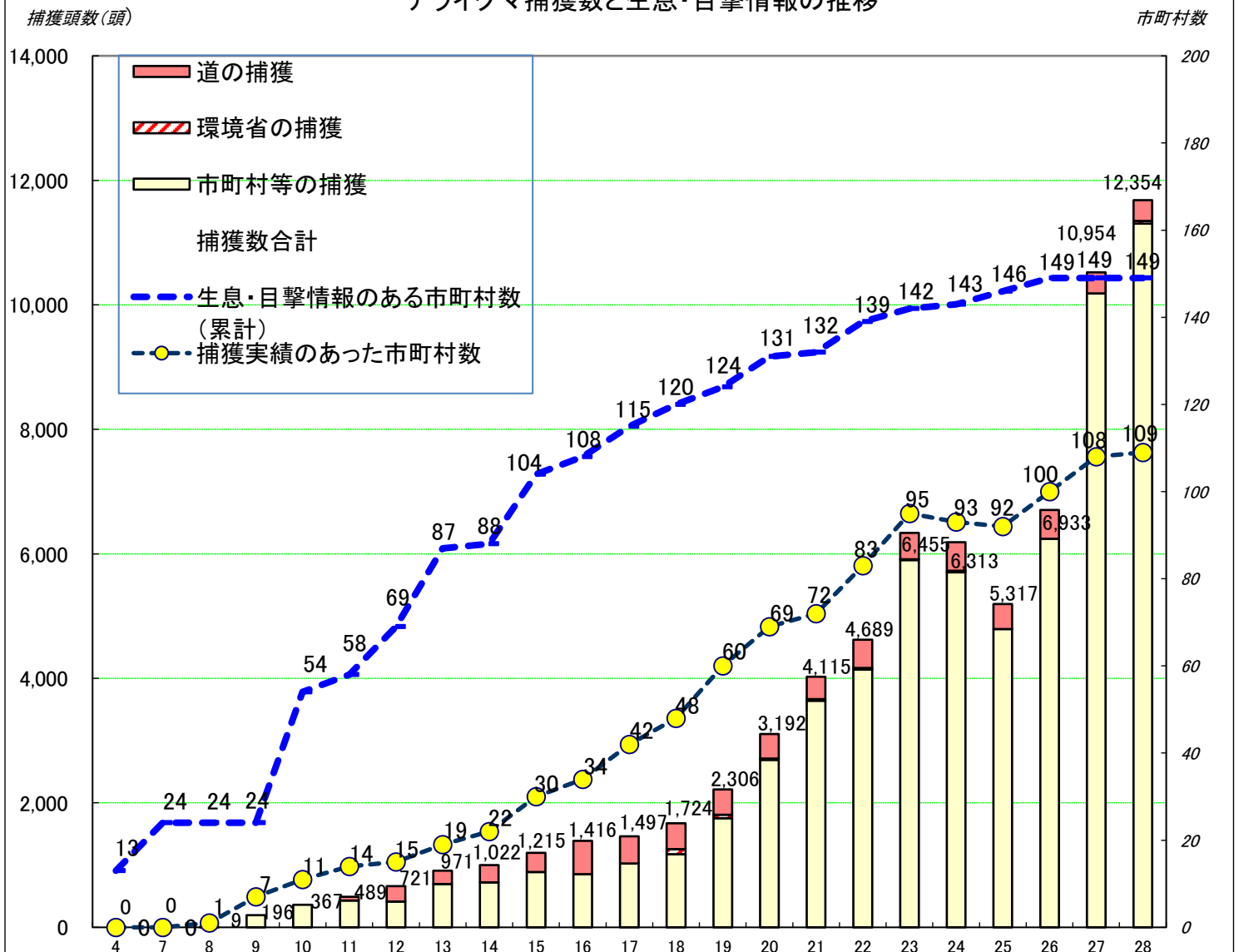
北海道において、アライグマの生息が確認された市町村数は、平成29年3月末現在、149市町村となっている。

平成28年度の全道のアライグマの捕獲数は、12,354頭となっており、増加傾向が見られる。

アライグマ生息市町村の推移



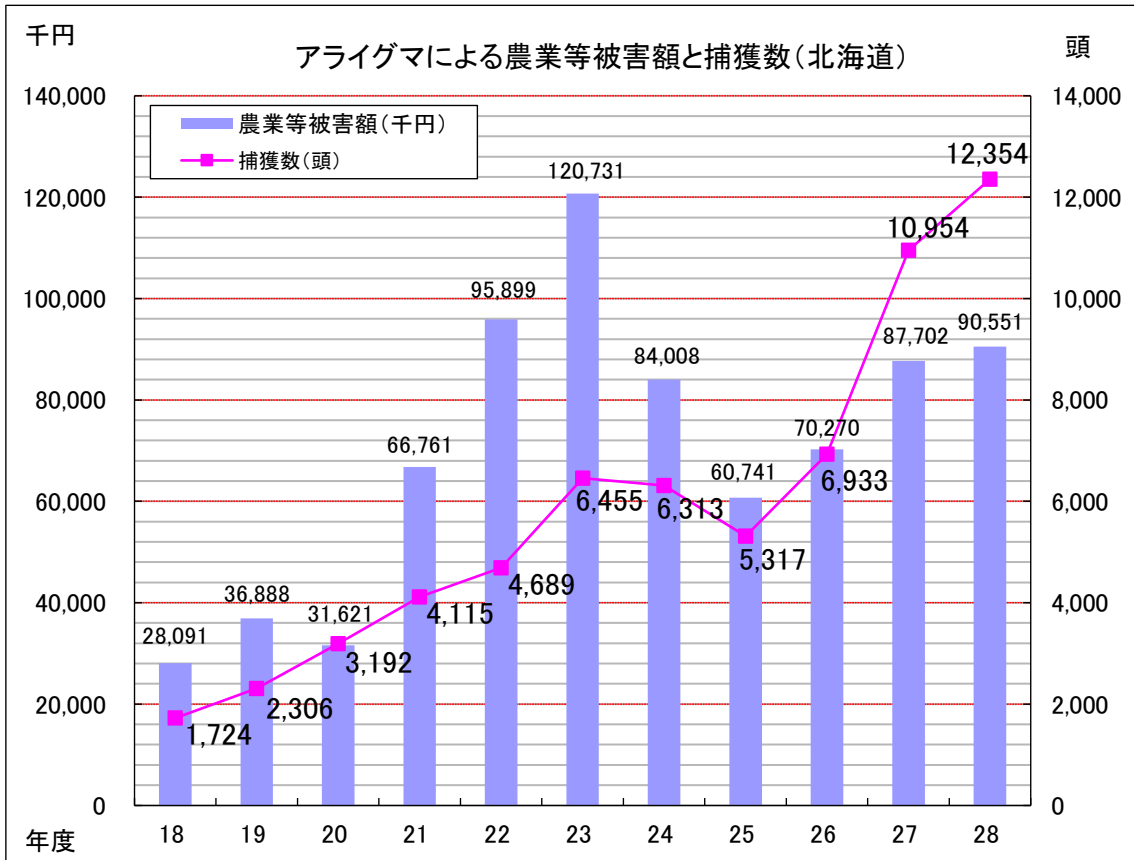
アライグマ捕獲数と生息・目撃情報の推移



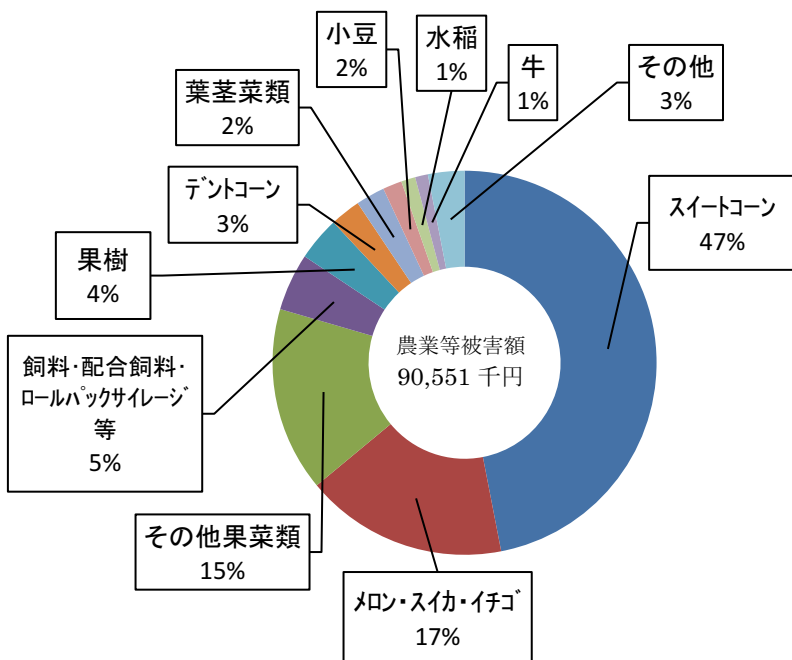
【アライグマによる農業等被害額と捕獲数の推移】

平成28年度のアライグマによる農業等被害額は、約9千百万円となった。

被害額の内訳としては、スイートコーンが約5割を占め、メロン・スイカ・イチゴ、その他果菜類などである。



H28 アライグマによる農業等被害額 (全道)



作物名	被害額 (千円)
スイートコーン	42,508
メロン・スイカ・イチゴ	15,425
その他果菜類	14,063
飼料・配合飼料・ロールバックサイレージ等	4,376
果樹	3,353
デントコーン	2,323
葉茎菜類	2,214
小豆	1,454
水稻	1,084
牛	975
その他	2,776
計	90,551

アライグマ捕獲数の推移（振興局別）

年度	18	19	20	21	22	23	24	25	26	27	28
捕獲数	1,724	2,306	3,192	4,115	4,689	6,455	6,313	5,317	6,933	10,954	12,354

空知	634	856	1,145	1,278	1,461	1,981	2,079	1,868	2,213	3,373	3,403
石狩	463	513	589	780	714	785	621	507	682	1,040	1,245
後志	28	55	65	178	156	272	263	236	406	616	676
胆振	467	556	672	926	1,323	1,522	1,396	1,062	1,223	1,773	2,184
日高	67	88	329	468	652	947	1,171	938	1,205	1,717	2,070
渡島	0	0	0	0	0	0	0	0	0	0	0
檜山	0	0	0	0	0	0	0	0	0	0	0
上川	40	110	150	224	158	446	357	307	512	1,166	1,104
留萌	20	102	176	145	132	206	208	190	365	501	749
宗谷	3	25	61	72	66	260	189	173	290	695	775
林-ㇿ	2	0	3	0	2	0	2	2	0	1	0
十勝	0	0	2	44	25	35	27	34	33	71	148
釧路	0	0	0	0	0	0	0	0	0	0	0
根室	0	1	0	0	0	1	0	0	0	1	0
その他									4		

※その他は振興局別に振り分けできないもの